

CAMB/2016/30 del 26 aprile 2016

Oggetto: **RENDICONTO DELLA GESTIONE DELL'AGENZIA PER L'ESERCIZIO
2015 - APPROVAZIONE**

L'Assessore
f.to Mirko Tutino

CAMB/2016/30

CONSIGLIO D'AMBITO

L'anno 2016 il giorno 26 del mese di aprile alle ore 12.00 presso la sala riunioni della sede di ATERSIR, V.le Aldo Moro 64 - Bologna, si è riunito il Consiglio d'Ambito, convocato con lettera PG/AT/2016/2680 del 22 aprile 2016. Sono presenti i Sigg.ri:

		ENTE			P/A
1	Azzali Romeo	Comune di Mezzani	PR	Sindaco	P
2	Casadio Claudio	Provincia di Ravenna	RA	Presidente	P
3	Dosi Paolo	Comune di Piacenza	PC	Sindaco	A
4	Giannini Stefano	Comune di Misano A.	RN	Sindaco	A
5	Merola Virginio	Comune di Bologna	BO	Sindaco	A
6	Reggianini Stefano	Comune di Castelfranco E.	MO	Sindaco	P
7	Tagliani Tiziano	Comune di Ferrara	FE	Sindaco	P
8	Tutino Mirko	Comune di Reggio Emilia	RE	Assessore	P
9	Zaccarelli Nevio	Comune di Forlì	FC	Assessore	P

Per l'assenza del Presidente e la vacanza del posto di VicePresidente, ai sensi dell'art. 7 comma 6 dello Statuto dell'Agenzia in quanto componente più giovane di età l'Assessore Tutino dichiara aperta la seduta ed invita il Consiglio a deliberare sul seguente ordine del giorno.

OGGETTO: RENDICONTO DELLA GESTIONE DELL'AGENZIA PER L'ESERCIZIO 2015 - APPROVAZIONE

Vista la L.R. 23/12/2011, n. 23 recante "Norme di organizzazione territoriale delle funzioni relative ai servizi pubblici locali dell'ambiente" che, con decorrenza 1° gennaio 2012:

- istituisce l'Agenzia territoriale dell'Emilia-Romagna per i servizi idrici e rifiuti (ATERSIR), alla quale partecipano obbligatoriamente tutti i Comuni e le Province della regione, per l'esercizio associato delle funzioni pubbliche relative al servizio idrico integrato e al servizio di gestione dei rifiuti urbani;
- stabilisce la soppressione e la messa in liquidazione delle forme di cooperazione di cui all'art. 30 della L.R. 30/6/2008, n. 10 (Autorità d'Ambito), disponendo il subentro di ATERSIR in tutti i rapporti giuridici dalle stesse instaurati;
- stabilisce che il Consiglio d'ambito approva il conto consuntivo;
- dispone che l'Agenzia ha una contabilità di carattere finanziario e che per quanto non previsto dalla legge stessa trova applicazione il TUEL;

visti:

- la parte seconda del T.U. n. 267/2000 ordinamento EE.LL., Titolo VI che disciplina la rilevazione e la dimostrazione dei risultati di gestione e, in particolare, l'art. 227 "Rendiconto della gestione" che al comma 2 individua le modalità e i tempi di presentazione e approvazione del Rendiconto e al comma 5 gli allegati al Rendiconto medesimo, così come modificato dall'art. 2 quater, comma 6, lett. B e C del D.L. n. 154 del 7/10/2008, convertito in Legge n. 189 del 11/12/2008;
- il D.P.R. 194 del 31.1.1996 "Regolamento per l'approvazione dei modelli di cui all'art. 114 del D.Lgs. 77/95, concernente l'ordinamento finanziario e contabile degli Enti Locali" che contiene i modelli di Bilancio per i Comuni;
- il principio contabile n. 3 approvato dell'Osservatorio per la finanza locale nell'ultima versione resa disponibile dal Ministero dell'interno l'11 gennaio 2010 riguardante "Il rendiconto degli Enti Locali";
- il Decreto del Ministero dell'Interno del 18 Febbraio 2013 "Individuazione di nuovi parametri di deficitarietà strutturale per gli enti locali per il triennio 2013-2015" che all'articolo 2 specifica che tali parametri trovano applicazione a partire dagli adempimenti relativi il Conto consuntivo 2012;
- il D.L. n. 174 /2012 sulla riforma dei controlli negli ee.ll;
- l'art. 16, comma 26, del D.L. 13 agosto 2011 n. 138 convertito, con modificazioni, dalla Legge 14/9/2011 n. 148 che prevede che le spese di rappresentanza sostenute dagli organi degli Enti locali siano elencate in apposito prospetto;
- il D.Lgs. 118 del 23/6/2011 su disposizioni in materia di armonizzazione dei sistemi contabili e degli schemi di bilancio delle Regioni, degli Enti Locali e dei loro organismi;
- la L.R. Emilia-Romagna 23.12.2011 n. 23, art. 7, comma 4;
- il Titolo V del Regolamento di Contabilità vigente, approvato con determinazione n. 8 del 05.03.2012;

vista la relazione di accompagnamento al rendiconto dell'Agenzia sull'esercizio finanziario 2015 ai sensi dell'art. 151.c. 6 d. lgs. 267/2000 e dell'art. 18 del vigente regolamento di contabilità approvata con determinazione dirigenziale n. 65 del 12 aprile 2016;

vista la relazione dei Revisori dei Conti redatta secondo quanto disposto dall'art. 239 del T.U. n. 267/2000 ordinamento EE.LL., agli atti dell'Agenzia;

preso atto che:

- non sono state sostenute spese di rappresentanza dagli organi di governo dell'Ente nell'anno 2015;
- alla data del 31.12.2015 non sussistono debiti fuori bilancio;
- dalle risultanze della gestione di competenza e da quella dei residui emerge un avanzo di amministrazione pari ad € 9.635.617,84;

visto i pareri favorevoli espressi in ordine alla regolarità tecnica ed alla regolarità contabile, ai sensi dell'art. 49, comma 1, del T.U. n. 267/2000 ordinamento EE.LL.;

a voti palesi e favorevoli,

DELIBERA

1. di approvare il Rendiconto della gestione 2015 comprendente il Conto del Bilancio, il Conto Economico ed il Conto del Patrimonio, secondo quanto previsto dall'art. 227 del T.U. n. 267/2000 ordinamento EE.LL. che, in allegato, formano parte integrante della presente deliberazione, nonché gli allegati al Rendiconto di cui al comma 5 del sopra citato art. 227;
2. di dare atto:
 - che il conto del bilancio evidenzia le seguenti risultanze:

A) QUADRO RIASSUNTIVO DELLA GESTIONE DI CASSA

ENTRATA				
Fondo cassa al 1.1.2015			€	13.817.591,56
Riscossioni conto residui	€	1.217.480,14		
Riscossioni conto comp.	€	6.166.358,66		
			€	7.383.838,80
USCITA				
Pagamenti conto residui	€	5.254.405,24		
Pagamenti conto comp.	€	4.962.533,08		
			€	-10.216.938,32
Fondo cassa al 31.12.2015				10.984.492,04

B) QUADRO RIASSUNTIVO DELLA GESTIONE FINANZIARIA

ATTIVO				
Fondo cassa al 31.12.2015			€	10.984.492,04
Residui attivi anni preced.	€	391.993,31		
Residui attivi competenza	€	1.431.144,72		
			€	1.823.138,03
PASSIVO				
Residui passivi anni prec.ti	€	477.409,77		
Residui passivi compet.za	€	2.694.602,46		
			€	-3.172.012,23
Avanzo al 31.12.2015				9.635.617,84

- che la destinazione dell'avanzo di amministrazione è determinata come qui di seguito specificato:

AVANZO 2015	9.635.617,84
Somme non disponibili ex AAto	1.523.849,25
Somme non disponibili rimborsi Enti Locali	415.344,47
Somme non disponibili Legge Regionale 23/2011	897.368,00
Somme non disponibili capitale dotazione	2.068.053,12
Avanzo libero	4.399.707,91
Fondo crediti di dubbia/difficile esazione	331.295,09

- che il conto del patrimonio e il conto economico presentano le seguenti risultanze:

ATTIVITA'

	ANNO 2015
A) IMMOBILIZZAZIONI	
Immobilizzazioni immateriali	232.470,42
Immobilizzazioni materiali	82.387,19
Terreni	
Fabbricati	
Mobili e macchine da ufficio	51.251,70
Macchine elettriche elettroniche	31.135,49
Immobilizzazioni finanziarie	
B) ATTIVO CIRCOLANTE	12.807.630,07
Rimanenze	
Crediti	1.823.138,03
Attività finanziarie	
Disponibilità liquide	10.984.492,04
C) RATEI E RISCONTI ATTIVI	4.165,71
Totale attività	13.126.653,40

PASSIVITA'

	ANNO 2015
A) PATRIMONIO NETTO	9.954.641,17
B) CONFERIMENTI	262.691,68
C) DEBITI	2.909.320,55
D) RATEI E RISCONTI PASSIVI	0,00
Totale passività	13.126.653,40

CONTI D'ORDINE

	ANNO 2015
Impegni e opere da realizzare	626.809,60
Totale conti d'ordine	626.809,60

	Consistenza al 1/1/2015	Consistenza al 31/12/2015	Variazione Patrimonio Netto
Totale Attività	22.949.477,95	13.126.653,40	-9.822.824,55
Totale Passività	18.983.652,91	3.172.012,23	+ 15.811.640,68
Situazione netta	3.965.825,04	9.954.641,17	5.988.816,13

- che il risultato economico dell'esercizio 2015 ammonta a + € **5.988.816,13** come indicato nella tabella seguente:

Esercizio 2015	
a) proventi della gestione	7.085.957,40
b) costi della gestione	6.943.779,26
Risultato della gestione	142.178,14
c) proventi/oneri aziende speciali/partecipate	0,00
Risultato della gestione operativa	142.178,14
d) proventi e oneri finanziari	13.752.439,50
e) proventi e oneri straordinari capitalizzati	7.95.801,51
Risultato economico	5.988.816,13

3. di dare atto che l'Agenzia non ha in essere contratti in strumenti finanziari derivati;
4. di dare atto, altresì, come esposto in premessa, della non sussistenza di debiti fuori bilancio;
5. di dare infine atto che sono stati resi il conto dell'agente contabile per la gestione della cassa economale e il conto del tesoriere, agli atti dell'Agenzia;
6. di dichiarare il presente atto immediatamente eseguibile ai sensi di legge, stante l'urgenza di provvedere.

CONTO DEL BILANCIO - Esercizio 2015 - GESTIONE DELLE ENTRATE

Pag.1

DESCRIZIONE	RS	Residui conservati e Stanziamanti definitivi di bilancio	N° di riferimento allo svolgimento	Conto del tesoriere	Determinazione dei residui	Accertamenti	Maggiori o minori entrate
				Riscossioni	Residui da riportare		
		Residui (A)		Residui (B)	Residui (C)	Residui (D = B + C)	(E = D - A) (E = A - D)
	CP	Competenza (F)		Competenza (G)	Competenza (H)	Competenza (I = G + H)	(L = I - F) (L = F - I)
T	Totale (M)	Totale (N)	Residui al 31 dicembre (O = C + H)	Accertamenti al 31 dicembre (P = D + I)			

Avanzo di amministrazione**1.765.641,73**

di cui:

vincolato	968.850,00
Articolo 000003/01	
finanziamento investimenti	28.093,00
Articolo 000003/02	
finanziamento investimenti	
Articolo 000003/03	
finanziamento investimenti	
Articolo 000003/04	
non vincolato	
Articolo 000001/00	
non vincolato	768.698,73
Articolo 000002/00	
non vincolato	
Articolo 000002/01	

CONTO DEL BILANCIO - Esercizio 2015 - GESTIONE DELLE ENTRATE

Pag.2

DESCRIZIONE	RS CP T	Residui conservati e Stanziamanti definitivi di bilancio	N° di riferimento allo svolgimento	Conto del tesoriere	Determinazione dei residui	Accertamenti	Maggiori o minori entrate
		Residui (A)		Riscossioni	Residui da riportare		
		Competenza (F)		Residui (B)	Residui (C)	Residui (D = B + C)	
		Totale (M)		Competenza (G)	Competenza (H)	Competenza (I = G + H)	
				Totale (N)	Residui al 31 dicembre (O = C + H)	Accertamenti al 31 dicembre (P = D + I)	(E = D - A) (E = A - D) (L = I - F) (L = F - I)

2 TITOLO II - ENTRATE DERIVANTI DA CONTRIBUTI E TRASFERIMENTI CORRENTI DELLO STATO, DELLA REGIONE E DI ALTRI ENTI PUBBLICI ANCHE IN RAPPORTO ALL'ESERCIZIO DI FUNZIONI DELEGATE DALLA REGIONE

2 02 Categoria 2^ - CONTRIBUTI E TRASFERIMENTI CORRENTI DALLA REGIONE

Risorsa 2 02 0020 - trasferimenti correnti dalla Regione

Capitolo 205050 - FONDO INCENTIVANTE PREV. E RID.

RIFIUT- COMUNI

205050/00 FONDO INCENTIVANTE PREV. E RID. RIFIUT-COMUNI

RS 1
CP
T

Totale Capitolo 205050 - FONDO INCENTIVANTE PREV. E RID. RIFIUT- COMUNI

RS
CP
T

Capitolo 205070 - FONDO INCENTIVANTE PREVENZIONE E RID.-REGIONE

205070/00 FONDO INCENTIVANTE E RID.- REGIONE

RS 2
CP
T

Totale Capitolo 205070 - FONDO INCENTIVANTE PREVENZIONE E RID.-REGIONE

RS
CP
T

Totale Risorsa 2 02 0020 - trasferimenti correnti dalla Regione

RS
CP
T

CONTO DEL BILANCIO - Esercizio 2015 - GESTIONE DELLE ENTRATE

Pag.3

DESCRIZIONE	RS CP T	Residui conservati e Stanziamanti definitivi di bilancio	N° di riferimento allo svolgimento	Conto del tesoriere	Determinazione dei residui	Accertamenti	Maggiori o minori entrate
		Residui (A)		Riscossioni	Residui da riportare		
		Competenza (F)		Residui (B)	Residui (C)	Residui (D = B + C)	
		Totale (M)		Competenza (G)	Competenza (H)	Competenza (I = G + H)	
				Totale (N)	Residui al 31 dicembre (O = C + H)	Accertamenti al 31 dicembre (P = D + I)	(E = D - A) (E = A - D)
							(L = I - F) (L = F - I)

Totale Categoria 2^ CONTRIBUTI E TRASFERIMENTI CORRENTI DALLA REGIONE

RS

CP

T

2 05 Categoria 5^ - CONTRIBUTI E TRASFERIMENTI CORRENTI DA ALTRI ENTI DEL SETTORE PUBBLICO
Risorsa 2 05 0060 - trasferimenti da altri enti pubblici
Capitolo 201011 - ENTRATE DERIVANTI DA QUOTE SII - GESTORI

201011/0200 contributi correnti

RS

3

CP

2.486.188,05

2.409.658,38

28.822,11

2.438.480,49

-47.707,56

T

2.486.188,05

2.409.658,38

28.822,11

2.438.480,49

Totale Capitolo 201011 - ENTRATE DERIVANTI DA QUOTE SII - GESTORI

RS

2.486.188,05**2.409.658,38****28.822,11****2.438.480,49****-47.707,56**

CP

2.486.188,05**2.409.658,38****28.822,11****2.438.480,49**

T

2.486.188,05**2.409.658,38****28.822,11****2.438.480,49**

Capitolo 201012 - ENTRATE DERIVANTI DA QUOTE SGRU - GESTORI

201012/0200 contributi correnti

RS

4

CP

1.259.373,55

836.630,92

422.742,63

1.259.373,55

T

1.259.373,55

836.630,92

422.742,63

1.259.373,55

Totale Capitolo 201012 - ENTRATE DERIVANTI DA QUOTE SGRU - GESTORI

RS

1.259.373,55**836.630,92****422.742,63****1.259.373,55**

CP

1.259.373,55**836.630,92****422.742,63****1.259.373,55**

Capitolo 201013 - QUOTA FONDO PER ZONE TERREMOTATE - GESTORI

CONTO DEL BILANCIO - Esercizio 2015 - GESTIONE DELLE ENTRATE

Pag.4

DESCRIZIONE	RS	Residui conservati e Stanziamanti definitivi di bilancio	N° di riferimento allo svolgimento	Conto del tesoriere	Determinazione dei residui	Accertamenti	Maggiori o minori entrate
		Residui (A)		Riscossioni	Residui da riportare		
				Residui (B)	Residui (C)	Residui (D = B + C)	
				Competenza (F)	Competenza (G)	Competenza (H)	Competenza (I = G + H)
				Totale (M)	Totale (N)	Residui al 31 dicembre (O = C + H)	Accertamenti al 31 dicembre (P = D + I)
CP					(E = D - A) (E = A - D)		
T					(L = I - F) (L = F - I)		
201013/0200 contributi correnti	RS		5				
	CP	1.944.559,23		1.175.975,53	768.583,69	1.944.559,22	-0,01
	T	1.944.559,23		1.175.975,53	768.583,69	1.944.559,22	
Totale Capitolo 201013 - QUOTA FONDO PER ZONE TERREMOTATE - GESTORI	RS						
	CP	1.944.559,23		1.175.975,53	768.583,69	1.944.559,22	-0,01
	T	1.944.559,23		1.175.975,53	768.583,69	1.944.559,22	
Capitolo 201014 - ENTRATE DA CONCESSIONI DI DERIVAZIONE - GESTORI							
201014/00 ENTRATE DA CONCESSIONI DI DERIVAZIONE - GESTORI	RS		6				
	CP	1.525.000,00		790.347,21	134.652,80	925.000,01	-599.999,99
	T	1.525.000,00		790.347,21	134.652,80	925.000,01	
Totale Capitolo 201014 - ENTRATE DA CONCESSIONI DI DERIVAZIONE - GESTORI	RS						
	CP	1.525.000,00		790.347,21	134.652,80	925.000,01	-599.999,99
	T	1.525.000,00		790.347,21	134.652,80	925.000,01	
Capitolo 201015 - FONDO INCENTIVANTE PREV. E RID. RIFIUTI GESTOR							
201015/00 FONDO INCENTIVANTE PREV. E RID. RIFIUTI GESTOR	RS		7				
	CP						
	T						
Totale Capitolo 201015 - FONDO INCENTIVANTE PREV. E RID. RIFIUTI GESTOR	RS						
	CP						
	T						
Capitolo 205010 - ENTRATE DERIVANTI DA QUOTE SII - COMUNI							

CONTO DEL BILANCIO - Esercizio 2015 - GESTIONE DELLE ENTRATE

Pag.5

DESCRIZIONE	RS	Residui conservati e Stanziamenti definitivi di bilancio	N° di riferimento allo svolgimento	Conto del tesoriere	Determinazione dei residui	Accertamenti	Maggiori o minori entrate
				Riscossioni	Residui da riportare		
		Residui (A)		Residui (B)	Residui (C)	Residui (D = B + C)	(E = D - A) (E = A - D)
		Competenza (F)		Competenza (G)	Competenza (H)	Competenza (I = G + H)	(L = I - F) (L = F - I)
		Totale (M)		Totale (N)	Residui al 31 dicembre (O = C + H)	Accertamenti al 31 dicembre (P = D + I)	
205010/0200 contributi correnti	RS		8				
	CP	7.538,61		6.253,86	1.284,75	7.538,61	
	T	7.538,61		6.253,86	1.284,75	7.538,61	
Totale Capitolo 205010 - ENTRATE DERIVANTI DA QUOTE SII - COMUNI	RS						
	CP	7.538,61		6.253,86	1.284,75	7.538,61	
	T	7.538,61		6.253,86	1.284,75	7.538,61	
Capitolo 205020 - ENTRATE DERIVANTI DA QUOTE SGRU - COMUNI							
205020/0200 contributi correnti	RS		9				
	CP	148.861,65		132.232,56	16.629,89	148.862,45	0,80
	T	148.861,65		132.232,56	16.629,89	148.862,45	
Totale Capitolo 205020 - ENTRATE DERIVANTI DA QUOTE SGRU - COMUNI	RS						
	CP	148.861,65		132.232,56	16.629,89	148.862,45	0,80
	T	148.861,65		132.232,56	16.629,89	148.862,45	
Capitolo 205030 - QUOTA FONDO PER ZONE TERREMOTATE - COMUNI							
205030/0200 contributi correnti	RS		10				
	CP	318.108,98		283.332,87	34.775,47	318.108,34	-0,64
	T	318.108,98		283.332,87	34.775,47	318.108,34	
Totale Capitolo 205030 - QUOTA FONDO PER ZONE TERREMOTATE - COMUNI	RS						
	CP	318.108,98		283.332,87	34.775,47	318.108,34	-0,64
	T	318.108,98		283.332,87	34.775,47	318.108,34	
Capitolo 205040 - QUOTA CONTRIBUTI PROVINCIA DI PC PER INVESTIMENTI SII							

CONTO DEL BILANCIO - Esercizio 2015 - GESTIONE DELLE ENTRATE

Pag.6

DESCRIZIONE	RS	Residui conservati e Stanziammenti definitivi di bilancio	N° di riferimento allo svolgimento	Conto del tesoriere	Determinazione dei residui	Accertamenti	Maggiori o minori entrate
		Residui (A)		Riscossioni	Residui da riportare		
				Residui (B)	Residui (C)	Residui (D = B + C)	
				Competenza (F)	Competenza (G)	Competenza (H)	Competenza (I = G + H)
				Totale (M)	Totale (N)	Residui al 31 dicembre (O = C + H)	Accertamenti al 31 dicembre (P = D + I)
CP					(E = D - A) (E = A - D)		
T					(L = I - F) (L = F - I)		
205040/0200 contributi correnti	RS		11				
	CP	12.000,00		12.000,00		12.000,00	
	T	12.000,00		12.000,00		12.000,00	
Totale Capitolo 205040 - QUOTA CONTRIBUTI PROVINCIA DI PC PER INVESTIMENTI SII	RS						
	CP	12.000,00		12.000,00		12.000,00	
	T	12.000,00		12.000,00		12.000,00	
Capitolo 205060 - ACQUISIZIONE LIQUIDITA' PARTE CORRENTE DA EX ATO							
205060/00 ACQUISIZIONE LIQUIDITA' PARTE CORRENTE DA EX ATO	RS		12				
	CP						
	T						
Totale Capitolo 205060 - ACQUISIZIONE LIQUIDITA' PARTE CORRENTE DA EX ATO	RS						
	CP						
	T						
Totale Risorsa 2 05 0060 - trasferimenti da altri enti pubblici	RS						
	CP	7.701.630,07		5.646.431,33	1.407.491,34	7.053.922,67	-647.707,40
	T	7.701.630,07		5.646.431,33	1.407.491,34	7.053.922,67	
Totale Categoria 5^A CONTRIBUTI E TRASFERIMENTI CORRENTI DA ALTRI ENTI DEL SETTORE PUBBLICO	RS						
	CP	7.701.630,07		5.646.431,33	1.407.491,34	7.053.922,67	-647.707,40
	T	7.701.630,07		5.646.431,33	1.407.491,34	7.053.922,67	
Riassunto Titolo II - ENTRATE DERIVANTI DA CONTRIBUTI E TRASFERIMENTI CORRENTI DELLO STATO, DELLA REGIONE E DI ALTRI ENTI PUBBLICI ANCHE IN RAPPORTO ALL'ESERCIZIO DI FUNZIONI DELEGATE DALLA REGIONE							

CONTO DEL BILANCIO - Esercizio 2015 - GESTIONE DELLE ENTRATE

Pag.7

DESCRIZIONE	RS CP T	Residui conservati e Stanziamanti definitivi di bilancio	N° di riferimento allo svolgimento	Conto del tesoriere	Determinazione dei residui	Accertamenti	Maggiori o minori entrate
		Residui (A)		Riscossioni	Residui da riportare	Residui (D = B + C)	(E = D - A) (E = A - D)
		Competenza (F)		Residui (B)	Residui (C)	Competenza (I = G + H)	(L = I - F) (L = F - I)
		Totale (M)		Competenza (G)	Competenza (H)	Accertamenti al 31 dicembre (P = D + I)	
			Totale (N)	Residui al 31 dicembre (O = C + H)			
2 02 Categoria 2 ^a CONTRIBUTI E TRASFERIMENTI CORRENTI DALLA REGIONE	RS						
	CP						
	T						
2 05 Categoria 5 ^a CONTRIBUTI E TRASFERIMENTI CORRENTI DA ALTRI ENTI DEL SETTORE PUBBLICO	RS						
	CP	7.701.630,07		5.646.431,33	1.407.491,34	7.053.922,67	-647.707,40
	T	7.701.630,07		5.646.431,33	1.407.491,34	7.053.922,67	
Totale Titolo II ENTRATE DERIVANTI DA CONTRIBUTI E TRASFERIMENTI CORRENTI DELLO STATO, DELLA REGIONE E DI ALTRI ENTI PUBBLICI ANCHE IN RAPPORTO ALL'ESERCIZIO DI FUNZIONI DELEGATE DALLA REGIONE	RS						
	CP	7.701.630,07		5.646.431,33	1.407.491,34	7.053.922,67	-647.707,40
	T	7.701.630,07		5.646.431,33	1.407.491,34	7.053.922,67	

CONTO DEL BILANCIO - Esercizio 2015 - GESTIONE DELLE ENTRATE

Pag.8

DESCRIZIONE	RS	Residui conservati e Stanziamanti definitivi di bilancio	N° di riferimento allo svolgimento	Conto del tesoriere	Determinazione dei residui	Accertamenti	Maggiori o minori entrate
		Residui (A)		Riscossioni	Residui da riportare		
				Residui (B)	Residui (C)	Residui (D = B + C)	
				Competenza (F)	Competenza (G)	Competenza (H)	Competenza (I = G + H)
				Totale (M)	Totale (N)	Residui al 31 dicembre (O = C + H)	Accertamenti al 31 dicembre (P = D + I)
CP			(L = I - F)	(L = F - I)			

3 TIPOLO III - ENTRATE EXTRATRIBUTARIE

3 01 Categoria 1^ - PROVENTI DEI SERVIZI PUBBLICI

Risorsa 3 01 0070 - proventi dei servizi

Capitolo 301010 - ENTRATE DERIVANTI DAI GESTORI

301010/00 Entrate derivanti dai gestori

RS 13

CP

T

Totale Capitolo 301010 - ENTRATE DERIVANTI DAI GESTORI

RS

CP

T

Capitolo 301011 - ENTRATE DERIVANTI DA QUOTE SII

301011/00 ENTRATE DERIVANTI DA QUOTE SII

RS 32.589,11 14 4.652,21 27.936,90 32.589,11

CP

T 32.589,11 4.652,21 27.936,90 32.589,11

Totale Capitolo 301011 - ENTRATE DERIVANTI DA QUOTE SII

RS 32.589,11 4.652,21 27.936,90 32.589,11

CP

T 32.589,11 4.652,21 27.936,90 32.589,11

Capitolo 301020 - ENTRATE DERIVANTI DAI COMUNI

301020/00 ENTRATE DERIVANTI DAI COMUNI

RS 15

CP

T

CONTO DEL BILANCIO - Esercizio 2015 - GESTIONE DELLE ENTRATE

Pag.9

DESCRIZIONE	RS CP T	Residui conservati e Stanziamanti definitivi di bilancio	N° di riferimento allo svolgimento	Conto del tesoriere	Determinazione dei residui	Accertamenti	Maggiori o minori entrate
		Residui (A)		Riscossioni	Residui da riportare	Residui (D = B + C)	(E = D - A) (E = A - D)
		Competenza (F)		Competenza (G)	Competenza (H)	Competenza (I = G + H)	(L = I - F) (L = F - I)
		Totale (M)		Totale (N)	Residui al 31 dicembre (O = C + H)	Accertamenti al 31 dicembre (P = D + I)	
Totale Capitolo 301020 - ENTRATE DERIVANTI DAI COMUNI	RS CP T						
Capitolo 301021 - ENTRATE DERIVANTI DA QUOTE SGRUA							
301021/00 ENTRATE DERIVANTI DA QUOTE SGRUA	RS CP T	252.781,82	16	219.685,04	33.096,78	252.781,82	
Totale Capitolo 301021 - ENTRATE DERIVANTI DA QUOTE SGRUA	RS CP T	252.781,82		219.685,04	33.096,78	252.781,82	
Capitolo 301030 - QUOTA FONDO PER ZONE TERREMOTATE							
301030/00 QUOTA FONDO PER ZONE TERREMOTATE	RS CP T	660.005,47	17	608.915,23	51.090,24	660.005,47	
Totale Capitolo 301030 - QUOTA FONDO PER ZONE TERREMOTATE	RS CP T	660.005,47		608.915,23	51.090,24	660.005,47	
Totale Risorsa 3 01 0070 - proventi dei servizi	RS CP T	945.376,40		833.252,48	112.123,92	945.376,40	

CONTO DEL BILANCIO - Esercizio 2015 - GESTIONE DELLE ENTRATE

Pag.10

DESCRIZIONE	RS	Residui conservati e Stanziamenti definitivi di bilancio	N° di riferimento allo svolgimento	Conto del tesoriere	Determinazione dei residui	Accertamenti	Maggiori o minori entrate
		Residui (A)		Riscossioni	Residui da riportare	Residui (D = B + C)	(E = D - A) (E = A - D)
		Competenza (F)		Competenza (G)	Competenza (H)	Competenza (I = G + H)	(L = I - F) (L = F - I)
		Totale (M)		Totale (N)	Residui al 31 dicembre (O = C + H)	Accertamenti al 31 dicembre (P = D + I)	
Totale Categoria 1^ PROVENTI DEI SERVIZI PUBBLICI	RS	945.376,40		833.252,48	112.123,92	945.376,40	
	CP						
	T	945.376,40		833.252,48	112.123,92	945.376,40	
<hr/>							
3 05 Categoria 5^ - PROVENTI DIVERSI							
Risorsa 3 05 0110 - proventi diversi							
Capitolo 305010 - ENTRATE DA CONCESSIONI DI DERIVAZIONE							
305010/00 Entrate da concessioni di derivazione	RS	427.564,73	18	25.517,50		25.517,50	-402.047,23 ins
	CP						
	T	427.564,73		25.517,50		25.517,50	
Totale Capitolo 305010 - ENTRATE DA CONCESSIONI DI DERIVAZIONE	RS	427.564,73		25.517,50		25.517,50	-402.047,23 ins
	CP						
	T	427.564,73		25.517,50		25.517,50	
<hr/>							
Capitolo 305020 - Introiti e rimborsi diversi							
305020/00 Introiti e rimborsi diversi	RS	8.444,98	19				-8.444,98 ins
	CP	10.000,00		5.939,19		5.939,19	-4.060,81
	T	18.444,98		5.939,19		5.939,19	
Totale Capitolo 305020 - Introiti e rimborsi diversi	RS	8.444,98					-8.444,98 ins
	CP	10.000,00		5.939,19		5.939,19	-4.060,81
	T	18.444,98		5.939,19		5.939,19	
<hr/>							
Capitolo 305030 - INTROITI DERIVANTI DA SANZIONI							
305030/00 INTROITI DERIVANTI DA SANZIONI	RS	1.794,63	20				-1.794,63 ins
	CP	15.000,00		16.672,01	327,99	17.000,00	2.000,00
	T	16.794,63		16.672,01	327,99	17.000,00	

CONTO DEL BILANCIO - Esercizio 2015 - GESTIONE DELLE ENTRATE

Pag.11

DESCRIZIONE	RS	Residui conservati e Stanziamenti definitivi di bilancio	N° di riferimento allo svolgimento	Conto del tesoriere	Determinazione dei residui	Accertamenti	Maggiori o minori entrate
		Residui (A)		Riscossioni	Residui da riportare	Residui (D = B + C)	(E = D - A) (E = A - D)
		Competenza (F)		Competenza (G)	Competenza (H)	Competenza (I = G + H)	(L = I - F) (L = F - I)
		Totale (M)		Totale (N)	Residui al 31 dicembre (O = C + H)	Accertamenti al 31 dicembre (P = D + I)	
Totale Capitolo 305030 - INTROITI DERIVANTI DA SANZIONI	RS	1.794,63					-1.794,63 ins
	CP	15.000,00		16.672,01	327,99	17.000,00	2.000,00
	T	16.794,63		16.672,01	327,99	17.000,00	
<hr/>							
Capitolo 305031 - INTROITI DERIVANTI DA SANZIONI - IMPRESE							
<hr/>							
305031/0004 non vincolato	RS		21				
	CP	8.000,00		8.739,70	260,30	9.000,00	1.000,00
	T	8.000,00		8.739,70	260,30	9.000,00	
<hr/>							
Totale Capitolo 305031 - INTROITI DERIVANTI DA SANZIONI - IMPRESE	RS						
	CP	8.000,00		8.739,70	260,30	9.000,00	1.000,00
	T	8.000,00		8.739,70	260,30	9.000,00	
<hr/>							
Capitolo 305040 - INTROITI ACCERTATI DA EX ATO							
<hr/>							
305040/00 INTROITI ACCERTATI DA EX ATO	RS	639.339,82	22	333.476,00	279.869,39	613.345,39	-25.994,43 ins
	CP						
	T	639.339,82		333.476,00	279.869,39	613.345,39	
<hr/>							
Totale Capitolo 305040 - INTROITI ACCERTATI DA EX ATO	RS	639.339,82		333.476,00	279.869,39	613.345,39	-25.994,43 ins
	CP						
	T	639.339,82		333.476,00	279.869,39	613.345,39	
<hr/>							
Capitolo 305050 - RIMBORSO COMANDI							
<hr/>							
305050/00 RIMBORSO COMANDI	RS	17.437,62	23				-17.437,62 ins
	CP						
	T	17.437,62					
<hr/>							

CONTO DEL BILANCIO - Esercizio 2015 - GESTIONE DELLE ENTRATE

Pag.12

DESCRIZIONE	RS	Residui conservati e Stanziameti definitivi di bilancio	N° di riferimento allo svolgimento	Conto del tesoriere	Determinazione dei residui	Accertamenti	Maggiori o minori entrate
		Residui (A)		Riscossioni	Residui da riportare		
				Residui (B)	Residui (C)	Residui (D = B + C)	
				Competenza (F)	Competenza (G)	Competenza (H)	Competenza (I = G + H)
				Totale (M)	Totale (N)	Residui al 31 dicembre (O = C + H)	Accertamenti al 31 dicembre (P = D + I)
CP					(E = D - A) (E = A - D)		
T					(L = I - F) (L = F - I)		
Totale Capitolo 305050 - RIMBORSO COMANDI	RS	17.437,62					-17.437,62 ins
	CP						
	T	17.437,62					
<hr/>							
Capitolo 305060 - ENTRATE PER INTERESSI							
305060/00 ENTRATE PER INTERESSI	RS	20.364,95	24	5.234,16		5.234,16	-15.130,79 ins
	CP	5.000,00					-5.000,00
	T	25.364,95		5.234,16		5.234,16	
Totale Capitolo 305060 - ENTRATE PER INTERESSI	RS	20.364,95		5.234,16		5.234,16	-15.130,79 ins
	CP	5.000,00					-5.000,00
	T	25.364,95		5.234,16		5.234,16	
<hr/>							
Capitolo 305070 - Quota abbonamenti ferroviari e filoviari a carico dipendenti							
305070/00 Quota abbonamenti ferroviari e filoviari a carico dipendenti	RS	2.236,00	25				-2.236,00 ins
	CP	1.400,00		1.163,99		1.163,99	-236,01
	T	3.636,00		1.163,99		1.163,99	
Totale Capitolo 305070 - Quota abbonamenti ferroviari e filoviari a carico dipendenti	RS	2.236,00					-2.236,00 ins
	CP	1.400,00		1.163,99		1.163,99	-236,01
	T	3.636,00		1.163,99		1.163,99	
<hr/>							
Capitolo 305080 - Introiti Provincia Piacenza per investimenti SII							
305080/00 Introiti Provincia Piacenza per investimenti SII	RS		26				
	CP						
	T						

CONTO DEL BILANCIO - Esercizio 2015 - GESTIONE DELLE ENTRATE

Pag.13

DESCRIZIONE	RS	Residui conservati e Stanziamanti definitivi di bilancio	N° di riferimento allo svolgimento	Conto del tesoriere	Determinazione dei residui	Accertamenti	Maggiori o minori entrate
		Residui (A)		Riscossioni	Residui da riportare		
				Residui (B)	Residui (C)	Residui (D = B + C)	
				Competenza (F)	Competenza (G)	Competenza (H)	Competenza (I = G + H)
				Totale (M)	Totale (N)	Residui al 31 dicembre (O = C + H)	Accertamenti al 31 dicembre (P = D + I)
CP					(E = D - A) (E = A - D)		
T					(L = I - F) (L = F - I)		
Totale Capitolo 305080 - Introiti Provincia Piacenza per investimenti SII	RS						
	CP						
	T						
Totale Risorsa 3 05 0110 - proventi diversi	RS	1.117.182,73		364.227,66	279.869,39	644.097,05	-473.085,68 ins
	CP	39.400,00		32.514,89	588,29	33.103,18	-6.296,82
	T	1.156.582,73		396.742,55	280.457,68	677.200,23	
Totale Categoria 5^ PROVENTI DIVERSI	RS	1.117.182,73		364.227,66	279.869,39	644.097,05	-473.085,68 ins
	CP	39.400,00		32.514,89	588,29	33.103,18	-6.296,82
	T	1.156.582,73		396.742,55	280.457,68	677.200,23	
Riassunto Titolo III - ENTRATE EXTRATRIBUTARIE							
3 01 Categoria 1^ PROVENTI DEI SERVIZI PUBBLICI	RS	945.376,40		833.252,48	112.123,92	945.376,40	
	CP						
	T	945.376,40		833.252,48	112.123,92	945.376,40	
3 05 Categoria 5^ PROVENTI DIVERSI	RS	1.117.182,73		364.227,66	279.869,39	644.097,05	-473.085,68 ins
	CP	39.400,00		32.514,89	588,29	33.103,18	-6.296,82
	T	1.156.582,73		396.742,55	280.457,68	677.200,23	
Totale Titolo III ENTRATE EXTRATRIBUTARIE	RS	2.062.559,13		1.197.480,14	391.993,31	1.589.473,45	-473.085,68 ins
	CP	39.400,00		32.514,89	588,29	33.103,18	-6.296,82
	T	2.101.959,13		1.229.995,03	392.581,60	1.622.576,63	

CONTO DEL BILANCIO - Esercizio 2015 - GESTIONE DELLE ENTRATE

Pag.14

DESCRIZIONE	RS CP T	Residui conservati e Stanziamenti definitivi di bilancio	N° di riferimento allo svolgimento	Conto del tesoriere	Determinazione dei residui	Accertamenti	Maggiori o minori entrate
		Residui (A)		Riscossioni	Residui da riportare		
		Competenza (F)		Residui (B)	Residui (C)	Residui (D = B + C)	
		Totale (M)		Competenza (G)	Competenza (H)	Competenza (I = G + H)	
				Totale (N)	Residui al 31 dicembre (O = C + H)	Accertamenti al 31 dicembre (P = D + I)	(E = D - A) (E = A - D)
							(L = I - F) (L = F - I)

4 TITOLO IV - ENTRATE DERIVANTI DA ALIENAZIONI, DA TRASFERIMENTI DI CAPITALI E DA RISCOSSIONE DI CREDITI

4 04 Categoria 4^A - TRASFERIMENTI DI CAPITALE DA ALTRI ENTI DEL SETTORE PUBBLICO
Risorsa 4 04 0150 - contributi in conto capitale da altri enti pubblici
Capitolo 404015 - ACQUISIZIONE LIQUIDITA' IN C.C. EX ATO

404015/00 ACQUISIZIONE LIQUIDITA' IN CONTO CAPITALE EX ATO

RS 27
CP
T

Totale Capitolo 404015 - ACQUISIZIONE LIQUIDITA' IN C.C. EX ATO

RS
CP
T

Totale Risorsa 4 04 0150 - contributi in conto capitale da altri enti pubblici

RS
CP
T

Totale Categoria 4^A TRASFERIMENTI DI CAPITALE DA ALTRI ENTI DEL SETTORE PUBBLICO

RS
CP
T

Riassunto Titolo IV - ENTRATE DERIVANTI DA ALIENAZIONI, DA TRASFERIMENTI DI CAPITALI E DA RISCOSSIONE DI CREDITI

4 04 Categoria 4^A TRASFERIMENTI DI CAPITALE DA ALTRI ENTI DEL SETTORE PUBBLICO

RS
CP
T

CONTO DEL BILANCIO - Esercizio 2015 - GESTIONE DELLE ENTRATE

Pag.15

DESCRIZIONE	RS	Residui conservati e Stanziameti definitivi di bilancio	N° di riferimento allo svolgimento	Conto del tesoriere	Determinazione dei residui	Accertamenti	Maggiori o minori entrate
				Riscossioni	Residui da riportare		
		Residui (A)		Residui (B)	Residui (C)	Residui (D = B + C)	(E = D - A) (E = A - D)
	CP	Competenza (F)		Competenza (G)	Competenza (H)	Competenza (I = G + H)	(L = I - F) (L = F - I)
T	Totale (M)	Totale (N)	Residui al 31 dicembre (O = C + H)	Accertamenti al 31 dicembre (P = D + I)			

Totale Titolo IV ENTRATE DERIVANTI DA ALIENAZIONI,
DA TRASFERIMENTI DI CAPITALI E DA RISCOSSIONE DI
CREDITI

RS

CP

T

CONTO DEL BILANCIO - Esercizio 2015 - GESTIONE DELLE ENTRATE

Pag.16

DESCRIZIONE	RS CP T	Residui conservati e Stanziamanti definitivi di bilancio	N° di riferimento allo svolgimento	Conto del tesoriere	Determinazione dei residui	Accertamenti	Maggiori o minori entrate
		Residui (A)		Riscossioni	Residui da riportare		
		Competenza (F)		Residui (B)	Residui (C)	Residui (D = B + C)	
		Totale (M)		Competenza (G)	Competenza (H)	Competenza (I = G + H)	
				Totale (N)	Residui al 31 dicembre (O = C + H)	Accertamenti al 31 dicembre (P = D + I)	

6 TITOLO VI - ENTRATE DA SERVIZI PER CONTO DI TERZI**6 01 - RITENUTE PREVIDENZIALI E ASSISTENZIALI AL PERSONALE****Capitolo 601010 - RITENUTE PREVIDENZIALI ED ASSISTENZIALI**

601010/00 Ritenute previdenziali e assistenziali per il personale	RS	125.951,50	28				-125.951,50 ins
	CP	200.000,00		116.405,58		116.405,58	-83.594,42
	T	325.951,50		116.405,58		116.405,58	
Totale capitolo 601010 RITENUTE PREVIDENZIALI ED ASSISTENZIALI	RS	125.951,50					-125.951,50 ins
	CP	200.000,00		116.405,58		116.405,58	-83.594,42
	T	325.951,50		116.405,58		116.405,58	
Totale 6 01 RITENUTE PREVIDENZIALI E ASSISTENZIALI AL PERSONALE	RS	125.951,50					-125.951,50 ins
	CP	200.000,00		116.405,58		116.405,58	-83.594,42
	T	325.951,50		116.405,58		116.405,58	

6 02 - RITENUTE ERARIALI**Capitolo 602010 - RITENUTE ERARIALI**

602010/00 Ritenute erariali	RS	747.208,33	29				-747.208,33 ins
	CP	350.000,00		286.336,74		286.336,74	-63.663,26
	T	1.097.208,33		286.336,74		286.336,74	
Totale capitolo 602010 RITENUTE ERARIALI	RS	747.208,33					-747.208,33 ins
	CP	350.000,00		286.336,74		286.336,74	-63.663,26
	T	1.097.208,33		286.336,74		286.336,74	

Capitolo 602011 - RITENUTE ERARIALI AI PROFESSIONISTI

602011/1040 ritenute erariali lavoro autonomo	RS		30				
	CP	100.000,00		82.355,46	3.065,09	85.420,55	-14.579,45
	T	100.000,00		82.355,46	3.065,09	85.420,55	
Totale capitolo 602011 RITENUTE ERARIALI AI PROFESSIONISTI	RS						
	CP	100.000,00		82.355,46	3.065,09	85.420,55	-14.579,45
	T	100.000,00		82.355,46	3.065,09	85.420,55	

Capitolo 602012 - RITENUTE IVA SPLIT PAYMENT

CONTO DEL BILANCIO - Esercizio 2015 - GESTIONE DELLE ENTRATE

Pag.17

DESCRIZIONE	RS	Residui conservati e Stanziamanti definitivi di bilancio	N° di riferimento allo svolgimento	Conto del tesoriere	Determinazione dei residui	Accertamenti	Maggiori o minori entrate		
		Residui (A)		Riscossioni	Residui da riportare	Residui (D = B + C)	(E = D - A) (E = A - D)		
				Residui (B)	Residui (C)				
				Competenza (F)	Competenza (G)			Competenza (H)	Competenza (I = G + H)
				Totale (M)	Totale (N)			Residui al 31 dicembre (O = C + H)	Accertamenti al 31 dicembre (P = D + I)
CP	T				(L = I - F) (L = F - I)				
602012/00 RITENUTE IVA SPLIT PAYMENT	RS		31						
	CP	50.000,00					-50.000,00		
	T	50.000,00							
Totale capitolo 602012 RITENUTE IVA SPLIT PAYMENT	RS								
	CP	50.000,00					-50.000,00		
	T	50.000,00							
Totale 6 02 RITENUTE ERARIALI	RS	747.208,33					-747.208,33 ins		
	CP	500.000,00		368.692,20	3.065,09	371.757,29	-128.242,71		
	T	1.247.208,33		368.692,20	3.065,09	371.757,29			
6 03 - ALTRE RITENUTE AL PERSONALE PER CONTO TERZI									
Capitolo 603010 - Altre ritenute al personale effettuate da terzi									
603010/00 Altre ritenute al personale effettuate da terzi	RS	1.303,67	32				-1.303,67 ins		
	CP	1.000,00		655,92		655,92	-344,08		
	T	2.303,67		655,92		655,92			
Totale capitolo 603010 Altre ritenute al personale effettuate da terzi	RS	1.303,67					-1.303,67 ins		
	CP	1.000,00		655,92		655,92	-344,08		
	T	2.303,67		655,92		655,92			
Totale 6 03 ALTRE RITENUTE AL PERSONALE PER CONTO TERZI	RS	1.303,67					-1.303,67 ins		
	CP	1.000,00		655,92		655,92	-344,08		
	T	2.303,67		655,92		655,92			
6 04 - DEPOSITI CAUZIONALI									
Capitolo 604010 - DEPOSITI CAUZIONALI									
604010/00 DEPOSITI CAUZIONALI	RS		33						
	CP	500,00					-500,00		
	T	500,00							
Totale capitolo 604010 DEPOSITI CAUZIONALI	RS								
	CP	500,00					-500,00		
	T	500,00							

CONTO DEL BILANCIO - Esercizio 2015 - GESTIONE DELLE ENTRATE

Pag.18

DESCRIZIONE	RS	Residui conservati e Stanziamanti definitivi di bilancio	N° di riferimento allo svolgimento	Conto del tesoriere	Determinazione dei residui	Accertamenti	Maggiori o minori entrate
		Residui (A)		Riscossioni	Residui da riportare	Residui (D = B + C)	(E = D - A) (E = A - D)
		Competenza (F)		Competenza (G)	Competenza (H)	Competenza (I = G + H)	(L = I - F) (L = F - I)
		Totale (M)		Totale (N)	Residui al 31 dicembre (O = C + H)	Accertamenti al 31 dicembre (P = D + I)	
Totale 6 04 DEPOSITI CAUZIONALI	RS						
	CP	500,00					-500,00
	T	500,00					
6 05 - RIMBORSO SPESE PER SERVIZI PER CONTO DI TERZI							
Capitolo 605010 - SERVIZI CONTO TERZI							
605010/00 SERVIZI CONTO TERZI	RS		34				
	CP	10.000,00		1.658,74		1.658,74	-8.341,26
	T	10.000,00		1.658,74		1.658,74	
Totale capitolo 605010 SERVIZI CONTO TERZI	RS						
	CP	10.000,00		1.658,74		1.658,74	-8.341,26
	T	10.000,00		1.658,74		1.658,74	
Totale 6 05 RIMBORSO SPESE PER SERVIZI PER CONTO DI TERZI	RS						
	CP	10.000,00		1.658,74		1.658,74	-8.341,26
	T	10.000,00		1.658,74		1.658,74	
6 06 - RIMBORSI DI ANTICIPAZIONE DI FONDI PER IL SERVIZIO ECONOMATO							
Capitolo 606010 - ANTICIPAZIONE PER SERVIZIO ECONOMATO							
606010/00 ANTICIPAZIONE PER SERVIZIO ECONOMATO	RS	20.000,00	35	20.000,00		20.000,00	
	CP	20.000,00			20.000,00	20.000,00	
	T	40.000,00		20.000,00	20.000,00	40.000,00	
Totale capitolo 606010 ANTICIPAZIONE PER SERVIZIO ECONOMATO	RS	20.000,00		20.000,00		20.000,00	
	CP	20.000,00			20.000,00	20.000,00	
	T	40.000,00		20.000,00	20.000,00	40.000,00	
Totale 6 06 RIMBORSI DI ANTICIPAZIONE DI FONDI PER IL SERVIZIO ECONOMATO	RS	20.000,00		20.000,00		20.000,00	
	CP	20.000,00			20.000,00	20.000,00	
	T	40.000,00		20.000,00	20.000,00	40.000,00	
6 07 - DEPOSITI PER SPESE CONTRATTUALI							
Capitolo 607010 - ALTRE RITENUTE, DEPOSITI							

CONTO DEL BILANCIO - Esercizio 2015 - GESTIONE DELLE ENTRATE

Pag.19

DESCRIZIONE	RS	Residui conservati e Stanziamenti definitivi di bilancio	N° di riferimento allo svolgimento	Conto del tesoriere	Determinazione dei residui	Accertamenti	Maggiori o minori entrate
				Riscossioni	Residui da riportare		
		Residui (A)		Residui (B)	Residui (C)	Residui (D = B + C)	
		Competenza (F)		Competenza (G)	Competenza (H)	Competenza (I = G + H)	
		Totale (M)		Totale (N)	Residui al 31 dicembre (O = C + H)	Accertamenti al 31 dicembre (P = D + I)	
607010/00 altre ritenute , depositi	RS		36				
	CP						
	T						
Totale capitolo 607010 ALTRE RITENUTE, DEPOSITI	RS						
	CP						
	T						
Totale 6 07 DEPOSITI PER SPESE CONTRATTUALI	RS						
	CP						
	T						
Totale titolo VI ENTRATE DA SERVIZI PER CONTO DI TERZI	RS	894.463,50		20.000,00		20.000,00	-874.463,50 ins
	CP	731.500,00		487.412,44	23.065,09	510.477,53	-221.022,47
	T	1.625.963,50		507.412,44	23.065,09	530.477,53	

CONTO DEL BILANCIO - Esercizio 2015 - GESTIONE DELLE ENTRATE

Pag.20

DESCRIZIONE	RS	Residui conservati e Stanziamanti definitivi di bilancio	N° di riferimento allo svolgimento	Conto del tesoriere	Determinazione dei residui	Accertamenti	Maggiori o minori entrate
		Residui (A)		Riscossioni	Residui da riportare		
				Residui (B)	Residui (C)	Residui (D = B + C)	
				Competenza (F)	Competenza (G)	Competenza (H)	Competenza (I = G + H)
				Totale (M)	Totale (N)	Residui al 31 dicembre (O = C + H)	Accertamenti al 31 dicembre (P = D + I)
(E = D - A)	(E = A - D)	(L = I - F)	(L = F - I)				

RIEPILOGO GENERALE DELLE ENTRATE

Titolo II - ENTRATE DERIVANTI DA CONTRIBUTI E TRASFERIMENTI CORRENTI DELLO STATO, DELLA REGIONE E DI ALTRI ENTI PUBBLICI ANCHE IN RAPPORTO ALL'ESERCIZIO DI FUNZIONI DELEGATE DALLA REGIONE

RS						
CP	7.701.630,07		5.646.431,33	1.407.491,34	7.053.922,67	-647.707,40
T	7.701.630,07		5.646.431,33	1.407.491,34	7.053.922,67	

Titolo III - ENTRATE EXTRATRIBUTARIE

RS	2.062.559,13		1.197.480,14	391.993,31	1.589.473,45	-473.085,68 ins
CP	39.400,00		32.514,89	588,29	33.103,18	-6.296,82
T	2.101.959,13		1.229.995,03	392.581,60	1.622.576,63	

Titolo IV - ENTRATE DERIVANTI DA ALIENAZIONI, DA TRASFERIMENTI DI CAPITALI E DA RISCOSSIONI DI CREDITI

RS
CP
T

Titolo VI - ENTRATE DA SERVIZI PER CONTO DI TERZI

RS	894.463,50		20.000,00		20.000,00	-874.463,50 ins
CP	731.500,00		487.412,44	23.065,09	510.477,53	-221.022,47
T	1.625.963,50		507.412,44	23.065,09	530.477,53	

Totale generale

RS	2.957.022,63		1.217.480,14	391.993,31	1.609.473,45	-1.347.549,18 ins
CP	8.472.530,07		6.166.358,66	1.431.144,72	7.597.503,38	-875.026,69
T	11.429.552,70		7.383.838,80	1.823.138,03	9.206.976,83	

Avanzo di amministrazione

1.765.641,73

Fondo di cassa al 1° gennaio

13.817.591,56

TOTALE GENERALE DELLE ENTRATE

RS	2.957.022,63		1.217.480,14	391.993,31	1.609.473,45	-1.347.549,18 ins
CP	24.055.763,36		6.166.358,66	1.431.144,72	7.597.503,38	-2.640.668,42
T	27.012.785,99		7.383.838,80	1.823.138,03	9.206.976,83	

QUADRO GENERALE RIASSUNTIVO DELLE ENTRATE - Esercizio 2015

ENTRATE	COMPETENZA							RESIDUI			
	Previsioni iniziali	Previsioni definitive	% di definizione	Accertamenti	Riscossioni	% di realiz.ne	Residui dalla competenza	Conservati	Riscossi	% di realiz.ne	Rimasti
1	2	3	4	5	6	7	8	9	10	11	12
Titolo II - ENTRATE DERIVANTI DA CONTRIBUTI E TRASFERIMENTI CORRENTI DELLO STATO, DELLA REGIONE E DI ALTRI ENTI PUBBLICI ANCHE IN RAPPORTO ALL'ESERCIZIO DI FUNZIONI DELEGATE DALLA REGIONE	7.118.561,31	7.701.630,07	108,191	7.053.922,67	5.646.431,33	80,047	1.407.491,34			0,000	
Titolo III - ENTRATE EXTRATRIBUTARIE	78.000,00	39.400,00	50,513	33.103,18	32.514,89	98,223	588,29	1.589.473,45	1.197.480,14	75,338	391.993,31
Titolo IV - ENTRATE DERIVANTI DA ALIENAZIONI, DA TRASFERIMENTI DI CAPITALE E DA RISCOSSIONE DI CREDITI			0,000			0,000				0,000	
TOTALE ENTRATE FINALI	7.196.561,31	7.741.030,07	107,566	7.087.025,85	5.678.946,22	80,132	1.408.079,63	1.589.473,45	1.197.480,14	75,338	391.993,31
Titolo VI - ENTRATE DA SERVIZI PER CONTO DI TERZI	852.500,00	731.500,00	85,806	510.477,53	487.412,44	95,482	23.065,09	20.000,00	20.000,00	100,000	
TOTALE	8.049.061,31	8.472.530,07	105,261	7.597.503,38	6.166.358,66	81,163	1.431.144,72	1.609.473,45	1.217.480,14	75,645	391.993,31
Avanzo di amministrazione		1.765.641,73	0,000			0,000				0,000	
Fondo di cassa al 1° gennaio	13.817.591,56	13.817.591,56	100,000			0,000				0,000	
TOTALE COMPLESSIVO DELLE ENTRATE	21.866.652,87	24.055.763,36	110,011	7.597.503,38	6.166.358,66	81,163	1.431.144,72	1.609.473,45	1.217.480,14	75,645	391.993,31

CONTO DEL BILANCIO - Esercizio 2015 - GESTIONE DELLE SPESE

Pag.1

DESCRIZIONE	RS	Residui conservati e Stanziamenti definitivi di bilancio	N° di riferimento allo svolgimento	Conto del tesoriere	Determinazione dei residui	Impegni	Minori residui o economie	
				Pagamenti	Residui da riportare			
				Residui (A)	Residui (B)	Residui (C)	Residui (D = B + C)	(E = A - D)
				Competenza (F)	Competenza (G)	Competenza (H)	Competenza (I = G + H)	(L = F - I)
T	Totale (M)	Totale (N)	Residui al 31 dicembre (O = C + H)	Impegni al 31 dicembre (P = D + I)				

1 TITOLO I - SPESE CORRENTI

01 FUNZIONI GENERALI DI AMMINISTRAZIONE, DI GESTIONE E DI CONTROLLO

Servizio 01 01

ORGANI ISTITUZIONALI, PARTECIPAZIONE E DECENTRAMENTO

Intervento 1 01 01 03 - PRESTAZIONI DI SERVIZI

Capitolo 103010 - UTENZE

103010/00	Utenze (acqua, luce, gas, rifiuti)	RS	3.344,18	1				-3.344,18 ins
		CP				0,00		
		T	3.344,18			0,00		
103010/01	SPESE IMPEGNATE DA EX ATO PER UTENZE	RS	215,31	2				-215,31 ins
		CP				0,00		
		T	215,31			0,00		
103010/10	Utenze Telefoniche	RS	251,65	3				-251,65 ins
		CP				0,00		
		T	251,65			0,00		
Totale Capitolo 103010 - UTENZE		RS	3.811,14					-3.811,14 ins
		CP				0,00		
		T	3.811,14			0,00		

Capitolo 103020 - SPESE DI RAPPRESENTANZA

103020/00	Spese di rappresentanza	RS	1.475,17	4	405,70		405,70	-1.069,47 ins
		CP	5.000,00			0,00		5.000,00
		T	6.475,17		405,70	0,00	405,70	

CONTO DEL BILANCIO - Esercizio 2015 - GESTIONE DELLE SPESE

Pag.2

DESCRIZIONE	RS CP T	Residui conservati e Stanziameti definitivi di bilancio	N° di riferimento allo svolgimento	Conto del tesoriere	Determinazione dei residui	Impegni	Minori residui o economie
				Pagamenti	Residui da riportare		
		Residui (A)		Residui (B)	Residui (C)	Residui (D = B + C)	(E = A - D)
		Competenza (F)		Competenza (G)	Competenza (H)	Competenza (I = G + H)	(L = F - I)
Totale (M)	Totale (N)	Residui al 31 dicembre (O = C + H)	Impegni al 31 dicembre (P = D + I)				
Totale Capitolo 103020 - SPESE DI RAPPRESENTANZA	RS	1.475,17		405,70		405,70	-1.069,47 ins
	CP	5.000,00			0,00		5.000,00
	T	6.475,17		405,70	0,00	405,70	
Capitolo 103023 - RIMBORSO AMMINISTRATORI							
103023/00 RIMBORSO AMMINISTRATORI	RS		5				
	CP	5.000,00			0,00		5.000,00
	T	5.000,00			0,00		
Totale Capitolo 103023 - RIMBORSO AMMINISTRATORI	RS						
	CP	5.000,00			0,00		5.000,00
	T	5.000,00			0,00		
Capitolo 103024 - SPESE PER OSPITALITA'							
103024/00 SPESE PER OSPITALITA'	RS	2.750,30	6				-2.750,30 ins
	CP	3.000,00		293,10	0,00	293,10	2.706,90
	T	5.750,30		293,10	0,00	293,10	
Totale Capitolo 103024 - SPESE PER OSPITALITA'	RS	2.750,30					-2.750,30 ins
	CP	3.000,00		293,10	0,00	293,10	2.706,90
	T	5.750,30		293,10	0,00	293,10	
Capitolo 103025 - SPESE PER ORGANO DI REVISIONE							

CONTO DEL BILANCIO - Esercizio 2015 - GESTIONE DELLE SPESE

Pag.3

DESCRIZIONE	RS	Residui conservati e Stanzamenti definitivi di bilancio	N° di riferimento allo svolgimento	Conto del tesoriere	Determinazione dei residui	Impegni	Minori residui o economie	
				Pagamenti	Residui da riportare			
				Residui (A)	Residui (B)	Residui (C)	Residui (D = B + C)	(E = A - D)
				Competenza (F)	Competenza (G)	Competenza (H)	Competenza (I = G + H)	(L = F - I)
T	Totale (M)	Totale (N)	Residui al 31 dicembre (O = C + H)	Impegni al 31 dicembre (P = D + I)				
103025/00 SPESE PER ORGANO DI REVISIONE	RS		7					
	CP	68.000,00		21.853,50	40.845,75	62.699,25	5.300,75	
	T	68.000,00		21.853,50	40.845,75	62.699,25		
Totale Capitolo 103025 - SPESE PER ORGANO DI REVISIONE	RS							
	CP	68.000,00		21.853,50	40.845,75	62.699,25	5.300,75	
	T	68.000,00		21.853,50	40.845,75	62.699,25		
Totale Intervento 1 01 01 03 - PRESTAZIONI DI SERVIZI	RS	8.036,61		405,70		405,70	-7.630,91 ins	
	CP	81.000,00		22.146,60	40.845,75	62.992,35	18.007,65	
	T	89.036,61		22.552,30	40.845,75	63.398,05		
Totale Servizio 01 01 - ORGANI ISTITUZIONALI, PARTECIPAZIONE E DECENTRAMENTO	RS	8.036,61		405,70		405,70	-7.630,91 ins	
	CP	81.000,00		22.146,60	40.845,75	62.992,35	18.007,65	
	T	89.036,61		22.552,30	40.845,75	63.398,05		
Servizio 01 02 SEGRETERIA GENERALE, PERSONALE, ORGANIZZAZIONE E PROGRAMMAZIONE Intervento 1 01 02 01 - PERSONALE Capitolo 101010 - PERSONALE								
101010/00 Personale	RS	247.111,52	8				-247.111,52 ins	
	CP				0,00			
	T	247.111,52			0,00			

CONTO DEL BILANCIO - Esercizio 2015 - GESTIONE DELLE SPESE

Pag.4

DESCRIZIONE	RS CP T	Residui conservati e Stanziameti definitivi di bilancio	N° di riferimento allo svolgimento	Conto del tesoriere	Determinazione dei residui	Impegni	Minori residui o economie
		Residui (A)		Pagamenti	Residui da riportare		
				Competenza (F)	Residui (B)	Residui (C)	Residui (D = B + C)
		Totale (M)		Totale (N)	Residui al 31 dicembre (O = C + H)	Impegni al 31 dicembre (P = D + I)	(L = F - I)
101010/01 RETRIBUZIONI LORDE - SERVIZIO AMMINISTRATIVO	RS	73.553,13	9	23.146,83		23.146,83	-50.406,30 ins
	CP	356.824,43		332.853,04	0,00	332.853,04	23.971,39
	T	430.377,56		355.999,87	0,00	355.999,87	
101010/03 SALARIO ACCESSORIO	RS	59.109,59	10	20.140,82		20.140,82	-38.968,77 ins
	CP	24.916,67		24.348,73	0,00	24.348,73	567,94
	T	84.026,26		44.489,55	0,00	44.489,55	
101010/05 oneri previdenziali e assistenziali a carico ente	RS	24.944,12	11	14.060,25		14.060,25	-10.883,87 ins
	CP	63.124,79		27.158,02	0,00	27.158,02	35.966,77
	T	88.068,91		41.218,27	0,00	41.218,27	
101010/06 RIMBORSO COMANDI	RS	309.383,35	12	264.530,61		264.530,61	-44.852,74 ins
	CP	150.000,00			137.100,52	137.100,52	12.899,48
	T	459.383,35		264.530,61	137.100,52	401.631,13	
101010/07 FONDO STRAORDINARIO PAGABILE	RS		13				
	CP	3.000,00			0,00		3.000,00
	T	3.000,00			0,00		
101010/08 SPESE PER IL PERSONALE - TFREL/TFS	RS		14				
	CP	14.991,26		12.700,90	0,00	12.700,90	2.290,36
	T	14.991,26		12.700,90	0,00	12.700,90	

CONTO DEL BILANCIO - Esercizio 2015 - GESTIONE DELLE SPESE

Pag.5

DESCRIZIONE	RS	Residui conservati e Stanzamenti definitivi di bilancio	N° di riferimento allo svolgimento	Conto del tesoriere	Determinazione dei residui	Impegni	Minori residui o economie
		Residui (A)		Pagamenti	Residui da riportare		
				Competenza (F)	Residui (B)	Residui (C)	Residui (D = B + C)
					Totale (M)	Competenza (G)	Competenza (H)
T	Totale (N)	Residui al 31 dicembre (O = C + H)	Impegni al 31 dicembre (P = D + I)	(L = F - I)			
101010/09 SPESE PER IL PERSONALE- CPDEL	RS		15				
	CP	76.372,92		62.472,94	0,00	62.472,94	13.899,98
	T	76.372,92		62.472,94	0,00	62.472,94	
101010/10 SPESE PER IL PERSONALE - INPS	RS		16				
	CP	1.720,48		1.313,04	0,00	1.313,04	407,44
	T	1.720,48		1.313,04	0,00	1.313,04	
101010/11 SPESE PER IL PERSONALE - INAIL	RS		17				
	CP	5.000,00			0,00		5.000,00
	T	5.000,00			0,00		
101010/12 FONDO PRODUTTIVITA'	RS		18				
	CP	5.462,29		5.462,29	0,00	5.462,29	
	T	5.462,29		5.462,29	0,00	5.462,29	
101010/13 ACCESSORIO DIRIGENTI	RS		19				
	CP				0,00		
	T				0,00		
101010/90 spese impegnate da ex aato	RS	342.475,03	20	54.733,22		54.733,22	-287.741,81 ins
	CP				0,00		
	T	342.475,03		54.733,22	0,00	54.733,22	

CONTO DEL BILANCIO - Esercizio 2015 - GESTIONE DELLE SPESE

Pag.6

DESCRIZIONE	RS	Residui conservati e Stanzamenti definitivi di bilancio	N° di riferimento allo svolgimento	Conto del tesoriere	Determinazione dei residui	Impegni	Minori residui o economie
		Residui (A)		Pagamenti	Residui da riportare		
				Competenza (F)	Residui (B)	Residui (C)	Residui (D = B + C)
					Totale (M)	Competenza (G)	Competenza (H)
T	Totale (N)	Residui al 31 dicembre (O = C + H)	Impegni al 31 dicembre (P = D + I)	(L = F - I)			
101010/F01 FPV- RETRIBUZIONI LORDE - SERVIZIO AMMINISTRATIVO	RS		21				
	CP				0,00		
	T				0,00		
Totale Capitolo 101010 - PERSONALE	RS	1.056.576,74		376.611,73		376.611,73	-679.965,01 ins
	CP	701.412,84		466.308,96	137.100,52	603.409,48	98.003,36
	T	1.757.989,58		842.920,69	137.100,52	980.021,21	
Totale Intervento 1 01 02 01 - PERSONALE	RS	1.056.576,74		376.611,73		376.611,73	-679.965,01 ins
	CP	701.412,84		466.308,96	137.100,52	603.409,48	98.003,36
	T	1.757.989,58		842.920,69	137.100,52	980.021,21	
Intervento 1 01 02 02 - ACQUISTO DI BENI DI CONSUMO E/ O DI MATERIE PRIME							
Capitolo 102011 - Servizi di segreteria - cancelleria							
102011/00 Servizi di segreteria - cancelleria	RS	3.693,51	22	3.314,85		3.314,85	-378,66 ins
	CP	8.000,00		237,04	594,15	831,19	7.168,81
	T	11.693,51		3.551,89	594,15	4.146,04	
Totale Capitolo 102011 - Servizi di segreteria - cancelleria	RS	3.693,51		3.314,85		3.314,85	-378,66 ins
	CP	8.000,00		237,04	594,15	831,19	7.168,81
	T	11.693,51		3.551,89	594,15	4.146,04	
Capitolo 102021 - ACQUISTO MATERIALI DI CONSUMO							

CONTO DEL BILANCIO - Esercizio 2015 - GESTIONE DELLE SPESE

Pag.7

DESCRIZIONE	RS	Residui conservati e Stanziamanti definitivi di bilancio	N° di riferimento allo svolgimento	Conto del tesoriere	Determinazione dei residui	Impegni	Minori residui o economie
		Residui (A)		Pagamenti	Residui da riportare		
				Competenza (F)	Residui (B)	Residui (C)	Residui (D = B + C)
					Totale (M)	Competenza (G)	Competenza (H)
T	Totale (N)	Residui al 31 dicembre (O = C + H)	Impegni al 31 dicembre (P = D + I)	(L = F - I)			
102021/00 ACQUISTO MATERIALI DI CONSUMO	RS	4,92	23				-4,92 ins
	CP	5.000,00		648,76	0,00	648,76	4.351,24
	T	5.004,92		648,76	0,00	648,76	
Totale Capitolo 102021 - ACQUISTO MATERIALI DI CONSUMO	RS	4,92					-4,92 ins
	CP	5.000,00		648,76	0,00	648,76	4.351,24
	T	5.004,92		648,76	0,00	648,76	
Totale Intervento 1 01 02 02 - ACQUISTO DI BENI DI CONSUMO E/ O DI MATERIE PRIME	RS	3.698,43		3.314,85		3.314,85	-383,58 ins
	CP	13.000,00		885,80	594,15	1.479,95	11.520,05
	T	16.698,43		4.200,65	594,15	4.794,80	
Intervento 1 01 02 03 - PRESTAZIONI DI SERVIZI							
Capitolo 101010 - PERSONALE							
101010/44 rimborso spese di missione	RS	34,54	24				-34,54 ins
	CP	20.000,00		3.971,26	0,00	3.971,26	16.028,74
	T	20.034,54		3.971,26	0,00	3.971,26	
Totale Capitolo 101010 - PERSONALE	RS	34,54					-34,54 ins
	CP	20.000,00		3.971,26	0,00	3.971,26	16.028,74
	T	20.034,54		3.971,26	0,00	3.971,26	
Capitolo 103011 - UTENZE							
103011/00 UTENZE (ACQUA-LUCE-GAS-RIFIUTI)	RS	14.732,27	25	3.675,94		3.675,94	-7.197,33 ins -3.859,00 pre
	CP	23.859,00		9.372,18	4.953,23	14.325,41	9.533,59
	T	38.591,27		13.048,12	4.953,23	18.001,35	

CONTO DEL BILANCIO - Esercizio 2015 - GESTIONE DELLE SPESE

Pag.8

DESCRIZIONE	RS	Residui conservati e Stanzamenti definitivi di bilancio	N° di riferimento allo svolgimento	Conto del tesoriere	Determinazione dei residui	Impegni	Minori residui o economie
		Residui (A)		Pagamenti	Residui da riportare		
				Competenza (F)	Residui (B)	Residui (C)	Residui (D = B + C)
				Totale (M)	Competenza (G)	Competenza (H)	Competenza (I = G + H)
					Totale (N)	Residui al 31 dicembre (O = C + H)	Impegni al 31 dicembre (P = D + I)
CP	T					(E = A - D)	(L = F - I)
103011/01 UTENZE TELEFONICHE	RS	19.945,73	26	4.980,97		4.980,97	-14.964,76 ins
	CP	25.000,00		2.372,08	5.515,32	7.887,40	17.112,60
	T	44.945,73		7.353,05	5.515,32	12.868,37	
Totale Capitolo 103011 - UTENZE	RS	34.678,00		8.656,91		8.656,91	-22.162,09 ins
	CP	48.859,00		11.744,26	10.468,55	22.212,81	-3.859,00 pre
	T	83.537,00		20.401,17	10.468,55	30.869,72	26.646,19
Capitolo 103012 - SPESE PER PULIZIE							
103012/00 SPESE PER PULIZIE	RS	5.118,17	27	5.109,17		5.109,17	-9,00 ins
	CP	20.000,00		2.109,52	9.113,64	11.223,16	8.776,84
	T	25.118,17		7.218,69	9.113,64	16.332,33	
Totale Capitolo 103012 - SPESE PER PULIZIE	RS	5.118,17		5.109,17		5.109,17	-9,00 ins
	CP	20.000,00		2.109,52	9.113,64	11.223,16	8.776,84
	T	25.118,17		7.218,69	9.113,64	16.332,33	
Capitolo 103013 - INCARICHI PROFESSIONALI							
103013/00 INCARICHI PROFESSIONALI	RS	34.938,00	28	28.466,66		28.466,66	-6.471,34 pre
	CP				0,00		
	T	34.938,00		28.466,66	0,00	28.466,66	
103013/01 INCARICHI DI LAVORO AUTONOMO	RS		29				
	CP	56.471,34		16.853,60	14.891,20	31.744,80	24.726,54
	T	56.471,34		16.853,60	14.891,20	31.744,80	

CONTO DEL BILANCIO - Esercizio 2015 - GESTIONE DELLE SPESE

Pag.9

DESCRIZIONE	RS	Residui conservati e Stanzamenti definitivi di bilancio	N° di riferimento allo svolgimento	Conto del tesoriere	Determinazione dei residui	Impegni	Minori residui o economie
		Residui (A)		Pagamenti	Residui da riportare		
				Competenza (F)	Residui (B)	Residui (C)	Residui (D = B + C)
					Totale (M)	Competenza (G)	Competenza (H)
T	Totale (N)	Residui al 31 dicembre (O = C + H)	Impegni al 31 dicembre (P = D + I)	(L = F - I)			
Totale Capitolo 103013 - INCARICHI PROFESSIONALI	RS	34.938,00		28.466,66		28.466,66	
	CP	56.471,34		16.853,60	14.891,20	31.744,80	-6.471,34 pre 24.726,54
	T	91.409,34		45.320,26	14.891,20	60.211,46	
Capitolo 103014 - SPESE PER ASSICURAZIONI							
103014/00 SPESE PER ASSICURAZIONI	RS	41.357,31	30	41.134,33		41.134,33	-222,98 ins
	CP	50.000,00		44.103,13	0,00	44.103,13	5.896,87
	T	91.357,31		85.237,46	0,00	85.237,46	
Totale Capitolo 103014 - SPESE PER ASSICURAZIONI	RS	41.357,31		41.134,33		41.134,33	-222,98 ins
	CP	50.000,00		44.103,13	0,00	44.103,13	5.896,87
	T	91.357,31		85.237,46	0,00	85.237,46	
Capitolo 103021 - SPESE DI COMUNICAZIONE E RELAZIONI PUBBLICHE							
103021/01 SPESE DI COMUNICAZIONE E RELAZIONI PUBBLICHE	RS	5.856,01	31				-5.856,01 ins
	CP				0,00		
	T	5.856,01			0,00		
103021/0400 varie di gestione	RS	143,99	32				-143,99 ins
	CP				0,00		
	T	143,99			0,00		

CONTO DEL BILANCIO - Esercizio 2015 - GESTIONE DELLE SPESE

Pag.10

DESCRIZIONE	RS	Residui conservati e Stanzamenti definitivi di bilancio	N° di riferimento allo svolgimento	Conto del tesoriere	Determinazione dei residui	Impegni	Minori residui o economie
		Residui (A)		Pagamenti	Residui da riportare		
				Competenza (F)	Residui (B)	Residui (C)	Residui (D = B + C)
					Totale (M)	Competenza (G)	Competenza (H)
T	Totale (N)	Residui al 31 dicembre (O = C + H)					
Totale Capitolo 103021 - SPESE DI COMUNICAZIONE E RELAZIONI PUBBLICHE	RS	6.000,00					-6.000,00 ins
	CP				0,00		
	T	6.000,00			0,00		
Capitolo 103022 - SPESE DI OSPITALITA'							
103022/00 SPESE DI OSPITALITA'	RS		33				
	CP				0,00		
	T				0,00		
Totale Capitolo 103022 - SPESE DI OSPITALITA'	RS						
	CP				0,00		
	T				0,00		
Capitolo 103030 - MATERIALE INFORMATICO							
103030/00 Materiale Informatico	RS	4.572,06	34	4.419,56		4.419,56	-152,50 pre
	CP	15.152,50		6.781,64	862,78	7.644,42	7.508,08
	T	19.724,56		11.201,20	862,78	12.063,98	
Totale Capitolo 103030 - MATERIALE INFORMATICO	RS	4.572,06		4.419,56		4.419,56	-152,50 pre
	CP	15.152,50		6.781,64	862,78	7.644,42	7.508,08
	T	19.724,56		11.201,20	862,78	12.063,98	
Capitolo 103040 - CONSULENZE							

CONTO DEL BILANCIO - Esercizio 2015 - GESTIONE DELLE SPESE

Pag.11

DESCRIZIONE	RS	Residui conservati e Stanzamenti definitivi di bilancio	N° di riferimento allo svolgimento	Conto del tesoriere	Determinazione dei residui	Impegni	Minori residui o economie
		Residui (A)		Pagamenti	Residui da riportare		
				Competenza (F)	Residui (B)	Residui (C)	Residui (D = B + C)
					Totale (M)	Competenza (G)	Competenza (H)
T	Totale (N)	Residui al 31 dicembre (O = C + H)	Impegni al 31 dicembre (P = D + I)	(L = F - I)			
103040/00 Consulenze	RS	13.445,94	35	13.156,52		13.156,52	-289,42 ins
	CP				0,00		
	T	13.445,94		13.156,52	0,00	13.156,52	
Totale Capitolo 103040 - CONSULENZE	RS	13.445,94		13.156,52		13.156,52	-289,42 ins
	CP				0,00		
	T	13.445,94		13.156,52	0,00	13.156,52	
Capitolo 103041 - SPESE LEGALI							
103041/00 SPESE LEGALI	RS	72.651,40	36				-72.651,40 pre
	CP	91.057,11		8.532,68	1.173,00	9.705,68	81.351,43
	T	163.708,51		8.532,68	1.173,00	9.705,68	
103041/01 SPESE IMPEGNATE DA EX ATO LEGALI	RS	19.815,72	37				-19.815,72 ins
	CP				0,00		
	T	19.815,72			0,00		
Totale Capitolo 103041 - SPESE LEGALI	RS	92.467,12					-19.815,72 ins -72.651,40 pre
	CP	91.057,11		8.532,68	1.173,00	9.705,68	81.351,43
	T	183.524,23		8.532,68	1.173,00	9.705,68	
Capitolo 103051 - SPESE PER TRASLOCHI							
103051/00 SPESE PER TRASLOCHI	RS	3.682,30	38	1.213,90		1.213,90	-2.468,40 ins
	CP	5.000,00			0,00		5.000,00
	T	8.682,30		1.213,90	0,00	1.213,90	

CONTO DEL BILANCIO - Esercizio 2015 - GESTIONE DELLE SPESE

Pag.12

DESCRIZIONE	RS CP T	Residui conservati e Stanziam. definitivi di bilancio	N° di riferimento allo svolgimento	Conto del tesoriere	Determinazione dei residui	Impegni	Minori residui o economie
		Residui (A)		Pagamenti	Residui da riportare		
				Competenza (F)	Residui (B)	Residui (C)	Residui (D = B + C)
		Totale (M)		Competenza (G)	Competenza (H)	Competenza (I = G + H)	(E = A - D)
				Totale (N)	Residui al 31 dicembre (O = C + H)	Impegni al 31 dicembre (P = D + I)	(L = F - I)
Totale Capitolo 103051 - SPESE PER TRASLOCHI	RS	3.682,30		1.213,90		1.213,90	-2.468,40 ins
	CP	5.000,00			0,00		5.000,00
	T	8.682,30		1.213,90	0,00	1.213,90	
Capitolo 103052 - PRESTAZIONE DI SERVIZI A SUPPORTO DELL'AGENZIA							
103052/00 PRESTAZIONE DI SERVIZI A SUPPORTO DELL'AGENZIA	RS	532.410,45	39	169.843,34		169.843,34	-87.752,89 ins -274.814,22 pre
	CP	156.062,80		46.068,34	71.708,93	117.777,27	38.285,53
	T	688.473,25		215.911,68	71.708,93	287.620,61	
103052/01 ACQUISTO BIGLIETTI FERROVIARI	RS		40				
	CP	4.500,00		3.135,84	346,80	3.482,64	1.017,36
	T	4.500,00		3.135,84	346,80	3.482,64	
103052/02 PRESTAZIONI DI SERVIZIO PER SUPPORTO TECNICO ECONOMICO	RS		41				
	CP	144.728,70		26.036,00	48.804,90	74.840,90	69.887,80
	T	144.728,70		26.036,00	48.804,90	74.840,90	
103052/03 ASSISTENZA SOFTWARE	RS		42				
	CP	17.000,00			0,00		17.000,00
	T	17.000,00			0,00		
103052/04 CONVENZIONI DI COLLABORAZIONE CON ENTI - ART. 15 L. 241/1990	RS		43				
	CP	167.116,74		37.500,00	28.100,00	65.600,00	101.516,74
	T	167.116,74		37.500,00	28.100,00	65.600,00	

CONTO DEL BILANCIO - Esercizio 2015 - GESTIONE DELLE SPESE

Pag.13

DESCRIZIONE	RS	Residui conservati e Stanzamenti definitivi di bilancio	N° di riferimento allo svolgimento	Conto del tesoriere	Determinazione dei residui	Impegni	Minori residui o economie	
		Residui (A)		Pagamenti	Residui da riportare			
				Competenza (F)	Residui (B)	Residui (C)	Residui (D = B + C)	(E = A - D)
					Totale (M)	Competenza (G)	Competenza (H)	
T	Totale (N)	Residui al 31 dicembre (O = C + H)	Impegni al 31 dicembre (P = D + I)					
103052/05 CONVENZIONI PER ATTIVITA' DI RICERCA SCIENTIFICA CON L'UNIVERSITA'	RS		44					
	CP	128.000,00		22.500,00	89.500,00	112.000,00	16.000,00	
	T	128.000,00		22.500,00	89.500,00	112.000,00		
103052/06 GESTIONE AUTOMOBILI	RS		45					
	CP	22.616,50		1.957,94	2.194,34	4.152,28	18.464,22	
	T	22.616,50		1.957,94	2.194,34	4.152,28		
103052/07 SPESE MEDICO COMPETENTE E SICUREZZA SUI LUOGHI DI LAVORO	RS		46					
	CP	9.000,00		2.562,00	1.636,00	4.198,00	4.802,00	
	T	9.000,00		2.562,00	1.636,00	4.198,00		
103052/08 PRESTAZIONI DIVERSE	RS		47					
	CP	75.000,00		25.701,87	8.182,83	33.884,70	41.115,30	
	T	75.000,00		25.701,87	8.182,83	33.884,70		
103052/09 SERVIZI DI TRASPORTO	RS		48					
	CP				0,00			
	T				0,00			
103052/10 SERVIZI DI INFORMAZIONE	RS		49					
	CP				0,00			
	T				0,00			

CONTO DEL BILANCIO - Esercizio 2015 - GESTIONE DELLE SPESE

Pag.14

DESCRIZIONE	RS	Residui conservati e Stanziameti definitivi di bilancio	N° di riferimento allo svolgimento	Conto del tesoriere	Determinazione dei residui	Impegni	Minori residui o economie
		Residui (A)		Pagamenti	Residui da riportare		
				Competenza (F)	Residui (B)	Residui (C)	Residui (D = B + C)
					Totale (M)	Competenza (G)	Competenza (H)
T	Totale (N)	Residui al 31 dicembre (O = C + H)	Impegni al 31 dicembre (P = D + I)	(L = F - I)			
103052/11 SERVIZI DATA CENTER	RS		50				
	CP				0,00		
	T				0,00		
103052/12 CONTRIBUTI ANAC	RS		51				
	CP				0,00		
	T				0,00		
Totale Capitolo 103052 - PRESTAZIONE DI SERVIZI A SUPPORTO DELL'AGENZIA	RS	532.410,45		169.843,34		169.843,34	-87.752,89 ins -274.814,22 pre
	CP	724.024,74		165.461,99	250.473,80	415.935,79	308.088,95
	T	1.256.435,19		335.305,33	250.473,80	585.779,13	
Capitolo 103070 - MANUTENZIONI							
103070/00 Manutenzioni Ordinarie	RS	7.213,96	52				-7.213,96 ins
	CP	10.000,00		86,64	0,00	86,64	9.913,36
	T	17.213,96		86,64	0,00	86,64	
Totale Capitolo 103070 - MANUTENZIONI	RS	7.213,96					-7.213,96 ins
	CP	10.000,00		86,64	0,00	86,64	9.913,36
	T	17.213,96		86,64	0,00	86,64	
Capitolo 103080 - ALTRE SPESE							
103080/00 Altre spese	RS	7.893,47	53	3.100,39		3.100,39	-4.793,08 ins
	CP	30.000,00		893,56	2.043,07	2.936,63	27.063,37
	T	37.893,47		3.993,95	2.043,07	6.037,02	

CONTO DEL BILANCIO - Esercizio 2015 - GESTIONE DELLE SPESE

Pag.15

DESCRIZIONE	RS	Residui conservati e Stanzamenti definitivi di bilancio	N° di riferimento allo svolgimento	Conto del tesoriere	Determinazione dei residui	Impegni	Minori residui o economie	
		Residui (A)		Pagamenti	Residui da riportare			
				Competenza (F)	Residui (B)	Residui (C)	Residui (D = B + C)	(E = A - D)
					Totale (M)	Competenza (G)	Competenza (H)	
T	Totale (N)	Residui al 31 dicembre (O = C + H)	Impegni al 31 dicembre (P = D + I)					
103080/01 SPESE IMPEGNATE DA EX ATO PER VARIE	RS	5.777,05	54	183,00		183,00	-5.594,05 ins	
	CP				0,00			
	T	5.777,05		183,00	0,00	183,00		
Totale Capitolo 103080 - ALTRE SPESE	RS	13.670,52		3.283,39		3.283,39	-10.387,13 ins	
	CP	30.000,00		893,56	2.043,07	2.936,63	27.063,37	
	T	43.670,52		4.176,95	2.043,07	6.220,02		
Capitolo 103090 - FORMAZIONE DEL PERSONALE								
103090/00 Formazione del personale	RS	5.798,20	55	600,00		600,00	-360,00 ins -4.838,20 pre	
	CP	16.838,20		1.640,00	1.234,40	2.874,40	13.963,80	
	T	22.636,40		2.240,00	1.234,40	3.474,40		
Totale Capitolo 103090 - FORMAZIONE DEL PERSONALE	RS	5.798,20		600,00		600,00	-360,00 ins -4.838,20 pre	
	CP	16.838,20		1.640,00	1.234,40	2.874,40	13.963,80	
	T	22.636,40		2.240,00	1.234,40	3.474,40		
Capitolo 103091 - RIMBORSO AMMINISTRATORI								
103091/00 RIMBORSO AMMINISTRATORI	RS	1.000,00	56				-1.000,00 ins	
	CP				0,00			
	T	1.000,00			0,00			
Totale Capitolo 103091 - RIMBORSO AMMINISTRATORI	RS	1.000,00					-1.000,00 ins	
	CP				0,00			
	T	1.000,00			0,00			

CONTO DEL BILANCIO - Esercizio 2015 - GESTIONE DELLE SPESE

Pag.16

DESCRIZIONE	RS CP T	Residui conservati e Stanzamenti definitivi di bilancio	N° di riferimento allo svolgimento	Conto del tesoriere	Determinazione dei residui	Impegni	Minori residui o economie
				Pagamenti	Residui da riportare		
		Residui (A)		Residui (B)	Residui (C)	Residui (D = B + C)	(E = A - D)
		Competenza (F)		Competenza (G)	Competenza (H)	Competenza (I = G + H)	(L = F - I)
Totale (M)	Totale (N)	Residui al 31 dicembre (O = C + H)	Impegni al 31 dicembre (P = D + I)				

Capitolo 103092 - SPESE PER ABBONAMENTI

103092/00 SPESE PER ABBONAMENTI	RS	0,50	57				-0,50 ins
	CP	3.150,00		3.112,95	0,00	3.112,95	37,05
	T	3.150,50		3.112,95	0,00	3.112,95	

Totale Capitolo 103092 - SPESE PER ABBONAMENTI

	RS	0,50					-0,50 ins
	CP	3.150,00		3.112,95	0,00	3.112,95	37,05
	T	3.150,50		3.112,95	0,00	3.112,95	

Capitolo 103093 - SPESE PER QUOTE ASSOCIATIVE

103093/00 SPESE PER QUOTE ASSOCIATIVE	RS		58				
	CP	17.000,00		12.661,00	0,00	12.661,00	4.339,00
	T	17.000,00		12.661,00	0,00	12.661,00	

Totale Capitolo 103093 - SPESE PER QUOTE ASSOCIATIVE

	RS						
	CP	17.000,00		12.661,00	0,00	12.661,00	4.339,00
	T	17.000,00		12.661,00	0,00	12.661,00	

Capitolo 103094 - Abbonamenti treno e autobus

103094/00 Abbonamenti treno e autobus	RS	3.240,00	59	3.240,00		3.240,00	
	CP	5.811,22			3.240,00	3.240,00	2.571,22
	T	9.051,22		3.240,00	3.240,00	6.480,00	

CONTO DEL BILANCIO - Esercizio 2015 - GESTIONE DELLE SPESE

Pag.17

DESCRIZIONE	RS	Residui conservati e Stanziamenti definitivi di bilancio	N° di riferimento allo svolgimento	Conto del tesoriere	Determinazione dei residui	Impegni	Minori residui o economie
		Residui (A)		Pagamenti	Residui da riportare		
				Competenza (F)	Residui (B)	Residui (C)	Residui (D = B + C)
				Totale (M)	Competenza (G)	Competenza (H)	Competenza (I = G + H)
					Totale (N)	Residui al 31 dicembre (O = C + H)	Impegni al 31 dicembre (P = D + I)
Totale Capitolo 103094 - Abbonamenti treno e autobus	RS	3.240,00		3.240,00		3.240,00	
	CP	5.811,22			3.240,00	3.240,00	2.571,22
	T	9.051,22		3.240,00	3.240,00	6.480,00	
Capitolo 103095 - buoni pasto per io dipendenti							
103095/00 buoni pasto per io dipendenti	RS	5.035,16	60	5.035,16		5.035,16	
	CP	28.350,00		28.013,33	0,00	28.013,33	336,67
	T	33.385,16		33.048,49	0,00	33.048,49	
Totale Capitolo 103095 - buoni pasto per io dipendenti	RS	5.035,16		5.035,16		5.035,16	
	CP	28.350,00		28.013,33	0,00	28.013,33	336,67
	T	33.385,16		33.048,49	0,00	33.048,49	
Totale Intervento 1 01 02 03 - PRESTAZIONI DI SERVIZI	RS	804.662,23		284.158,94		284.158,94	-157.716,63 ins
	CP	1.141.714,11		305.965,56	293.500,44	599.466,00	-362.786,66 pre 542.248,11
	T	1.946.376,34		590.124,50	293.500,44	883.624,94	
Intervento 1 01 02 04 - UTILIZZO DI BENI DI TERZI							
Capitolo 104011 - CANONI DI AFFITTO							
104011/00 CANONI DI AFFITTO	RS	54.896,28	61	25.718,54	8.760,00	34.478,54	-20.417,74 ins
	CP	135.762,00		109.609,52	26.100,66	135.710,18	51,82
	T	190.658,28		135.328,06	34.860,66	170.188,72	
Totale Capitolo 104011 - CANONI DI AFFITTO	RS	54.896,28		25.718,54	8.760,00	34.478,54	-20.417,74 ins
	CP	135.762,00		109.609,52	26.100,66	135.710,18	51,82
	T	190.658,28		135.328,06	34.860,66	170.188,72	

CONTO DEL BILANCIO - Esercizio 2015 - GESTIONE DELLE SPESE

Pag.18

DESCRIZIONE	RS	Residui conservati e Stanzamenti definitivi di bilancio	N° di riferimento allo svolgimento	Conto del tesoriere	Determinazione dei residui	Impegni	Minori residui o economie	
				Pagamenti	Residui da riportare			
				Residui (A)	Residui (B)	Residui (C)	Residui (D = B + C)	(E = A - D)
				Competenza (F)	Competenza (G)	Competenza (H)	Competenza (I = G + H)	(L = F - I)
T	Totale (M)	Totale (N)	Residui al 31 dicembre (O = C + H)	Impegni al 31 dicembre (P = D + I)				

Capitolo 104030 - SPESE CONDOMINIALI

104030/00 SPESE CONDOMINIALI	RS	493,82	62	310,57		310,57	-183,25 ins
	CP	19.839,61		19.527,80	0,00	19.527,80	311,81
	T	20.333,43		19.838,37	0,00	19.838,37	

Totale Capitolo 104030 - SPESE CONDOMINIALI

	RS	493,82		310,57		310,57	-183,25 ins
	CP	19.839,61		19.527,80	0,00	19.527,80	311,81
	T	20.333,43		19.838,37	0,00	19.838,37	

Totale Intervento 1 01 02 04 - UTILIZZO DI BENI DI TERZI

	RS	55.390,10		26.029,11	8.760,00	34.789,11	-20.600,99 ins
	CP	155.601,61		129.137,32	26.100,66	155.237,98	363,63
	T	210.991,71		155.166,43	34.860,66	190.027,09	

Intervento 1 01 02 07 - IMPOSTE E TASSE**Capitolo 107010 - IRAP PERSONALE**

107010/00 Irap personale	RS	139.908,84	63	8.636,78		8.636,78	-131.272,06 ins
	CP	109.588,98		102.439,10	0,00	102.439,10	7.149,88
	T	249.497,82		111.075,88	0,00	111.075,88	

107010/01 SPESE IMPEGNATE DA EX ATO PER IRAP

	RS	5.849,64	64				-5.849,64 ins
	CP				0,00		
	T	5.849,64			0,00		

CONTO DEL BILANCIO - Esercizio 2015 - GESTIONE DELLE SPESE

Pag.19

DESCRIZIONE	RS	Residui conservati e Stanzamenti definitivi di bilancio	N° di riferimento allo svolgimento	Conto del tesoriere	Determinazione dei residui	Impegni	Minori residui o economie	
		Residui (A)		Pagamenti	Residui da riportare			
				Competenza (F)	Residui (B)	Residui (C)	Residui (D = B + C)	
					Totale (M)	Competenza (G)	Competenza (H)	Competenza (I = G + H)
						Totale (N)	Residui al 31 dicembre (O = C + H)	Impegni al 31 dicembre (P = D + I)
Totale Capitolo 107010 - IRAP PERSONALE	RS	145.758,48		8.636,78		8.636,78	-137.121,70 ins	
	CP	109.588,98		102.439,10	0,00	102.439,10	7.149,88	
	T	255.347,46		111.075,88	0,00	111.075,88		
Totale Intervento 1 01 02 07 - IMPOSTE E TASSE	RS	145.758,48		8.636,78		8.636,78	-137.121,70 ins	
	CP	109.588,98		102.439,10	0,00	102.439,10	7.149,88	
	T	255.347,46		111.075,88	0,00	111.075,88		
Intervento 1 01 02 08 - ONERI STRAORDINARI DELLA GESTIONE CORRENTE								
Capitolo 108010 - FONDO SVALUTAZIONI CREDITI E SANZIONI								
108010/00 FONDO SVALUTAZIONI CREDITI E SANZIONI	RS		65					
	CP	4.000,00			0,00		4.000,00	
	T	4.000,00			0,00			
Totale Capitolo 108010 - FONDO SVALUTAZIONI CREDITI E SANZIONI	RS							
	CP	4.000,00			0,00		4.000,00	
	T	4.000,00			0,00			
Capitolo 108030 - FONDO VINCOLATO PER EVENTUALI SOPRAVVIVENENZE PASSIVE DERIVANTI DA LIQUIDAZIONI								
108030/00 FONDO VINCOLATO PER EVENTUALI SOPRAVVIVENENZE PASSIVE DERIVANTI DA LIQUIDAZIONI	RS	897.368,00	66				-897.368,00 ins	
	CP				0,00			
	T	897.368,00			0,00			

CONTO DEL BILANCIO - Esercizio 2015 - GESTIONE DELLE SPESE

Pag.20

DESCRIZIONE	RS	Residui conservati e Stanziamenti definitivi di bilancio	N° di riferimento allo svolgimento	Conto del tesoriere	Determinazione dei residui	Impegni	Minori residui o economie	
		Residui (A)		Pagamenti	Residui da riportare			
				Competenza (F)	Residui (B)	Residui (C)	Residui (D = B + C)	(E = A - D)
					Totale (M)	Competenza (G)	Competenza (H)	
T	Totale (N)	Residui al 31 dicembre (O = C + H)	Impegni al 31 dicembre (P = D + I)					
Totale Capitolo 108030 - FONDO VINCOLATO PER EVENTUALI SOPRAVVENIENZE PASSIVE DERIVANTI DA LIQUIDAZIONI	RS	897.368,00					-897.368,00 ins	
	CP				0,00			
	T	897.368,00			0,00			
Totale Intervento 1 01 02 08 - ONERI STRAORDINARI DELLA GESTIONE CORRENTE	RS	897.368,00					-897.368,00 ins	
	CP	4.000,00			0,00		4.000,00	
	T	901.368,00			0,00			
Totale Servizio 01 02 - SEGRETERIA GENERALE, PERSONALE, ORGANIZZAZIONE E PROGRAMMAZIONE	RS	2.963.453,98		698.751,41	8.760,00	707.511,41	-1.893.155,91 ins	
	CP	2.125.317,54		1.004.736,74	457.295,77	1.462.032,51	-362.786,66 pre	
	T	5.088.771,52		1.703.488,15	466.055,77	2.169.543,92	663.285,03	
Servizio 01 03								
GESTIONE ECONOMICA, FINANZIARIA, PROGRAMMAZIONE, PROVVEDIMENTI E CONTROLLO DI GESTIONE								
Intervento 1 01 03 02 - ACQUISTO DI BENI DI CONSUMO E/O DI MATERIE PRIME								
Capitolo 102010 - SERVIZI DI SEGRETERIA								
102010/00 Servizi di segreteria	RS		67					
	CP				0,00			
	T				0,00			
Totale Capitolo 102010 - SERVIZI DI SEGRETERIA	RS							
	CP				0,00			
	T				0,00			
Capitolo 102020 - ACQUISTO BENI DI CONSUMO								

CONTO DEL BILANCIO - Esercizio 2015 - GESTIONE DELLE SPESE

Pag.21

DESCRIZIONE	RS	Residui conservati e Stanzamenti definitivi di bilancio	N° di riferimento allo svolgimento	Conto del tesoriere	Determinazione dei residui	Impegni	Minori residui o economie	
		Residui (A)		Pagamenti	Residui da riportare			
				Competenza (F)	Residui (B)	Residui (C)	Residui (D = B + C)	(E = A - D)
					Totale (M)	Competenza (G)	Competenza (H)	
T	Totale (N)	Residui al 31 dicembre (O = C + H)	Impegni al 31 dicembre (P = D + I)					
102020/00 Acquisto materiale di consumo	RS	5,02	68				-5,02 ins	
	CP				0,00			
	T	5,02			0,00			
Totale Capitolo 102020 - ACQUISTO BENI DI CONSUMO	RS	5,02					-5,02 ins	
	CP				0,00			
	T	5,02			0,00			
Totale Intervento 1 01 03 02 - ACQUISTO DI BENI DI CONSUMO E/ O DI MATERIE PRIME	RS	5,02					-5,02 ins	
	CP				0,00			
	T	5,02			0,00			
Intervento 1 01 03 03 - PRESTAZIONI DI SERVIZI								
Capitolo 103050 - PRESTAZIONI DI SERVIZI A SUPPORTO								
103050/00 Prestazioni di servizi a supporto dell'attività dell'Agenzia	RS	85.402,63	69	21.540,34	1.227,20	22.767,54	-29.515,09 ins -33.120,00 pre	
	CP				0,00			
	T	85.402,63		21.540,34	1.227,20	22.767,54		
103050/01 SPESE IMPEGNATE DA EX ATTO SUPPORTO	RS	159.813,75	70				-159.813,75 ins	
	CP				0,00			
	T	159.813,75			0,00			
Totale Capitolo 103050 - PRESTAZIONI DI SERVIZI A SUPPORTO	RS	245.216,38		21.540,34	1.227,20	22.767,54	-189.328,84 ins -33.120,00 pre	
	CP				0,00			
	T	245.216,38		21.540,34	1.227,20	22.767,54		

Capitolo 103060 - ORGANO DI REVISIONE

CONTO DEL BILANCIO - Esercizio 2015 - GESTIONE DELLE SPESE

Pag.22

DESCRIZIONE	RS	Residui conservati e Stanzamenti definitivi di bilancio	N° di riferimento allo svolgimento	Conto del tesoriere	Determinazione dei residui	Impegni	Minori residui o economie	
		Residui (A)		Pagamenti	Residui da riportare			
				Competenza (F)	Residui (B)	Residui (C)	Residui (D = B + C)	(E = A - D)
					Totale (M)	Competenza (G)	Competenza (H)	
T	Totale (N)	Residui al 31 dicembre (O = C + H)	Impegni al 31 dicembre (P = D + I)					
103060/00 Organo di revisione	RS	43.978,49	71	34.965,60		34.965,60	-9.012,89 ins	
	CP				0,00			
	T	43.978,49		34.965,60	0,00	34.965,60		
Totale Capitolo 103060 - ORGANO DI REVISIONE	RS	43.978,49		34.965,60		34.965,60	-9.012,89 ins	
	CP				0,00			
	T	43.978,49		34.965,60	0,00	34.965,60		
Totale Intervento 1 01 03 03 - PRESTAZIONI DI SERVIZI	RS	289.194,87		56.505,94	1.227,20	57.733,14	-198.341,73 ins -33.120,00 pre	
	CP				0,00			
	T	289.194,87		56.505,94	1.227,20	57.733,14		
Intervento 1 01 03 04 - UTILIZZO DI BENI DI TERZI Capitolo 104010 - CANONE AFFITTO								
104010/00 Canone Affitto	RS		72					
	CP				0,00			
	T				0,00			
Totale Capitolo 104010 - CANONE AFFITTO	RS							
	CP				0,00			
	T				0,00			
Capitolo 104020 - CANONI SEDI PERIFERICHE								

CONTO DEL BILANCIO - Esercizio 2015 - GESTIONE DELLE SPESE

Pag.23

DESCRIZIONE	RS	Residui conservati e Stanzamenti definitivi di bilancio	N° di riferimento allo svolgimento	Conto del tesoriere	Determinazione dei residui	Impegni	Minori residui o economie	
		Residui (A)		Pagamenti	Residui da riportare			
				Competenza (F)	Residui (B)	Residui (C)	Residui (D = B + C)	(E = A - D)
					Totale (M)	Competenza (G)	Competenza (H)	
T	Totale (N)	Residui al 31 dicembre (O = C + H)	Impegni al 31 dicembre (P = D + I)					
104020/00 Canoni sedi periferiche	RS	731,64	73				-731,64 ins	
	CP				0,00			
	T	731,64			0,00			
Totale Capitolo 104020 - CANONI SEDI PERIFERICHE	RS	731,64					-731,64 ins	
	CP				0,00			
	T	731,64			0,00			
Totale Intervento 1 01 03 04 - UTILIZZO DI BENI DI TERZI	RS	731,64					-731,64 ins	
	CP				0,00			
	T	731,64			0,00			
Intervento 1 01 03 05 - TRASFERIMENTI								
Capitolo 105020 - Trasferiment di parte corrente a E								
105020/00 Trasferimet di parte corrente a E.L.	RS	41.164,73	74	16.505,00		16.505,00	-24.659,73 ins	
	CP	988.850,00		959.543,50	0,00	959.543,50	29.306,50	
	T	1.030.014,73		976.048,50	0,00	976.048,50		
Totale Capitolo 105020 - Trasferiment di parte corrente a E	RS	41.164,73		16.505,00		16.505,00	-24.659,73 ins	
	CP	988.850,00		959.543,50	0,00	959.543,50	29.306,50	
	T	1.030.014,73		976.048,50	0,00	976.048,50		
Totale Intervento 1 01 03 05 - TRASFERIMENTI	RS	41.164,73		16.505,00		16.505,00	-24.659,73 ins	
	CP	988.850,00		959.543,50	0,00	959.543,50	29.306,50	
	T	1.030.014,73		976.048,50	0,00	976.048,50		
Intervento 1 01 03 07 - IMPOSTE E TASSE								

CONTO DEL BILANCIO - Esercizio 2015 - GESTIONE DELLE SPESE

Pag.24

DESCRIZIONE	RS	Residui conservati e Stanziamanti definitivi di bilancio	N° di riferimento allo svolgimento	Conto del tesoriere	Determinazione dei residui	Impegni	Minori residui o economie
				Pagamenti	Residui da riportare		
		Residui (A)		Residui (B)	Residui (C)	Residui (D = B + C)	(E = A - D)
		Competenza (F)		Competenza (G)	Competenza (H)	Competenza (I = G + H)	(L = F - I)
T	Totale (M)	Totale (N)	Residui al 31 dicembre (O = C + H)	Impegni al 31 dicembre (P = D + I)			

Capitolo 107020 - IMPOSTE E TASSE

107020/00	Imposte e tasse	RS	10.086,96	75	3.291,00		3.291,00	-6.795,96 ins
		CP	20.000,00		664,91	1.476,23	2.141,14	17.858,86
		T	30.086,96		3.955,91	1.476,23	5.432,14	

Totale Capitolo 107020 - IMPOSTE E TASSE

		RS	10.086,96		3.291,00		3.291,00	-6.795,96 ins
		CP	20.000,00		664,91	1.476,23	2.141,14	17.858,86
		T	30.086,96		3.955,91	1.476,23	5.432,14	

Totale Intervento 1 01 03 07 - IMPOSTE E TASSE

		RS	10.086,96		3.291,00		3.291,00	-6.795,96 ins
		CP	20.000,00		664,91	1.476,23	2.141,14	17.858,86
		T	30.086,96		3.955,91	1.476,23	5.432,14	

Intervento 1 01 03 11 - FONDO DI RISERVA**Capitolo 111010 - FONDO DI RISERVA**

111010/00	fondo di riserva	RS		76				
		CP	50.000,00			0,00		50.000,00
		T	50.000,00			0,00		

111010/01 FONDO DI RISERVA DI CASSA

		RS		77				
		CP				0,00		
		T				0,00		

Totale Capitolo 111010 - FONDO DI RISERVA

		RS						
		CP	50.000,00			0,00		50.000,00
		T	50.000,00			0,00		

CONTO DEL BILANCIO - Esercizio 2015 - GESTIONE DELLE SPESE

Pag.25

DESCRIZIONE	RS CP T	Residui conservati e Stanzamenti definitivi di bilancio	N° di riferimento allo svolgimento	Conto del tesoriere	Determinazione dei residui	Impegni	Minori residui o economie
				Pagamenti	Residui da riportare		
		Residui (A)		Residui (B)	Residui (C)	Residui (D = B + C)	
		Competenza (F)		Competenza (G)	Competenza (H)	Competenza (I = G + H)	
Totale (M)	Totale (N)	Residui al 31 dicembre (O = C + H)	Impegni al 31 dicembre (P = D + I)	(E = A - D)	(L = F - I)		
Totale Intervento 1 01 03 11 - FONDO DI RISERVA	RS						
	CP	50.000,00			0,00		50.000,00
	T	50.000,00			0,00		
Totale Servizio 01 03 - GESTIONE ECONOMICA, FINANZIA RIA, PROGRAMMAZIONE, PROVVEDI TORATO E CONTROLLO DI GESTIONE	RS	341.183,22		76.301,94	1.227,20	77.529,14	-230.534,08 ins -33.120,00 pre
	CP	1.058.850,00		960.208,41	1.476,23	961.684,64	97.165,36
	T	1.400.033,22		1.036.510,35	2.703,43	1.039.213,78	
Totale Funzione 01 FUNZIONI GENERALI DI AMMINISTRAZIONE, DI GESTIONE E DI CONTROLLO	RS	3.312.673,81		775.459,05	9.987,20	785.446,25	-2.131.320,90 ins -395.906,66 pre
	CP	3.265.167,54		1.987.091,75	499.617,75	2.486.709,50	778.458,04
	T	6.577.841,35		2.762.550,80	509.604,95	3.272.155,75	
07 FUNZIONI NEL CAMPO DELLA TUTELA AMBIENTALE							
Servizio 07 02							
SERVIZI DI TUTELA E VALORIZZAZIONE AMBIENTALE							
Intervento 1 07 02 01 - PERSONALE							
Capitolo 101070 - PERSONALE							
101070/01 RETRIBUZIONI LORDE - AMBIENTE	RS	74.850,00	78	58.529,57		58.529,57	-16.320,43 ins
	CP	164.111,48		164.111,48	0,00	164.111,48	
	T	238.961,48		222.641,05	0,00	222.641,05	
101070/03 SALARIO ACCESSORIO	RS	84.882,70	79	20.140,83		20.140,83	-64.741,87 ins
	CP	21.170,20		21.170,20	0,00	21.170,20	
	T	106.052,90		41.311,03	0,00	41.311,03	

CONTO DEL BILANCIO - Esercizio 2015 - GESTIONE DELLE SPESE

Pag.26

DESCRIZIONE	RS CP T	Residui conservati e Stanziam. definitivi di bilancio	N° di riferimento allo svolgimento	Conto del tesoriere	Determinazione dei residui	Impegni	Minori residui o economie
				Pagamenti	Residui da riportare		
		Residui (A)		Residui (B)	Residui (C)	Residui (D = B + C)	
		Competenza (F)		Competenza (G)	Competenza (H)	Competenza (I = G + H)	
Totale (M)	Totale (N)	Residui al 31 dicembre (O = C + H)	Impegni al 31 dicembre (P = D + I)				
101070/05 ONERI PREVIDENZIALI E ASSISTENZIALI A CARICO ENTE	RS	1.008,66	80	681,30		681,30	-327,36 ins
	CP	53.698,94		53.698,94	0,00	53.698,94	
	T	54.707,60		54.380,24	0,00	54.380,24	
Totale Capitolo 101070 - PERSONALE	RS	160.741,36		79.351,70		79.351,70	-81.389,66 ins
	CP	238.980,62		238.980,62	0,00	238.980,62	
	T	399.721,98		318.332,32	0,00	318.332,32	
Capitolo 101071 - SPESE PER IL PERSONALE SERVIZIO RIFIUTI							
101071/01 RETRIBUZIONI LORDE	RS		81				
	CP	408.695,58		237.234,82	0,00	237.234,82	171.460,76
	T	408.695,58		237.234,82	0,00	237.234,82	
101071/02 SPESE PER IL PERSONALE - ASSEGNO NUCLEO FAMILIARE	RS		82				
	CP	2.300,00		1.998,60	0,00	1.998,60	301,40
	T	2.300,00		1.998,60	0,00	1.998,60	
101071/03 SPESE PER IL PERSONALE SALARIO ACCESSORIO	RS		83				
	CP	36.459,60		30.139,10	0,00	30.139,10	6.320,50
	T	36.459,60		30.139,10	0,00	30.139,10	
101071/08 SPESE PER IL PERSONALE TFREL/TFSS	RS		84				
	CP	13.348,56		12.387,60	0,00	12.387,60	960,96
	T	13.348,56		12.387,60	0,00	12.387,60	

CONTO DEL BILANCIO - Esercizio 2015 - GESTIONE DELLE SPESE

Pag.27

DESCRIZIONE	RS	Residui conservati e Stanzamenti definitivi di bilancio	N° di riferimento allo svolgimento	Conto del tesoriere	Determinazione dei residui	Impegni	Minori residui o economie
		Residui (A)		Pagamenti	Residui da riportare		
				Competenza (F)	Residui (B)	Residui (C)	Residui (D = B + C)
					Totale (M)	Competenza (G)	Competenza (H)
T	Totale (N)	Residui al 31 dicembre (O = C + H)	Impegni al 31 dicembre (P = D + I)	(L = F - I)			
101071/09 SPESE PER IL PERSONALE CPDEL	RS		85				
	CP	71.454,80		65.329,02	0,00	65.329,02	6.125,78
	T	71.454,80		65.329,02	0,00	65.329,02	
101071/10 SPESE PER IL PERSONALE - INPS	RS		86				
	CP	782,75		774,86	0,00	774,86	7,89
	T	782,75		774,86	0,00	774,86	
Totale Capitolo 101071 - SPESE PER IL PERSONALE SERVIZIO RIFIUTI	RS						
	CP	533.041,29		347.864,00	0,00	347.864,00	185.177,29
	T	533.041,29		347.864,00	0,00	347.864,00	
Capitolo 101072 - SPESE PER IL PERSONALE DEL SERVIZIO IDRICO INTEGRATO							
101072/01 SPESE PER IL PERSONALE - RETRIBUZIONI LORDE	RS		87				
	CP	252.705,07		188.684,54	0,00	188.684,54	64.020,53
	T	252.705,07		188.684,54	0,00	188.684,54	
101072/03 SPESE PER IL PERSONALE SALARIO ACCESSORIO	RS		88				
	CP	27.651,72		26.749,14	0,00	26.749,14	902,58
	T	27.651,72		26.749,14	0,00	26.749,14	
101072/08 SPESE PER IL PERSONALE - TFREL/TFIS	RS		89				
	CP	7.991,16		7.715,45	0,00	7.715,45	275,71
	T	7.991,16		7.715,45	0,00	7.715,45	

CONTO DEL BILANCIO - Esercizio 2015 - GESTIONE DELLE SPESE

Pag.28

DESCRIZIONE	RS	Residui conservati e Stanzamenti definitivi di bilancio	N° di riferimento allo svolgimento	Conto del tesoriere	Determinazione dei residui	Impegni	Minori residui o economie	
				Pagamenti	Residui da riportare			
				Residui (A)	Residui (B)	Residui (C)	Residui (D = B + C)	(E = A - D)
				Competenza (F)	Competenza (G)	Competenza (H)	Competenza (I = G + H)	(L = F - I)
T	Totale (M)	Totale (N)	Residui al 31 dicembre (O = C + H)	Impegni al 31 dicembre (P = D + I)				
101072/09 SPESE PER IL PERSONALE - CPDEL	RS		90					
	CP	55.597,30		52.266,40	0,00	52.266,40	3.330,90	
	T	55.597,30		52.266,40	0,00	52.266,40		
Totale Capitolo 101072 - SPESE PER IL PERSONALE DEL SERVIZIO IDRICO INTEGRATO	RS							
	CP	343.945,25		275.415,53	0,00	275.415,53	68.529,72	
	T	343.945,25		275.415,53	0,00	275.415,53		
Totale Intervento 1 07 02 01 - PERSONALE	RS	160.741,36		79.351,70		79.351,70	-81.389,66 ins	
	CP	1.115.967,16		862.260,15	0,00	862.260,15	253.707,01	
	T	1.276.708,52		941.611,85	0,00	941.611,85		
Intervento 1 07 02 03 - PRESTAZIONI DI SERVIZI								
Capitolo 103071 - CONSULENZE TECNICHE								
103071/00 CONSULENZE TECNICHE	RS	1.048,32	91				-1.048,32 pre	
	CP				0,00			
	T	1.048,32			0,00			
Totale Capitolo 103071 - CONSULENZE TECNICHE	RS	1.048,32					-1.048,32 pre	
	CP				0,00			
	T	1.048,32			0,00			
Capitolo 103072 - PRESTAZIONI DI SERVIZIO								
103072/00 PRESTAZIONI DI SERVIZIO	RS	337.862,64	92	152.983,15		152.983,15	-30.737,49 ins -154.142,00 pre	
	CP				0,00			
	T	337.862,64		152.983,15	0,00	152.983,15		

CONTO DEL BILANCIO - Esercizio 2015 - GESTIONE DELLE SPESE

Pag.29

DESCRIZIONE	RS	Residui conservati e Stanzamenti definitivi di bilancio	N° di riferimento allo svolgimento	Conto del tesoriere	Determinazione dei residui	Impegni	Minori residui o economie	
		Residui (A)		Pagamenti	Residui da riportare			
				Competenza (F)	Residui (B)	Residui (C)	Residui (D = B + C)	(E = A - D)
					Totale (M)	Competenza (G)	Competenza (H)	
T		Totale (N)	Residui al 31 dicembre (O = C + H)	Impegni al 31 dicembre (P = D + I)				
Totale Capitolo 103072 - PRESTAZIONI DI SERVIZIO	RS	337.862,64		152.983,15		152.983,15	-30.737,49 ins	
	CP				0,00		-154.142,00 pre	
	T	337.862,64		152.983,15	0,00	152.983,15		
Capitolo 103073 - SPESE GESTIONE AUTOMOBILI								
103073/00 SPESE GESTIONE AUTOMOBILI	RS	6.810,49	93	5.103,37	60,27	5.163,64	-1.133,93 ins	
	CP	7.896,42		6.015,96	891,75	6.907,71	-512,92 pre 988,71	
	T	14.706,91		11.119,33	952,02	12.071,35		
Totale Capitolo 103073 - SPESE GESTIONE AUTOMOBILI	RS	6.810,49		5.103,37	60,27	5.163,64	-1.133,93 ins	
	CP	7.896,42		6.015,96	891,75	6.907,71	-512,92 pre 988,71	
	T	14.706,91		11.119,33	952,02	12.071,35		
Capitolo 103074 - INCARICHI PER PRESTAZIONI TECNICHE								
103074/00 INCARICHI PER PRESTAZIONI TECNICHE	RS	4.758,00	94	4.758,00		4.758,00		
	CP				0,00			
	T	4.758,00		4.758,00	0,00	4.758,00		
Totale Capitolo 103074 - INCARICHI PER PRESTAZIONI TECNICHE	RS	4.758,00		4.758,00		4.758,00		
	CP				0,00			
	T	4.758,00		4.758,00	0,00	4.758,00		
Capitolo 103075 - PRESTAZIONI DI SERVIZIO A SUPPORTO DEL SERVIZIO SGRU								

CONTO DEL BILANCIO - Esercizio 2015 - GESTIONE DELLE SPESE

Pag.30

DESCRIZIONE	RS CP T	Residui conservati e Stanziamanti definitivi di bilancio	N° di riferimento allo svolgimento	Conto del tesoriere	Determinazione dei residui	Impegni	Minori residui o economie
				Pagamenti	Residui da riportare		
		Residui (A)		Residui (B)	Residui (C)	Residui (D = B + C)	(E = A - D)
		Competenza (F)		Competenza (G)	Competenza (H)	Competenza (I = G + H)	(L = F - I)
Totale (M)	Totale (N)	Residui al 31 dicembre (O = C + H)	Impegni al 31 dicembre (P = D + I)				
103075/00 PRESTAZIONI DI SERVIZIO A SUPPORTO DEL SERVIZIO SGRU	RS		95				
	CP	302.786,00		32.500,00	18.106,70	50.606,70	252.179,30
	T	302.786,00		32.500,00	18.106,70	50.606,70	
Totale Capitolo 103075 - PRESTAZIONI DI SERVIZIO A SUPPORTO DEL SERVIZIO SGRU	RS						
	CP	302.786,00		32.500,00	18.106,70	50.606,70	252.179,30
	T	302.786,00		32.500,00	18.106,70	50.606,70	
Capitolo 103076 - INCARICHI DI LAVORO AUTONOMO PER PRESTAZIONI TECNICHE SGRU							
103076/00 INCARICHI DI LAVORO AUTONOMO PER PRESTAZIONI TECNICHE SGRU	RS		96				
	CP	32.000,00		24.107,20	0,00	24.107,20	7.892,80
	T	32.000,00		24.107,20	0,00	24.107,20	
Totale Capitolo 103076 - INCARICHI DI LAVORO AUTONOMO PER PRESTAZIONI TECNICHE SGRU	RS						
	CP	32.000,00		24.107,20	0,00	24.107,20	7.892,80
	T	32.000,00		24.107,20	0,00	24.107,20	
Capitolo 103077 - PRESTAZIONI DI SERVIZIO A SUPPORTO DEL SERVIZIO SII							
103077/00 PRESTAZIONI DI SERVIZIO A SUPPORTO DEL SERVIZIO SII	RS		97				
	CP	402.242,00		103.556,04	133.724,20	237.280,24	164.961,76
	T	402.242,00		103.556,04	133.724,20	237.280,24	
Totale Capitolo 103077 - PRESTAZIONI DI SERVIZIO A SUPPORTO DEL SERVIZIO SII	RS						
	CP	402.242,00		103.556,04	133.724,20	237.280,24	164.961,76
	T	402.242,00		103.556,04	133.724,20	237.280,24	

CONTO DEL BILANCIO - Esercizio 2015 - GESTIONE DELLE SPESE

Pag.31

DESCRIZIONE	RS	Residui conservati e Stanzamenti definitivi di bilancio	N° di riferimento allo svolgimento	Conto del tesoriere	Determinazione dei residui	Impegni	Minori residui o economie	
				Pagamenti	Residui da riportare			
				Residui (A)	Residui (B)	Residui (C)	Residui (D = B + C)	(E = A - D)
				Competenza (F)	Competenza (G)	Competenza (H)	Competenza (I = G + H)	(L = F - I)
T	Totale (M)	Totale (N)	Residui al 31 dicembre (O = C + H)	Impegni al 31 dicembre (P = D + I)				

Capitolo 103078 - INCARICHI DI LAVORO AUTOMO PER PRESTAZIONI TECNICHE SII

103078/00 INCARICHI DI LAVORO AUTOMO PER PRESTAZIONI TECNICHE SII

RS		98				
CP	21.048,32			0,00		21.048,32
T	21.048,32			0,00		

Totale Capitolo 103078 - INCARICHI DI LAVORO AUTOMO PER PRESTAZIONI TECNICHE SII

RS						
CP	21.048,32			0,00		21.048,32
T	21.048,32			0,00		

Totale Intervento 1 07 02 03 - PRESTAZIONI DI SERVIZI

RS	350.479,45			162.844,52	60,27	162.904,79	-31.871,42 ins -155.703,24 pre
CP	765.972,74			166.179,20	152.722,65	318.901,85	447.070,89
T	1.116.452,19			329.023,72	152.782,92	481.806,64	

Intervento 1 07 02 05 - TRASFERIMENTI**Capitolo 103079 - DESTINAZIONE QUOTA FONDO ZONE TERREMOTATE**

103079/00 DESTINAZIONE QUOTA FONDO ZONE TERREMOTATE

RS		99					
CP	2.262.668,24			776.932,39	1.485.735,73	2.262.668,12	0,12
T	2.262.668,24			776.932,39	1.485.735,73	2.262.668,12	

103079/01 DESTINAZIONE QUOTA FONDO ZONE TERREMOTATE

RS		100				
CP					0,00	
T					0,00	

CONTO DEL BILANCIO - Esercizio 2015 - GESTIONE DELLE SPESE

Pag.32

DESCRIZIONE	RS CP T	Residui conservati e Stanziameti definitivi di bilancio	N° di riferimento allo svolgimento	Conto del tesoriere	Determinazione dei residui	Impegni	Minori residui o economie
		Residui (A)		Pagamenti	Residui da riportare		
				Competenza (F)	Residui (B)	Residui (C)	Residui (D = B + C)
					Totale (M)	Competenza (G)	Competenza (H)
				Totale (N)	Residui al 31 dicembre (O = C + H)	Impegni al 31 dicembre (P = D + I)	(L = F - I)
103079/02 DESTINAZIONE QUOTA FONDO ZONE TERREMOTATE	RS		101				
	CP				0,00		
	T				0,00		
103079/03 DESTINAZIONE F. VINCOLATO PROGETTI SGRU F/C	RS		102				
	CP				0,00		
	T				0,00		
Totale Capitolo 103079 - DESTINAZIONE QUOTA FONDO ZONE TERREMOTATE	RS						
	CP	2.262.668,24		776.932,39	1.485.735,73	2.262.668,12	0,12
	T	2.262.668,24		776.932,39	1.485.735,73	2.262.668,12	
Capitolo 105010 - SPESE DA CONCESSIONI DI DERIVAZIONE							
105010/00 Spese da concessioni di derivazione	RS	1.382.084,65	103	574.493,73	410.257,45	984.751,18	-397.333,47 ins
	CP	1.525.000,00		637.897,87	287.102,14	925.000,01	599.999,99
	T	2.907.084,65		1.212.391,60	697.359,59	1.909.751,19	
105010/01 SPESE IMPEGNATE DA EX ATO PER CONCESSIONI	RS	495.701,00	104	198.292,39		198.292,39	-297.408,61 ins
	CP				0,00		
	T	495.701,00		198.292,39	0,00	198.292,39	
105010/08 SPESE IMPEGNATE DA EX ATO PER PROVINCE	RS	1.103.036,96	105				-1.103.036,96 ins
	CP				0,00		
	T	1.103.036,96			0,00		

CONTO DEL BILANCIO - Esercizio 2015 - GESTIONE DELLE SPESE

Pag.33

DESCRIZIONE	RS CP T	Residui conservati e Stanziamanti definitivi di bilancio	N° di riferimento allo svolgimento	Conto del tesoriere	Determinazione dei residui	Impegni	Minori residui o economie
		Residui (A)		Pagamenti	Residui da riportare		
				Competenza (F)	Residui (B)	Residui (C)	Residui (D = B + C)
				Totale (M)	Competenza (G)	Competenza (H)	Competenza (I = G + H)
Totale Capitolo 105010 - SPESE DA CONCESSIONI DI DERIVAZIONE	RS	2.980.822,61		772.786,12	410.257,45	1.183.043,57	-1.797.779,04 ins
	CP	1.525.000,00		637.897,87	287.102,14	925.000,01	599.999,99
	T	4.505.822,61		1.410.683,99	697.359,59	2.108.043,58	
Capitolo 105021 - DESTINAZIONE QUOTE FONDO ZONE TERREMOTATE							
105021/00 DESTINAZIONE QUOTE FONDO ZONE TERREMOTATE	RS	3.138.874,91	106	3.082.175,71	56.699,20	3.138.874,91	
	CP				0,00		
	T	3.138.874,91		3.082.175,71	56.699,20	3.138.874,91	
Totale Capitolo 105021 - DESTINAZIONE QUOTE FONDO ZONE TERREMOTATE	RS	3.138.874,91		3.082.175,71	56.699,20	3.138.874,91	
	CP				0,00		
	T	3.138.874,91		3.082.175,71	56.699,20	3.138.874,91	
Totale Intervento 1 07 02 05 - TRASFERIMENTI	RS	6.119.697,52		3.854.961,83	466.956,65	4.321.918,48	-1.797.779,04 ins
	CP	3.787.668,24		1.414.830,26	1.772.837,87	3.187.668,13	600.000,11
	T	9.907.365,76		5.269.792,09	2.239.794,52	7.509.586,61	
Totale Servizio 07 02 - SERVIZI DI TUTELA E VALORIZZAZIONE A,BIENTALE	RS	6.630.918,33		4.097.158,05	467.016,92	4.564.174,97	-1.911.040,12 ins -155.703,24 pre
	CP	5.669.608,14		2.443.269,61	1.925.560,52	4.368.830,13	1.300.778,01
	T	12.300.526,47		6.540.427,66	2.392.577,44	8.933.005,10	
Totale Funzione 07 FUNZIONI NEL CAMPO DELLA TUTELA AMBIENTALE	RS	6.630.918,33		4.097.158,05	467.016,92	4.564.174,97	-1.911.040,12 ins -155.703,24 pre
	CP	5.669.608,14		2.443.269,61	1.925.560,52	4.368.830,13	1.300.778,01
	T	12.300.526,47		6.540.427,66	2.392.577,44	8.933.005,10	

Riassunto Titolo I - SPESE CORRENTI

CONTO DEL BILANCIO - Esercizio 2015 - GESTIONE DELLE SPESE

Pag.34

DESCRIZIONE	RS CP T	Residui conservati e Stanziameti definitivi di bilancio	N° di riferimento allo svolgimento	Conto del tesoriere	Determinazione dei residui	Impegni	Minori residui o economie
				Pagamenti	Residui da riportare		
		Residui (A)		Residui (B)	Residui (C)	Residui (D = B + C)	(E = A - D)
		Competenza (F)		Competenza (G)	Competenza (H)	Competenza (I = G + H)	(L = F - I)
Totale (M)	Totale (N)	Residui al 31 dicembre (O = C + H)	Impegni al 31 dicembre (P = D + I)				
01 FUNZIONI GENERALI DI AMMINISTRAZIONE, DI GESTIONE E DI CONTROLLO	RS	3.312.673,81		775.459,05	9.987,20	785.446,25	-2.131.320,90 ins -395.906,66 pre
	CP	3.265.167,54		1.987.091,75	499.617,75	2.486.709,50	778.458,04
	T	6.577.841,35		2.762.550,80	509.604,95	3.272.155,75	
07 FUNZIONI NEL CAMPO DELLA TUTELA AMBIENTALE	RS	6.630.918,33		4.097.158,05	467.016,92	4.564.174,97	-1.911.040,12 ins -155.703,24 pre
	CP	5.669.608,14		2.443.269,61	1.925.560,52	4.368.830,13	1.300.778,01
	T	12.300.526,47		6.540.427,66	2.392.577,44	8.933.005,10	
Totale Titolo I SPESE CORRENTI	RS	9.943.592,14		4.872.617,10	477.004,12	5.349.621,22	-4.042.361,02 ins -551.609,90 pre
	CP	8.934.775,68		4.430.361,36	2.425.178,27	6.855.539,63	2.079.236,05
	T	18.878.367,82		9.302.978,46	2.902.182,39	12.205.160,85	

CONTO DEL BILANCIO - Esercizio 2015 - GESTIONE DELLE SPESE

Pag.35

DESCRIZIONE	RS CP T	Residui conservati e Stanzamenti definitivi di bilancio	N° di riferimento allo svolgimento	Conto del tesoriere	Determinazione dei residui	Impegni	Minori residui o economie
				Pagamenti	Residui da riportare		
		Residui (A)		Residui (B)	Residui (C)	Residui (D = B + C)	
		Competenza (F)		Competenza (G)	Competenza (H)	Competenza (I = G + H)	
Totale (M)	Totale (N)	Residui al 31 dicembre (O = C + H)	Impegni al 31 dicembre (P = D + I)	(E = A - D)	(L = F - I)		

2 TITOLO II - SPESE IN CONTO CAPITALE

01 FUNZIONI GENERALI DI AMMINISTRAZIONE, DI
GESTIONE E DI CONTROLLO

Servizio 01 02

SEGRETERIA GENERALE, PERSONA LE,
ORGANIZZAZIONE E PROGRAMMA ZIONEIntervento 2 01 02 05 - ACQUISIZIONE DI BENI MOBILI,
MACCHINE ED ATTRAZZATURE TECNI CO-SCIENTIFICHE

Capitolo 205010 - MATERIALE INFORMATICO

205010/00 Materiale Informatico	RS	1.740,95	107				-1.740,95 ins
	CP				0,00		
	T	1.740,95			0,00		
205010/01 SPESE IMPEGNATE DA EX ATO	RS	2.400,00	108				-2.400,00 ins
	CP				0,00		
	T	2.400,00			0,00		
Totale Capitolo 205010 - MATERIALE INFORMATICO	RS	4.140,95					-4.140,95 ins
	CP				0,00		
	T	4.140,95			0,00		
Capitolo 205020 - DOTAZIONI INFORMATICHE							
205020/00 Dotazioni Hardware/Software	RS	42.365,16	109	20.053,12		20.053,12	-19.079,04 ins -3.233,00 pre
	CP	76.233,00		3.294,70	499,47	3.794,17	72.438,83
	T	118.598,16		23.347,82	499,47	23.847,29	

CONTO DEL BILANCIO - Esercizio 2015 - GESTIONE DELLE SPESE

Pag.36

DESCRIZIONE	RS	Residui conservati e Stanzamenti definitivi di bilancio	N° di riferimento allo svolgimento	Conto del tesoriere	Determinazione dei residui	Impegni	Minori residui o economie
		Residui (A)		Pagamenti	Residui da riportare		
				Competenza (F)	Residui (B)	Residui (C)	Residui (D = B + C)
		Totale (M)		Competenza (G)	Competenza (H)	Competenza (I = G + H)	(E = A - D)
T	Totale (N)	Residui al 31 dicembre (O = C + H)	Impegni al 31 dicembre (P = D + I)	(L = F - I)			
Totale Capitolo 205020 - DOTAZIONI INFORMATICHE	RS	42.365,16		20.053,12		20.053,12	-19.079,04 ins
	CP	76.233,00		3.294,70	499,47	3.794,17	-3.233,00 pre 72.438,83
	T	118.598,16		23.347,82	499,47	23.847,29	
Capitolo 205030 - MOBILI ED ALTRI BENI							
205030/00 Mobili ed altri beni	RS		110				
	CP	20.000,00			0,00		20.000,00
	T	20.000,00			0,00		
205030/01 ACQUISTO AUTOMOBILI	RS	400,02	111				-400,02 ins
	CP	41.000,00			40.246,21	40.246,21	753,79
	T	41.400,02			40.246,21	40.246,21	
Totale Capitolo 205030 - MOBILI ED ALTRI BENI	RS	400,02					-400,02 ins
	CP	61.000,00			40.246,21	40.246,21	20.753,79
	T	61.400,02			40.246,21	40.246,21	
Capitolo 207010 - Capitale acquisito da ex AATO							
207010/00 Capitale acquisito da ex AATO	RS		112				
	CP				0,00		
	T				0,00		
Totale Capitolo 207010 - Capitale acquisito da ex AATO	RS						
	CP				0,00		
	T				0,00		

CONTO DEL BILANCIO - Esercizio 2015 - GESTIONE DELLE SPESE

Pag.37

DESCRIZIONE	RS	Residui conservati e Stanziamanti definitivi di bilancio	N° di riferimento allo svolgimento	Conto del tesoriere	Determinazione dei residui	Impegni	Minori residui o economie
		Residui (A)		Pagamenti	Residui da riportare		
				Competenza (F)	Residui (B)	Residui (C)	Residui (D = B + C)
					Totale (M)	Competenza (G)	Competenza (H)
T	Totale (N)	Residui al 31 dicembre (O = C + H)	Impegni al 31 dicembre (P = D + I)	(L = F - I)			
Totale Intervento 2 01 02 05 - ACQUISIZIONE DI BENI MOBILI, MACCHINE ED ATTREZZATURE TECNICI CO-SCIENTIFICHE	RS	46.906,13		20.053,12		20.053,12	-23.620,01 ins
	CP	137.233,00		3.294,70	40.745,68	44.040,38	-3.233,00 pre
	T	184.139,13		23.347,82	40.745,68	64.093,50	93.192,62
<hr/>							
Intervento 2 01 02 06 - INCARICHI PROFESSIONALI ESTERNI							
Capitolo 205040 - SPESE IMPEGNATE DA EX ATO PER INCARICHI PROFESSIONALI ESTERNI							
<hr/>							
205040/01 SPESE IMPEGNATE DA EX ATO PER INCARICHI PROFESSIONALI ESTERNI	RS		113				
	CP				0,00		
	T				0,00		
<hr/>							
Totale Capitolo 205040 - SPESE IMPEGNATE DA EX ATO PER INCARICHI PROFESSIONALI ESTERNI	RS						
	CP				0,00		
	T				0,00		
<hr/>							
Totale Intervento 2 01 02 06 - INCARICHI PROFESSIONALI ESTERNI	RS						
	CP				0,00		
	T				0,00		
<hr/>							
Intervento 2 01 02 07 - TRASFERIMENTI DI CAPITALE							
Capitolo 205050 - SPESE IMPEGNATE DA EX ATO IN CONTO CAPITALE							
<hr/>							
205050/00 SPESE IMPEGNATE DA EX ATO IN CONTO CAPITALE	RS	1.637.399,92	114	314.506,24		314.506,24	-1.122.893,68 ins
	CP	200.000,00			200.000,00	200.000,00	-200.000,00 pre
	T	1.837.399,92		314.506,24	200.000,00	514.506,24	

CONTO DEL BILANCIO - Esercizio 2015 - GESTIONE DELLE SPESE

Pag.38

DESCRIZIONE	RS	Residui conservati e Stanziameti definitivi di bilancio	N° di riferimento allo svolgimento	Conto del tesoriere	Determinazione dei residui	Impegni	Minori residui o economie
		Residui (A)		Pagamenti	Residui da riportare		
				Competenza (F)	Residui (B)	Residui (C)	Residui (D = B + C)
					Totale (M)	Competenza (G)	Competenza (H)
T	Totale (N)	Residui al 31 dicembre (O = C + H)	Impegni al 31 dicembre (P = D + I)	(L = F - I)			
Totale Capitolo 205050 - SPESE IMPEGNATE DA EX ATO IN CONTO CAPITALE	RS	1.637.399,92		314.506,24		314.506,24	-1.122.893,68 ins -200.000,00 pre
	CP	200.000,00			200.000,00	200.000,00	
	T	1.837.399,92		314.506,24	200.000,00	514.506,24	
Capitolo 205051 - SPESE INVESTIMENTO PROGETTO EX ATO							
205051/00 SPESE INVESTIMENTO PROGETTO EX ATO	RS		115				
	CP	28.093,00			0,00		28.093,00
	T	28.093,00			0,00		
Totale Capitolo 205051 - SPESE INVESTIMENTO PROGETTO EX ATO	RS						
	CP	28.093,00			0,00		28.093,00
	T	28.093,00			0,00		
Capitolo 205060 - CAPITALE ACQUISITO DA EX ATO							
205060/00 CAPITALE ACQUISITO DA EX ATO	RS	2.068.053,12	116				-2.068.053,12 ins
	CP				0,00		
	T	2.068.053,12			0,00		
Totale Capitolo 205060 - CAPITALE ACQUISITO DA EX ATO	RS	2.068.053,12					-2.068.053,12 ins
	CP				0,00		
	T	2.068.053,12			0,00		
Totale Intervento 2 01 02 07 - TRASFERIMENTI DI CAPITALE	RS	3.705.453,04		314.506,24		314.506,24	-3.190.946,80 ins -200.000,00 pre
	CP	228.093,00			200.000,00	200.000,00	28.093,00
	T	3.933.546,04		314.506,24	200.000,00	514.506,24	

CONTO DEL BILANCIO - Esercizio 2015 - GESTIONE DELLE SPESE

Pag.39

DESCRIZIONE	RS	Residui conservati e stanziamenti definitivi di bilancio	N° di riferimento allo svolgimento	Conto del tesoriere	Determinazione dei residui	Impegni	Minori residui o economie	
		Residui (A)		Pagamenti	Residui da riportare			
				Competenza (F)	Residui (B)	Residui (C)	Residui (D = B + C)	
					Totale (M)	Competenza (G)	Competenza (H)	Competenza (I = G + H)
						Totale (N)	Residui al 31 dicembre (O = C + H)	Impegni al 31 dicembre (P = D + I)
Totale Servizio 01 02 - SEGRETERIA GENERALE, PERSONALE, ORGANIZZAZIONE E PROGRAMMAZIONE	RS	3.752.359,17		334.559,36		334.559,36	-3.214.566,81 ins -203.233,00 pre	
	CP	365.326,00		3.294,70	240.745,68	244.040,38	121.285,62	
	T	4.117.685,17		337.854,06	240.745,68	578.599,74		
Totale Funzione 01 FUNZIONI GENERALI DI AMMINISTRAZIONE, DI GESTIONE E DI CONTROLLO	RS	3.752.359,17		334.559,36		334.559,36	-3.214.566,81 ins -203.233,00 pre	
	CP	365.326,00		3.294,70	240.745,68	244.040,38	121.285,62	
	T	4.117.685,17		337.854,06	240.745,68	578.599,74		
07 FUNZIONI NEL CAMPO DELLA TUTELA AMBIENTALE								
Servizio 07 02								
SERVIZI DI TUTELA E VALORIZZAZIONE AMBIENTALE								
Intervento 2 07 02 06 - INCARICHI PROFESSIONALI ESTERNI								
Capitolo 206070 - INCARICHI PROFESSIONALI PER REDAZIONE PIANI								
206070/00 INCARICHI PROFESSIONALI PER REDAZIONE PIANI	RS	135.413,32	117	46.843,20		46.843,20	-88.570,12 pre	
	CP				0,00			
	T	135.413,32		46.843,20	0,00	46.843,20		
Totale Capitolo 206070 - INCARICHI PROFESSIONALI PER REDAZIONE PIANI	RS	135.413,32		46.843,20		46.843,20	-88.570,12 pre	
	CP				0,00			
	T	135.413,32		46.843,20	0,00	46.843,20		
Capitolo 206071 - INCARICHI PROFESSIONALI PER LA PIANIFICAZIONE D'AMBITO SGRUA								
206071/00 INCARICHI PROFESSIONALI PER LA PIANIFICAZIONE D'AMBITO SGRUA	RS		118					
	CP	136.702,92		25.132,00	21.946,00	47.078,00	89.624,92	
	T	136.702,92		25.132,00	21.946,00	47.078,00		

CONTO DEL BILANCIO - Esercizio 2015 - GESTIONE DELLE SPESE

Pag.40

DESCRIZIONE	RS	Residui conservati e Stanzamenti definitivi di bilancio	N° di riferimento allo svolgimento	Conto del tesoriere	Determinazione dei residui	Impegni	Minori residui o economie	
				Pagamenti	Residui da riportare			
				Residui (A)	Residui (B)	Residui (C)	Residui (D = B + C)	(E = A - D)
				Competenza (F)	Competenza (G)	Competenza (H)	Competenza (I = G + H)	(L = F - I)
T	Totale (M)	Totale (N)	Residui al 31 dicembre (O = C + H)	Impegni al 31 dicembre (P = D + I)				
Totale Capitolo 206071 - INCARICHI PROFESSIONALI PER LA PIANIFICAZIONE D'AMBITO SGRUA								
	RS							
	CP	136.702,92		25.132,00	21.946,00	47.078,00	89.624,92	
	T	136.702,92		25.132,00	21.946,00	47.078,00		
Capitolo 206072 - INCARICHI PROFESSIONALI PER LA PIANIFICAZIONE D'AMBITO SII								
206072/00 INCARICHI PROFESSIONALI PER LA PIANIFICAZIONE D'AMBITO SII								
	RS		119					
	CP	57.867,20			0,00		57.867,20	
	T	57.867,20			0,00			
Totale Capitolo 206072 - INCARICHI PROFESSIONALI PER LA PIANIFICAZIONE D'AMBITO SII								
	RS							
	CP	57.867,20			0,00		57.867,20	
	T	57.867,20			0,00			
Totale Intervento 2 07 02 06 - INCARICHI PROFESSIONALI ESTER NI								
	RS	135.413,32		46.843,20		46.843,20		
	CP	194.570,12		25.132,00	21.946,00	47.078,00	147.492,12	
	T	329.983,44		71.975,20	21.946,00	93.921,20	-88.570,12 pre	
Intervento 2 07 02 07 - TRASFERIMENTI DI CAPITALE								
Capitolo 205071 - Interventi SII Piacenza								
205071/00 Interventi SII Piacenza								
	RS	27.906,72	120				-27.906,72 ins	
	CP	12.000,00			0,00		12.000,00	
	T	39.906,72			0,00			

CONTO DEL BILANCIO - Esercizio 2015 - GESTIONE DELLE SPESE

Pag.41

DESCRIZIONE	RS CP T	Residui conservati e Stanziameti definitivi di bilancio	N° di riferimento allo svolgimento	Conto del tesoriere	Determinazione dei residui	Impegni	Minori residui o economie
		Residui (A) Competenza (F) Totale (M)		Pagamenti	Residui da riportare		
				Residui (B)	Residui (C)	Residui (D = B + C)	(E = A - D) (L = F - I)
				Competenza (G)	Competenza (H)	Competenza (I = G + H)	
Totale (N)	Residui al 31 dicembre (O = C + H)	Impegni al 31 dicembre (P = D + I)					
Totale Capitolo 205071 - Interventi SII Piacenza	RS	27.906,72					-27.906,72 ins
	CP	12.000,00			0,00		12.000,00
	T	39.906,72			0,00		
Totale Intervento 2 07 02 07 - TRASFERIMENTI DI CAPITALE	RS	27.906,72					-27.906,72 ins
	CP	12.000,00			0,00		12.000,00
	T	39.906,72			0,00		
Totale Servizio 07 02 - SERVIZI DI TUTELA E VALORIZZAZIONE A,BIENTALE	RS	163.320,04		46.843,20		46.843,20	-27.906,72 ins -88.570,12 pre
	CP	206.570,12		25.132,00	21.946,00	47.078,00	159.492,12
	T	369.890,16		71.975,20	21.946,00	93.921,20	
Totale Funzione 07 FUNZIONI NEL CAMPO DELLA TUTELA AMBIENTALE	RS	163.320,04		46.843,20		46.843,20	-27.906,72 ins -88.570,12 pre
	CP	206.570,12		25.132,00	21.946,00	47.078,00	159.492,12
	T	369.890,16		71.975,20	21.946,00	93.921,20	
Riassunto Titolo II - SPESE IN CONTO CAPITALE							
01 FUNZIONI GENERALI DI AMMINISTRAZIONE, DI GESTIONE E DI CONTROLLO	RS	3.752.359,17		334.559,36		334.559,36	-3.214.566,81 ins -203.233,00 pre
	CP	365.326,00		3.294,70	240.745,68	244.040,38	121.285,62
	T	4.117.685,17		337.854,06	240.745,68	578.599,74	
07 FUNZIONI NEL CAMPO DELLA TUTELA AMBIENTALE	RS	163.320,04		46.843,20		46.843,20	-27.906,72 ins -88.570,12 pre
	CP	206.570,12		25.132,00	21.946,00	47.078,00	159.492,12
	T	369.890,16		71.975,20	21.946,00	93.921,20	

CONTO DEL BILANCIO - Esercizio 2015 - GESTIONE DELLE SPESE

Pag.42

DESCRIZIONE	RS CP T	Residui conservati e Stanzamenti definitivi di bilancio	N° di riferimento allo svolgimento	Conto del tesoriere	Determinazione dei residui	Impegni	Minori residui o economie
				Pagamenti	Residui da riportare		
		Residui (A)		Residui (B)	Residui (C)	Residui (D = B + C)	
		Competenza (F)		Competenza (G)	Competenza (H)	Competenza (I = G + H)	
Totale (M)	Totale (N)	Residui al 31 dicembre (O = C + H)	Impegni al 31 dicembre (P = D + I)	(L = F - I)			
Totale Titolo II SPESE IN CONTO CAPITALE	RS	3.915.679,21		381.402,56		381.402,56	-3.242.473,53 ins
	CP	571.896,12		28.426,70	262.691,68	291.118,38	-291.803,12 pre
	T	4.487.575,33		409.829,26	262.691,68	672.520,94	

CONTO DEL BILANCIO - Esercizio 2015 - GESTIONE DELLE SPESE

Pag.43

DESCRIZIONE	RS	Residui conservati e Stanziameti definitivi di bilancio	N° di riferimento allo svolgimento	Conto del tesoriere	Determinazione dei residui	Impegni	Minori residui o economie	
				Pagamenti	Residui da riportare			
				Residui (A)	Residui (B)	Residui (C)	Residui (D = B + C)	(E = A - D)
				Competenza (F)	Competenza (G)	Competenza (H)	Competenza (I = G + H)	(L = F - I)
				Totale (M)	Totale (N)	Residui al 31 dicembre (O = C + H)	Impegni al 31 dicembre (P = D + I)	

4 TITOLO IV - SPESE PER SERVIZI PER CONTO DI TERZI

4000001 - RITENUTE PREVIDENZIALI E ASSI STENZIALI AL PERSONALE

Capitolo 401010 - RITENUTE PREVIDENZIALI E ASSISTENZIALI

401010/00 Ritenute previdenziali e assistenziali per il personale	RS	126.232,99	121	123,73		123,73	-126.109,26 ins
	CP	200.000,00		116.417,79	4.104,64	120.522,43	79.477,57
	T	326.232,99		116.541,52	4.104,64	120.646,16	
Totale capitolo 401010 RITENUTE PREVIDENZIALI E ASSISTENZIALI	RS	126.232,99		123,73		123,73	-126.109,26 ins
	CP	200.000,00		116.417,79	4.104,64	120.522,43	79.477,57
	T	326.232,99		116.541,52	4.104,64	120.646,16	
Totale 4000001 RITENUTE PREVIDENZIALI E ASSI STENZIALI AL PERSONALE	RS	126.232,99		123,73		123,73	-126.109,26 ins
	CP	200.000,00		116.417,79	4.104,64	120.522,43	79.477,57
	T	326.232,99		116.541,52	4.104,64	120.646,16	

4000002 - RITENUTE ERARIALI

Capitolo 402010 - RITENUTE ERARIALI

402010/00 Ritenute Erariali	RS	779.851,76	122				-779.851,76 ins
	CP	350.000,00		295.015,72	0,00	295.015,72	54.984,28
	T	1.129.851,76		295.015,72	0,00	295.015,72	
Totale capitolo 402010 RITENUTE ERARIALI	RS	779.851,76					-779.851,76 ins
	CP	350.000,00		295.015,72	0,00	295.015,72	54.984,28
	T	1.129.851,76		295.015,72	0,00	295.015,72	

Capitolo 402011 - RITENUTE ERARIALI AI PROFESSIONISTI

402011/00 RITENUTE ERARIALI AI PROFESSIONISTI	RS		123				
	CP	100.000,00		69.996,85	2.627,87	72.624,72	27.375,28
	T	100.000,00		69.996,85	2.627,87	72.624,72	

CONTO DEL BILANCIO - Esercizio 2015 - GESTIONE DELLE SPESE

Pag.44

DESCRIZIONE	RS	Residui conservati e Stanziameti definitivi di bilancio	N° di riferimento allo svolgimento	Conto del tesoriere	Determinazione dei residui	Impegni	Minori residui o economie	
		Residui (A)		Pagamenti	Residui da riportare			
				Competenza (F)	Residui (B)	Residui (C)	Residui (D = B + C)	
					Totale (M)	Competenza (G)	Competenza (H)	Competenza (I = G + H)
						Totale (N)	Residui al 31 dicembre (O = C + H)	Impegni al 31 dicembre (P = D + I)
Totale capitolo 402011 RITENUTE ERARIALI AI PROFESSIONISTI	RS							
	CP	100.000,00		69.996,85	2.627,87	72.624,72	27.375,28	
	T	100.000,00		69.996,85	2.627,87	72.624,72		
Capitolo 402012 - RITENUTE IVA SPLIT PAYMENT								
402012/00 RITENUTE IVA SPLIT PAYMENT	RS		124					
	CP	50.000,00			0,00		50.000,00	
	T	50.000,00			0,00			
Totale capitolo 402012 RITENUTE IVA SPLIT PAYMENT	RS							
	CP	50.000,00			0,00		50.000,00	
	T	50.000,00			0,00			
Totale 4000002 RITENUTE ERARIALI	RS	779.851,76					-779.851,76 ins	
	CP	500.000,00		365.012,57	2.627,87	367.640,44	132.359,56	
	T	1.279.851,76		365.012,57	2.627,87	367.640,44		
4000003 - ALTRE RITENUTE AL PERSONALE PER CONTO DI TERZI								
Capitolo 403010 - Altre ritenute al personale per conto di terzi								
403010/00 Altre ritenute al personale per conto di terzi	RS	1.599,89	125				-1.599,89 ins	
	CP	1.000,00		655,92	0,00	655,92	344,08	
	T	2.599,89		655,92	0,00	655,92		
Totale capitolo 403010 Altre ritenute al personale per conto di terzi	RS	1.599,89					-1.599,89 ins	
	CP	1.000,00		655,92	0,00	655,92	344,08	
	T	2.599,89		655,92	0,00	655,92		
Totale 4000003 ALTRE RITENUTE AL PERSONALE PER CONTO DI TERZI	RS	1.599,89					-1.599,89 ins	
	CP	1.000,00		655,92	0,00	655,92	344,08	
	T	2.599,89		655,92	0,00	655,92		
4000004 - RESTITUZIONE DI DEPOSITI CAU ZIONALI								

CONTO DEL BILANCIO - Esercizio 2015 - GESTIONE DELLE SPESE

Pag.45

DESCRIZIONE	RS	Residui conservati e Stanziameti definitivi di bilancio	N° di riferimento allo svolgimento	Conto del tesoriere	Determinazione dei residui	Impegni	Minori residui o economie	
				Pagamenti	Residui da riportare			
				Residui (A)	Residui (B)	Residui (C)	Residui (D = B + C)	(E = A - D)
				Competenza (F)	Competenza (G)	Competenza (H)	Competenza (I = G + H)	(L = F - I)
T	Totale (M)	Totale (N)	Residui al 31 dicembre (O = C + H)	Impegni al 31 dicembre (P = D + I)				

Capitolo 404010 - DEPOSITI CAUZIONALI

404010/00 DEPOSITI CAUZIONALI	RS		126				
	CP	500,00			0,00		500,00
	T	500,00			0,00		
Totale capitolo 404010 DEPOSITI CAUZIONALI	RS						
	CP	500,00			0,00		500,00
	T	500,00			0,00		
Totale 4000004 RESTITUZIONE DI DEPOSITI CAUZIONALI	RS						
	CP	500,00			0,00		500,00
	T	500,00			0,00		

4000005 - SPESE PER SERVIZI PER CONTO DI TERZI**Capitolo 405010 - SERVIZI CONTO TERZI**

405010/00 SERVIZI CONTO TERZI	RS	667,50	127	261,85	405,65	667,50	
	CP	10.000,00		1.658,74	0,00	1.658,74	8.341,26
	T	10.667,50		1.920,59	405,65	2.326,24	
Totale capitolo 405010 SERVIZI CONTO TERZI	RS	667,50		261,85	405,65	667,50	
	CP	10.000,00		1.658,74	0,00	1.658,74	8.341,26
	T	10.667,50		1.920,59	405,65	2.326,24	
Totale 4000005 SPESE PER SERVIZI PER CONTO DI TERZI	RS	667,50		261,85	405,65	667,50	
	CP	10.000,00		1.658,74	0,00	1.658,74	8.341,26
	T	10.667,50		1.920,59	405,65	2.326,24	

4000006 - ANTICIPAZIONE DI FONDI PER IL SERVIZIO ECONOMATO**Capitolo 406010 - ANTICIPAZIONI PER SERVIZIO ECONOMATO**

CONTO DEL BILANCIO - Esercizio 2015 - GESTIONE DELLE SPESE

Pag.46

DESCRIZIONE	RS	Residui conservati e Stanziameti definitivi di bilancio	N° di riferimento allo svolgimento	Conto del tesoriere	Determinazione dei residui	Impegni	Minori residui o economie	
		Residui (A)		Pagamenti	Residui da riportare			
				Competenza (F)	Residui (B)	Residui (C)	Residui (D = B + C)	
					Totale (M)	Competenza (G)	Competenza (H)	Competenza (I = G + H)
						Totale (N)	Residui al 31 dicembre (O = C + H)	Impegni al 31 dicembre (P = D + I)
406010/00 ANTICIPAZIONI PER SERVIZIO ECONOMATO	RS		128					
	CP	20.000,00		20.000,00	0,00	20.000,00		
	T	20.000,00		20.000,00	0,00	20.000,00		
Totale capitolo 406010 ANTICIPAZIONI PER SERVIZIO ECONOMATO	RS							
	CP	20.000,00		20.000,00	0,00	20.000,00		
	T	20.000,00		20.000,00	0,00	20.000,00		
Totale 4000006 ANTICIPAZIONE DI FONDI PER IL SERVIZIO ECONOMATO	RS							
	CP	20.000,00		20.000,00	0,00	20.000,00		
	T	20.000,00		20.000,00	0,00	20.000,00		
Totale titolo IV SPESE PER SERVIZI PER CONTO DI TERZI	RS	908.352,14		385,58	405,65	791,23	-907.560,91 ins	
	CP	731.500,00		503.745,02	6.732,51	510.477,53	221.022,47	
	T	1.639.852,14		504.130,60	7.138,16	511.268,76		

CONTO DEL BILANCIO - Esercizio 2015 - GESTIONE DELLE SPESE

Pag.47

DESCRIZIONE	RS	Residui conservati e Stanzamenti definitivi di bilancio	N° di riferimento allo svolgimento	Conto del tesoriere	Determinazione dei residui	Impegni	Minori residui o economie	
				Pagamenti	Residui da riportare			
				Residui (A)	Residui (B)	Residui (C)	Residui (D = B + C)	(E = A - D)
				Competenza (F)	Competenza (G)	Competenza (H)	Competenza (I = G + H)	(L = F - I)
T	Totale (M)	Totale (N)	Residui al 31 dicembre (O = C + H)	Impegni al 31 dicembre (P = D + I)				

RIEPILOGO GENERALE DELLE SPESE

Titolo I - SPESE CORRENTI	RS	9.943.592,14		4.872.617,10	477.004,12	5.349.621,22	-4.042.361,02 ins -551.609,90 pre
	CP	8.934.775,68		4.430.361,36	2.425.178,27	6.855.539,63	2.079.236,05
	T	18.878.367,82		9.302.978,46	2.902.182,39	12.205.160,85	
Titolo II - SPESE IN CONTO CAPITALE	RS	3.915.679,21		381.402,56		381.402,56	-3.242.473,53 ins -291.803,12 pre
	CP	571.896,12		28.426,70	262.691,68	291.118,38	280.777,74
	T	4.487.575,33		409.829,26	262.691,68	672.520,94	
Titolo IV - SPESE PER SERVIZI PER CONTO DI TERZI	RS	908.352,14		385,58	405,65	791,23	-907.560,91 ins
	CP	731.500,00		503.745,02	6.732,51	510.477,53	221.022,47
	T	1.639.852,14		504.130,60	7.138,16	511.268,76	
Totale generale	RS	14.767.623,49		5.254.405,24	477.409,77	5.731.815,01	-8.192.395,46 ins -843.413,02 pre
	CP	10.238.171,80		4.962.533,08	2.694.602,46	7.657.135,54	2.581.036,26
	T	25.005.795,29		10.216.938,32	3.172.012,23	13.388.950,55	
TOTALE GENERALE DELLA SPESA	RS	14.767.623,49		5.254.405,24	477.409,77	5.731.815,01	-8.192.395,46 ins -843.413,02 pre
	CP	10.238.171,80		4.962.533,08	2.694.602,46	7.657.135,54	2.581.036,26
	T	25.005.795,29		10.216.938,32	3.172.012,23	13.388.950,55	

Il Direttore

IL RAPPRESENTANTE LEGALE

IL RESPONSABILE DEL SERVIZIO
FINANZIARIO

 Timbro
dell'ente

QUADRO GENERALE RIASSUNTIVO DELLE SPESE - Esercizio 2015

SPESE	COMPETENZA							RESIDUI				
	Previsioni iniziali	Previsioni definitive	% di defi.ne	Impegni		Pagamenti	% di real.ne	Residui dalla competenza	Conservati	Pagati	% di real.ne	Rimasti
				Totale	Di cui spese correlate alle entrate							
1	2	3	4	5	6	7	8	9	10	11	12	13
Titolo I - SPESE CORRENTI	6.944.561,31	8.934.775,68	128,659	6.855.539,63		4.430.361,36	64,625	2.425.178,27	5.349.621,22	4.872.617,10	91,083	477.004,12
Titolo II - SPESE IN CONTO CAPITALE	252.000,00	571.896,12	226,943	291.118,38		28.426,70	9,765	262.691,68	381.402,56	381.402,56	100,000	
TOTALE SPESE FINALI	7.196.561,31	9.506.671,80	132,100	7.146.658,01		4.458.788,06	62,390	2.687.869,95	5.731.023,78	5.254.019,66	91,677	477.004,12
Titolo IV - SPESE PER SERVIZI PER CONTO DI TERZI	852.500,00	731.500,00	85,806	510.477,53		503.745,02	98,681	6.732,51	791,23	385,58	48,732	405,65
TOTALE	8.049.061,31	10.238.171,80	127,197	7.657.135,54		4.962.533,08	64,809	2.694.602,46	5.731.815,01	5.254.405,24	91,671	477.409,77
TOTALE COMPLESSIVO DELLE SPESE	8.049.061,31	10.238.171,80	127,197	7.657.135,54		4.962.533,08	64,809	2.694.602,46	5.731.815,01	5.254.405,24	91,671	477.409,77

RISULTATI DIFFERENZIALI	COMPETENZA						RESIDUI				
	Previsioni iniziali	Previsioni definitive	% di definizione	Accertamenti o impegni	Riscossioni o pagamenti	% di realiz.ne	Residui attivi e passivi	Conservati	Riscossi o pagati	% di realiz.ne	Rimasti
1	2	3	4	5	6	7	8	9	10	11	12
A) Equilibrio economico e finanziario											
Entrate titolo I - II - III (+)	7.196.561,31	7.741.030,07	107,566	7.087.025,85	5.678.946,22	80,132	2.062.559,13	1.589.473,45	1.197.480,14	75,338	391.993,31
Quote oneri di urbanizzazione (+)			0,000			0,000				0,000	
Avanzo di amministrazione destinato a spese correnti (+)			0,000			0,000				0,000	
Mutui per debiti fuori bilancio (+)			0,000			0,000				0,000	
Spese correnti (-)	6.944.561,31	8.934.775,68	128,659	6.855.539,63	4.430.361,36	64,625	9.943.592,14	5.349.621,22	4.872.617,10	91,083	477.004,12
Differenza	252.000,00	-1.193.745,61	-473,709	231.486,22	1.248.584,86	539,378	-7.881.033,01	-3.760.147,77	-3.675.136,96	97,739	-85.010,81
Quote di capitale dei mutui in estinzione (-)			0,000			0,000				0,000	
Differenza	252.000,00	-1.193.745,61	-473,709	231.486,22	1.248.584,86	539,378	-7.881.033,01	-3.760.147,77	-3.675.136,96	97,739	-85.010,81
B) Equilibrio finale											
Entrate finali (titoli I - II - III - IV) (+)	7.196.561,31	7.741.030,07	107,566	7.087.025,85	5.678.946,22	80,132	2.062.559,13	1.589.473,45	1.197.480,14	75,338	391.993,31
Spese finali (titoli I - II) (-)	7.196.561,31	9.506.671,80	132,100	7.146.658,01	4.458.788,06	62,390	13.859.271,35	5.731.023,78	5.254.019,66	91,677	477.004,12
Saldo netto da	finanziare (-)	-1.765.641,73		-59.632,16			-11.796.712,22	-4.141.550,33	-4.056.539,52		-85.010,81
	Impiegare (+)				1.220.158,16						

Riepilogo generale di classificazione delle Spese - Esercizio finanziario: 2015 Anno: 2015

SPESE CORRENTI - IMPEGNI

Valuta: EURO

Interventi correnti		PERSONALE	ACQUISTO DI BENI DI CONSUMO E/O DI MATERIE PRIME	PRESTAZIONI DI SERVIZI	UTILIZZO DI BENI DI TERZI	TRASFERIMENTI	INTERESSI PASSIVI ED ONERI FINANZIARI DIVERSI	IMPOSTE E TASSE	ONERI STRAORDINARI DELLA GESTIONE CORRENTE	AMMORTAMENTO DI ESERCIZIO	FONDO DI SVALUTAZIONE CREDITI	FONDO DI RISERVA	Totale	
Funzioni e Servizi														
	1	2	3	4	5	6	7	8	9	10	11	12	13	14
01	FUNZIONI GENERALI DI AMMINISTRAZIONE, DI GESTIONE E DI CONTROLLO													
01	ORGANI ISTITUZIONALI, PARTECIPAZIONE E DECENTRAMENTO			62.992,35										62.992,35
02	SEGRETARIA GENERALE, PERSONALE, ORGANIZZAZIONE E PROGRAMMAZIONE	603.409,48	1.479,95	599.466,00	155.237,98			102.439,10						1.462.032,51
03	GESTIONE ECONOMICA, FINANZIARIA, PROGRAMMAZIONE, PROVVEDIMENTI E CONTROLLO DI GESTIONE					959.543,50		2.141,14						961.684,64
	Totale	603.409,48	1.479,95	662.458,35	155.237,98	959.543,50		104.580,24						2.486.709,50
07	FUNZIONI NEL CAMPO DELLA TUTELA AMBIENTALE													
02	SERVIZI DI TUTELA E VALORIZZAZIONE AMBIENTALE	862.260,15		318.901,85		3.187.668,13								4.368.830,13
	Totale	862.260,15		318.901,85		3.187.668,13								4.368.830,13
	TOTALI	1.465.669,63	1.479,95	981.360,20	155.237,98	4.147.211,63		104.580,24						6.855.539,63

Riepilogo generale di classificazione delle Spese - Esercizio finanziario: 2015 Anno: 2015

SPESE IN CONTO CAPITALE - IMPEGNI

Valuta: EURO

Interventi per investimenti		ACQUISIZIONE DI BENI IMMOBILI	ESPROPRIE SERVITU ONEROSE	ACQUISTO DI BENI SPECIFICI PER REALIZZAZIONI IN ECONOMIA	UTILIZZO DI BENI DI TERZI PER REALIZZAZIONI IN ECONOMIA	ACQUISIZIONE DI BENI MOBILI, MACCHINE ED ATTRAZZATURE TECNICHE O SCIENTIFICHE	INCARICHI PROFESSIONALI ESTERNI	RASFERIMENTI DI CAPITALE	PARTECIPAZIONI AZIONARIE	CONFERIMENTI DI CAPITALE	CONCESSIONI DI CREDITI E ANTICIPAZIONI	Totale		
Funzioni e Servizi		1	2	3	4	5	6	7	8	9	10	11	12	13
01	FUNZIONI GENERALI DI AMMINISTRAZIONE, DI GESTIONE E DI CONTROLLO													
02	SEGRETERIA GENERALE, PERSONALE, ORGANIZZAZIONE E PROGRAMMAZIONE							44.040,38		200.000,00				244.040,38
	Totale							44.040,38		200.000,00				244.040,38
07	FUNZIONI NEL CAMPO DELLA TUTELA AMBIENTALE													
02	SERVIZI DI TUTELA E VALORIZZAZIONE AMBIENTALE								47.078,00					47.078,00
	Totale								47.078,00					47.078,00
	TOTALI							44.040,38	47.078,00	200.000,00				291.118,38

ELENCO SINTETICO ACCERTAMENTI A RESIDUO - ESERCIZIO 2015

Anno	Accertamento	Descrizione	RESIDUO Iniziale al 1/1	Variazioni totali	Reversali emesse	RESIDUO al 31/12
Titolo 3 - ENTRATE EXTRATRIBUTARIE						
Categoria 01 - PROVENTI DEI SERVIZI PUBBLICI						
Risorsa 0070 - proventi dei servizi						
		Totale Anno: 2013	142.083,65	0,00	68.922,87	73.160,78
		Totale Anno: 2014	803.292,75	0,00	764.329,61	38.963,14
		Totale Risorsa: 0070	945.376,40	0,00	833.252,48	112.123,92
Categoria 05 - PROVENTI DIVERSI						
Risorsa 0110 - proventi diversi						
		Totale Anno: 2012	1.041.387,05	-428.041,66	333.476,00	279.869,39
		Totale Anno: 2013	23.357,77	-23.357,77	0,00	0,00
		Totale Anno: 2014	52.437,91	-21.686,25	30.751,66	0,00
		Totale Risorsa: 0110	1.117.182,73	-473.085,68	364.227,66	279.869,39
		Totale Titolo: 3	2.062.559,13	-473.085,68	1.197.480,14	391.993,31
Titolo 6 - ENTRATE DA SERVIZI PER CONTO DI TERZI						
Categoria 01 - RITENUTE PREVIDENZIALI E ASSISTENZIALI AL PERSONALE						
Risorsa 0000 - .						
		Totale Anno: 2014	125.951,50	-125.951,50	0,00	0,00
		Totale Risorsa: 0000	125.951,50	-125.951,50	0,00	0,00
Categoria 02 - RITENUTE ERARIALI						
Risorsa 0000 - .						
		Totale Anno: 2012	852,59	-852,59	0,00	0,00
		Totale Anno: 2014	746.355,74	-746.355,74	0,00	0,00
		Totale Risorsa: 0000	747.208,33	-747.208,33	0,00	0,00
Categoria 03 - ALTRE RITENUTE AL PERSONALE PER CONTO TERZI						
Risorsa 0000 - .						
		Totale Anno: 2014	1.303,67	-1.303,67	0,00	0,00
		Totale Risorsa: 0000	1.303,67	-1.303,67	0,00	0,00
Categoria 06 - RIMBORSI DI ANTICIPAZIONE DI FONDI PER IL SERVIZIO ECONOMATO						
Risorsa 0000 - .						
		Totale Anno: 2014	20.000,00	0,00	20.000,00	0,00
		Totale Risorsa: 0000	20.000,00	0,00	20.000,00	0,00
		Totale Titolo: 6	894.463,50	-874.463,50	20.000,00	0,00
		TOTALE GENERALE:	2.957.022,63	-1.347.549,18	1.217.480,14	391.993,31

Esercizio Finanziario: 2015

Quadro Riassuntivo della Gestione di Competenza

Valuta: EURO

RISCOSSIONI	(+)	6.166.358,66
PAGAMENTI	(-)	4.962.533,08
<i>Differenza</i>		1.203.825,58
RESIDUI ATTIVI	(+)	1.431.144,72
RESIDUI PASSIVI	(-)	2.694.602,46
<i>Differenza</i>		-1.263.457,74
DISAVANZO		-59.632,16
<i>Risultato di Gestione</i>		
- Fondi Vincolati		0,00
- Fondi per Finanziamento Spese in conto capitale		0,00
- Fondi di Ammortamento		0,00
- Fondi Non Vincolati		0,00

QUADRO RIASSUNTIVO DELLA GESTIONE FINANZIARIA

	GESTIONE		
	RESIDUI	COMPETENZA	TOTALE
Fondo di cassa al 1° gennaio	=====	=====	13.817.591,56
RISCOSSIONI	1.217.480,14	6.166.358,66	7.383.838,80
PAGAMENTI	5.254.405,24	4.962.533,08	10.216.938,32
FONDO DI CASSA AL 31 DICEMBRE			10.984.492,04
PAGAMENTI per azioni esecutive non regolarizzate al 31 dicembre			0,00
<i>DIFFERENZA</i>			10.984.492,04
RESIDUI ATTIVI	391.993,31	1.431.144,72	1.823.138,03
RESIDUI PASSIVI	477.409,77	2.694.602,46	3.172.012,23
<i>DIFFERENZA</i>			- 1.348.874,20
AVANZO (+) O DISAVANZO (-)			9.635.617,84
RISULTATO	- FONDI VINCOLATI/DESTINATI		2.036.381,17
DI	- FONDI PER FINANZIAMENTO SPESE IN		
AMMINISTRAZIONE	CONTO CAPITALE		3.199.528,76
	- FONDI DI AMMORTAMENTO		0,00
	- FONDI NON VINCOLATI		4.399.707,91

Bologna 26 Aprile 2016

Il Direttore

Il Responsabile del Servizio Finanziario

Il Rappresentante Legale

AVANZO 2015	9.635.617,84
SOMME NON DISPONIBILI EX ATO	1.523.849,25
SOMME NON DISPONIBILI RIMBORSI ENTI LOCALI	415.344,47
SOMME NON DISPONIBILI LEGGE REGIONALE	897.368,00
SOMME NON DISPONIBILI CAPITALE DOTAZIONE	2.068.053,12
AVANZO LIBERO	4.399.707,91
FONDO CREDITI DI DUBBIA/DIFFICILE ESAZIONE	331.295,09



Prospetto di conciliazione 2015

**Allegato alla Deliberazione del Consiglio d'Ambito
n° 30 del 26 Aprile 2016**

ENTRATA

	ACCERT. FIN. DI COMPETENZA	RISCONTI PASSIVI		RATEI ATTIVI		ALTRE RETTIF. DEL RIS. FIN.	AL CONTO ECONOMICO		AL CONTO DEL PATRIMONIO			
		INIZIALI (+)	FINALI (-)	INIZIALI (-)	FINALI (+)				ATTIVO		PASSIVO	
I) ENTRATE TRIBUTARIE												
1) Imposte	0,00						A1	0,00				
2) Tasse	0,00						A1	0,00				
3) Tributi speciali	0,00						A1	0,00				
Totale entrate tributarie	0,00	0,00	0,00	0,00	0,00				CI	0,00	DII	-
II) ENTRATE DA TRASFERIMENTI												
1) da Stato	0,00						A2	0,00				
2) da Regione	0,00						A2	0,00				
3) da Regione per funz. delegate	0,00						A2	0,00				
4) da organ. comun. e internaz.	0,00						A2	0,00				
5) da altri enti settore pubblico	7.053.922,67		0,00				A2	7.053.922,67				
Totale entrate da trasferimenti	7.053.922,67	0,00	0,00	0,00	0,00				CI	0,00	DII	-
III) ENTRATE EXTRATRIBUTARIE												
1) Proventi servizi pubblici	0,00		4.580.147,34				A3	-4.580.147,34	AIII2/BII4			
2) Proventi gestione patrimoniale	0,00						A4	0,00				
3) Proventi finanziari di cui:	0,00											
- interessi su depositi, crediti, ecc.	0,00						D20	0,00	AIII	0,00		
- interessi su cap.conf.az.spec./partec.	0,00						C18	0,00				
4) Proventi per utili da aziende/dividendi	0,00						C17	0,00				
5) Proventi diversi	33.103,18			5.234,16	4.165,71		A5	32.034,73				
Totale entrate extratributarie	33.103,18		4.580.147,34	5.234,16	4.165,71	0,00			CI	-1.068,45	DII	4.580.147
TOTALE ENTRATE CORRENTI	7.087.025,85	0,00	4.580.147,34	5.234,16	4.165,71	0,00						
IV) ENTRATE DA ALIEN./TRASF./CREDITI												
1) Alienazioni di beni patrimoniali							E24		AII		BII	
2) Trasferimenti di capitale dallo Stato							E26				BI	-
3) Trasferimenti di capitale dalla Regione											BI	-
4) Trasf. di capitale da altri enti sett. pubbl.	0,00										BI	-
5) Trasf. di capitale da altri soggetti							A6				BII	-
Totale trasferimenti di capitale	0,00											
6) Riscossione di crediti												
Totale entrate da alien./trasf./cr.	0,00											
V) ENTRATE DA ACCENSIONE PRESTITI												
1) Anticipazioni di cassa											CIV	-
2) Finanziamenti a breve termine											C11	-
3) Assunzione di mutui e prestiti											C12	-
4) Emissione prestiti obbligazionari											C13	-
Totale entrate da accens. prestiti	0,00											
VI) SERVIZI PER CONTO TERZI	510.477,53											
TOTALE GENERALE DELL'ENTRATA	7.597.503,38											
Insussistenze del passivo							E22					
Sopravvenienze attive							E23					
Incr. immob. per lav. interni (costi capit.)							A7		AI1			
Variab. rimanenze prodotti in corso lav.							A8		BI			
Quote di ricavo pluriennale							A8bis				BII/BII	



Conto del Patrimonio 2015

**Allegato alla Deliberazione del Consiglio d'ambito
n°30 del 26 aprile 2016**

ATTIVO

	CONSISTENZA INIZIALE	VARIAZIONI DA C/FINANZIARIO		VARIAZIONI DA ALTRE CAUSE		CONSISTENZA FINALE
		+	-	+	-	
A) <u>IMMOBILIZZAZIONI</u>						
I) <u>IMMOBILIZZAZIONI IMMATERIALI</u>						
1) Costi pluriennali capitalizzati (- F.A.)	216.379,27	71.975,20			55.884,05	232.470,42
Totale	216.379,27	71.975,20	0,00	0,00	55.884,05	232.470,42
II) <u>IMMOBILIZZAZIONI MATERIALI</u>						
1) Beni demaniali (- F.A.)	0,00					0,00
2) Terreni patrimonio indisponibile	0,00					0,00
3) Terreni patrimonio disponibile	0,00					0,00
5) Fabbricati patrimonio disponibile (- F.A.)	0,00					0,00
6) Macchinari, attrezzature, impianti (- F.A.)	0,00	0,00	0,00	6.504,85	1.321,06	5.183,79
	4.431,59	0,00	0,00	1.321,06	0,00	5.752,65
7) Attrezzature e sistemi informatici (- F.A.)	0,00	10.854,09	0,00	38.876,69	13.560,18	36.170,60
	58.902,36	0,00	0,00	13.560,18	0,00	72.462,54
8) Automezzi e motomezzi (- F.A.)	8.249,40	0,00	0,00	6.596,57	4.948,66	9.897,31
	24.897,31	0,00	0,00	4.948,66	0,00	29.845,97
9) Mobili e macchine da ufficio (- F.A.)	41.984,89	1.676,28	0,00	0,00	12.525,68	31.135,49
	73.031,79	0,00	0,00	10.608,68	0,00	83.640,47
10) Universalità patrim. indisponibile (- F.A.)	0,00					0,00
11) Universalità patrim. disponibile (- F.A.)	0,00					0,00
12) Diritti reali su beni di terzi	0,00					0,00
13) Immobilizzazioni in corso	0,00					0,00
Totale	50.234,29	12.530,37	0,00	51.978,11	32.355,58	82.387,19
III) <u>IMMOBILIZZAZIONI FINANZIARIE</u>						
1) Partecipazioni in:						
a) imprese controllate	0,00					0,00
b) imprese collegate	0,00					0,00
c) altre imprese	0,00					0,00
2) Crediti verso:	0,00					0,00
a) imprese controllate	0,00					0,00

ATTIVO

	CONSISTENZA INIZIALE	VARIAZIONI DA C/FINANZIARIO		VARIAZIONI DA ALTRE CAUSE		CONSISTENZA FINALE
		+	-	+	-	
IV) <u>DISPONIBILITA' LIQUIDE</u>						
1) Fondo cassa	13.817.591,56	7.383.838,80	10.216.938,32			10.984.492,04
2) Depositi bancari	0,00					0,00
Totale	13.817.591,56	7.383.838,80	10.216.938,32	0,00	0,00	10.984.492,04
TOTALE ATTIVO CIRCOLANTE	16.774.614,19	14.981.342,18	17.600.777,12	0,00	1.347.549,18	12.807.630,07
C) <u>RATEI E RISCONTI</u>						
I) Ratei attivi	5.234,16	4.165,71	5.234,16			4.165,71
	5.903.016,03		5.903.016,03			0,00
II) Risconti attivi	0,00					0,00
TOTALE RATEI E RISCONTI	5.908.250,19	4.165,71	5.908.250,19	0,00	0,00	4.165,71
TOTALE DELL'ATTIVO (A+B+C)	22.949.477,95	15.070.013,46	23.509.027,31	51.978,11	1.435.788,81	13.126.653,40
<u>CONTI D'ORDINE</u>						
D) OPERE DA REALIZZARE	3.915.679,21	291.118,38	409.829,26	364.117,92	3.534.276,65	626.809,60
E) BENI CONFERITI IN AZIENDE SPECIALI	0,00					0,00
F) BENI DI TERZI	0,00					0,00
G) DEBITORI PER GARANZIE FIDEIUSSORIE	0,00					0,00
TOTALE CONTI D'ORDINE	3.915.679,21	291.118,38	409.829,26	364.117,92	3.534.276,65	626.809,60

PASSIVO

	CONSISTENZA INIZIALE	VARIAZIONI DA C/FINANZIARIO		VARIAZIONI DA ALTRE CAUSE		CONSISTENZA FINALE
		+	-	+	-	
A) <u>PATRIMONIO NETTO</u>	3.965.825,04	7.412.877,92	8.711.941,65	-308.795,63	-7.596.675,49	9.954.641,17
B) <u>CONFERIMENTI</u>						
I) Conferimenti da trasferimenti in c/capitale	3.551.561,29	291.118,38	409.829,26	364.117,92	3.534.276,65	262.691,68
II) Conferimenti da concessioni di edificare	0,00					0,00
TOTALE CONFERIMENTI	3.551.561,29	291.118,38	409.829,26	364.117,92	3.534.276,65	262.691,68
C) <u>DEBITI</u>						
I) Debiti di finanziamento						
1) per finanziamenti a breve termine	0,00					0,00
2) per mutui e prestiti	0,00					0,00
3) per prestiti obbligazionari	0,00					0,00
4) per debiti pluriennali	0,00					0,00
II) Debiti di funzionamento	0,00					0,00
III) Debiti per IVA	0,00					0,00
IV) Debiti per anticipazioni di cassa	0,00					0,00
V) Debiti per somme anticipate da terzi	908.352,14	510.477,53	504.130,60		907.560,91	7.138,16
VI) Debiti verso						
1) imprese controllate	0,00					0,00
2) imprese collegate	0,00					0,00
3) altri (aziende speciali, consorzi, istituzioni)	0,00			-3.344,18		-3.344,18
VII) Altri debiti	9.943.592,14	6.855.539,63	9.302.978,46		4.590.626,74	2.905.526,57
TOTALE DEBITI	10.851.944,28	7.366.017,16	9.807.109,06	-3.344,18	5.498.187,65	2.909.320,55
D) <u>RATEI E RISCONTI</u>						
I) Ratei passivi	0,00					0,00
II) Risconti passivi	4.580.147,34		4.580.147,34			0,00
TOTALE RATEI E RISCONTI	4.580.147,34	0,00	4.580.147,34	0,00	0,00	0,00
TOTALE DEL PASSIVO (A+B+C+D)	22.949.477,95	15.070.013,46	23.509.027,31	51.978,11	1.435.788,81	13.126.653,40

PASSIVO

	CONSISTENZA INIZIALE	VARIAZIONI DA C/FINANZIARIO		VARIAZIONI DA ALTRE CAUSE		CONSISTENZA FINALE	
		+	-	+	-		
<u>CONTI D'ORDINE</u>							
E)	IMPEGNI OPERE DA REALIZZARE	3.915.679,21	291.118,38	409.829,26	364.117,92	3.534.276,65	626.809,60
F)	CONFERIMENTI IN AZIENDE SPECIALI	0,00					0,00
G)	BENI DI TERZI	0,00					0,00
H)	GARANZIE FIDEIUSSORIE A TERZI	0,00					0,00
	TOTALE CONTI D'ORDINE	3.915.679,21	291.118,38	409.829,26	364.117,92	3.534.276,65	626.809,60

Il responsabile del servizio finanziario

Il Direttore

.....

.....

Variaz.P.N.

Variazione del patrimonio netto

5.988.816,13

Risultato economico:

5.988.816,13

0,00

Se = 0 c'è la quadratura

	Consistenza al 1/1/2015	Consistenza al 31/12/2015	Variazione Patrimonio Netto
Totale Attività	22.949.477,95	13.126.653,40	
Totale Passività	22.949.477,95	13.126.653,40	
Situazione netta Patrimoniale	3.965.825,04	9.954.641,17	5.988.816,13



Conto del Patrimonio 2015

**Allegato alla Deliberazione del Consiglio d'ambito
n°30 del 26 aprile 2016**

ATTIVO

		VARIAZIONI DA C/FINANZIARIO		VARIAZIONI DA ALTRE CAUSE		CONSISTENZA FINALE
		CONSISTENZA INIZIALE	+	-	+	
A)	<u>IMMOBILIZZAZIONI</u>					
I)	<u>IMMOBILIZZAZIONI IMMATERIALI</u>					
1)	Costi pluriennali capitalizzati (- F.A.)	216.379,27	71.975,20			232.470,42
	Totale	216.379,27	71.975,20	0,00	0,00	232.470,42
II)	<u>IMMOBILIZZAZIONI MATERIALI</u>					
1)	Beni demaniali (- F.A.)	0,00				0,00
2)	Terreni patrimonio indisponibile	0,00				0,00
3)	Terreni patrimonio disponibile	0,00				0,00
5)	Fabbricati patrimonio disponibile (- F.A.)	0,00				0,00
6)	Macchinari, attrezzature, impianti (- F.A.)	0,00	0,00	0,00	6.504,85	5.183,79
		4.431,59	0,00	0,00	1.321,06	5.752,65
7)	Attrezzature e sistemi informatici (- F.A.)	0,00	10.854,09	0,00	38.876,69	36.170,60
		58.902,36	0,00	0,00	13.560,18	72.462,54
8)	Automezzi e motomezzi (- F.A.)	8.249,40	0,00	0,00	6.596,57	9.897,31
		24.897,31	0,00	0,00	4.948,66	29.845,97
9)	Mobili e macchine da ufficio (- F.A.)	41.984,89	1.676,28	0,00	0,00	31.135,49
		73.031,79	0,00	0,00	10.608,68	83.640,47
10)	Universalità patrim. indisponibile (- F.A.)	0,00				0,00
11)	Universalità patrim. disponibile (- F.A.)	0,00				0,00
12)	Diritti reali su beni di terzi	0,00				0,00
13)	Immobilitazioni in corso	0,00				0,00
	Totale	50.234,29	12.530,37	0,00	51.978,11	82.387,19
III)	<u>IMMOBILIZZAZIONI FINANZIARIE</u>					
1)	Partecipazioni in:					
a)	imprese controllate	0,00				0,00
b)	imprese collegate	0,00				0,00
c)	altre imprese	0,00				0,00
2)	Crediti verso:	0,00				0,00
a)	imprese controllate	0,00				0,00

ATTIVO

	CONSISTENZA INIZIALE	VARIAZIONI DA C/FINANZIARIO		VARIAZIONI DA ALTRE CAUSE		CONSISTENZA FINALE
		+	-	+	-	
IV) <u>DISPONIBILITA' LIQUIDE</u>						
1) Fondo cassa	13.817.591,56	7.383.838,80	10.216.938,32			10.984.492,04
2) Depositi bancari	0,00					0,00
Totale	13.817.591,56	7.383.838,80	10.216.938,32	0,00	0,00	10.984.492,04
TOTALE ATTIVO CIRCOLANTE	16.774.614,19	14.981.342,18	17.600.777,12	0,00	1.347.549,18	12.807.630,07
C) <u>RATEI E RISCONTI</u>						
I) Ratei attivi	5.234,16	4.165,71	5.234,16			4.165,71
	5.903.016,03		5.903.016,03			0,00
II) Risconti attivi	0,00					0,00
TOTALE RATEI E RISCONTI	5.908.250,19	4.165,71	5.908.250,19	0,00	0,00	4.165,71
TOTALE DELL'ATTIVO (A+B+C)	22.949.477,95	15.070.013,46	23.509.027,31	51.978,11	1.435.788,81	13.126.653,40
<u>CONTI D'ORDINE</u>						
D) OPERE DA REALIZZARE	3.915.679,21	291.118,38	409.829,26	364.117,92	3.534.276,65	626.809,60
E) BENI CONFERITI IN AZIENDE SPECIALI	0,00					0,00
F) BENI DI TERZI	0,00					0,00
G) DEBITORI PER GARANZIE FIDEIUSSORIE	0,00					0,00
TOTALE CONTI D'ORDINE	3.915.679,21	291.118,38	409.829,26	364.117,92	3.534.276,65	626.809,60

PASSIVO

	CONSISTENZA INIZIALE	VARIAZIONI DA C/FINANZIARIO		VARIAZIONI DA ALTRE CAUSE		CONSISTENZA FINALE
		+	-	+	-	
A) <u>PATRIMONIO NETTO</u>	3.965.825,04	7.412.877,92	8.711.941,65	-308.795,63	-7.596.675,49	9.954.641,17
B) <u>CONFERIMENTI</u>						
I) Conferimenti da trasferimenti in c/capitale	3.551.561,29	291.118,38	409.829,26	364.117,92	3.534.276,65	262.691,68
II) Conferimenti da concessioni di edificare	0,00					0,00
TOTALE CONFERIMENTI	3.551.561,29	291.118,38	409.829,26	364.117,92	3.534.276,65	262.691,68
C) <u>DEBITI</u>						
I) Debiti di finanziamento						
1) per finanziamenti a breve termine	0,00					0,00
2) per mutui e prestiti	0,00					0,00
3) per prestiti obbligazionari	0,00					0,00
4) per debiti pluriennali	0,00					0,00
II) Debiti di funzionamento	0,00					0,00
III) Debiti per IVA	0,00					0,00
IV) Debiti per anticipazioni di cassa	0,00					0,00
V) Debiti per somme anticipate da terzi	908.352,14	510.477,53	504.130,60		907.560,91	7.138,16
VI) Debiti verso						
1) imprese controllate	0,00					0,00
2) imprese collegate	0,00					0,00
3) altri (aziende speciali, consorzi, istituzioni)	0,00			-3.344,18		-3.344,18
VII) Altri debiti	9.943.592,14	6.855.539,63	9.302.978,46		4.590.626,74	2.905.526,57
TOTALE DEBITI	10.851.944,28	7.366.017,16	9.807.109,06	-3.344,18	5.498.187,65	2.909.320,55
D) <u>RATEI E RISCONTI</u>						
I) Ratei passivi	0,00					0,00
II) Risconti passivi	4.580.147,34		4.580.147,34			0,00
TOTALE RATEI E RISCONTI	4.580.147,34	0,00	4.580.147,34	0,00	0,00	0,00
TOTALE DEL PASSIVO (A+B+C+D)	22.949.477,95	15.070.013,46	23.509.027,31	51.978,11	1.435.788,81	13.126.653,40

PASSIVO

	CONSISTENZA INIZIALE	VARIAZIONI DA C/FINANZIARIO		VARIAZIONI DA ALTRE CAUSE		CONSISTENZA FINALE	
		+	-	+	-		
<u>CONTI D'ORDINE</u>							
E)	IMPEGNI OPERE DA REALIZZARE	3.915.679,21	291.118,38	409.829,26	364.117,92	3.534.276,65	626.809,60
F)	CONFERIMENTI IN AZIENDE SPECIALI	0,00					0,00
G)	BENI DI TERZI	0,00					0,00
H)	GARANZIE FIDEIUSSORIE A TERZI	0,00					0,00
	TOTALE CONTI D'ORDINE	3.915.679,21	291.118,38	409.829,26	364.117,92	3.534.276,65	626.809,60

Il responsabile del servizio finanziario

Il Direttore

.....

.....

Variaz.P.N.

Variazione del patrimonio netto

5.988.816,13

Risultato economico:

5.988.816,13

0,00

Se = 0 c'è la quadratura

	Consistenza al 1/1/2015	Consistenza al 31/12/2015	Variazione Patrimonio Netto
Totale Attività	22.949.477,95	13.126.653,40	
Totale Passività	22.949.477,95	13.126.653,40	
Situazione netta Patrimoniale	3.965.825,04	9.954.641,17	5.988.816,13



Conto Economico 2015

**Allegato alla Deliberazione del Consiglio d'ambito
n°30 del 26 aprile 2016**

	IMPORTI PARZIALI	IMPORTI TOTALI	IMPORTI COMPLESSIVI
A) PROVENTI DELLA GESTIONE			
1) Proventi tributari	0,00		
2) Proventi da trasferimenti	7.053.922,67		
3) Proventi da servizi pubblici	0,00		
4) Proventi da gestione patrimoniale	0,00		
5) Proventi diversi	32.034,73		
6) Proventi da concessioni di edificare	0,00		
7) Incrementi di immobilizzaz. per lavori interni	0,00		
8) Variaz. rimanenze prodotti in corso lavor.	0,00		
8bis) Quote di ricavo pluriennale	0,00		
Totale proventi della gestione (A)		7.085.957,40	
B) COSTI DELLA GESTIONE			
9) Personale	1.465.669,63		
10) Acquisto mat. prime / beni di consumo	1.479,95		
11) Variaz. rimanenze mat. prime / beni cons.	0,00		
12) Prestazioni di servizi	981.360,20		
13) Utilizzo beni di terzi	155.237,98		
14) Trasferimenti	4.147.211,63		
15) Imposte e tasse	104.580,24		
16) Quote ammortamento di esercizio	88.239,63		
Totale costi di gestione (B)		6.943.779,26	
RISULTATO DELLA GESTIONE (A-B)			142.178,14
C) PROV./ ONERI DA AZ. SPEC./ PARTECIP.			
17) Utili	0,00		
18) Interessi su capitale di dotazione	0,00		
19) Trasferimenti ad aziende speciali e partec.	0,00		
Totale (C) (17+18-19)		0,00	
RISULTATO GESTIONE OPERATIVA (A-B+/-C)			142.178,14
D) PROVENTI E ONERI FINANZIARI			
20) Interessi attivi	0,00		
21) Interessi passivi, di cui:			
- su mutui e prestiti			
- su obbligazioni			
- su anticipazioni			
- per altre cause			
Totale (D) (20-21)		0,00	
RISULTATO GESTIONE OPERATIVA (A-B+/-C)			142.178,14
E) PROVENTI E ONERI STRAORDINARI			
Proventi			
22) Insussistenze del passivo	0,00	9.035.808,48	
23) Sopravvenienze attive	0,00	136.483,68	
24) Plusvalenze patrimoniali		4.580.147,34	
Totale proventi (e.1) (22+23+24)		13.752.439,50	
Oneri			
25) Insussistenze dell'attivo	0,38	1.711.667,10	
26) Minusvalenze patrimoniali	0,00	5.903.016,03	
27) Accantonamento per svalutazione crediti	0,00		
28) Oneri straordinari	0,00	291.118,38	
Totale oneri (e.2) (25+26+27+28)		7.905.801,51	
Totale (E) (e.1 - e.2)		5.846.637,99	
RISULTATO ECONOMICO DELL'ESERCIZIO (A-B+/-C+/-D+/-E)			5.988.816,13

Il Direttore

.....

Il responsabile del servizio finanziario

.....



**RELAZIONE
DI ACCOMPAGNAMENTO
AL RENDICONTO DELL'AGENZIA TERRITORIALE
DELL'EMILIA ROMAGNA PER I SERVIZI
IDRICI E RIFIUTI (ATERSIR)
SULL' ESERCIZIO FINANZIARIO 2015**

1. Premessa	3
2. ATERSIR.....	3
2.1 La forma associativa e l'organizzazione	3
2.2 La dotazione organica	3
2.3 Fattori di complessità nell'esercizio delle funzioni dell'Agenzia	4
3. Gli obiettivi 2015 e le principali attività svolte	5
4. Il Bilancio di previsione per l'anno 2015	15
4.1 Le entrate dell'Agenzia.....	15
4.2 Le previsioni di entrata del Bilancio 2015	15
4.3 Le previsioni di spesa dell'Agenzia.....	16
5. Il Conto del Bilancio 2015	17
6. La contabilità economico – patrimoniale 2015.....	25
7. Valutazioni sui costi di funzionamento di Atersir anno 2015.....	27
8. I principali obiettivi di Atersir per il futuro.....	27

1. Premessa

La presente Relazione è in particolare finalizzata all'assolvimento di quanto previsto dall'art. 11 del D.Lgs. 118/2011 e dal regolamento di contabilità dell'Agenzia, in base al quale al rendiconto viene allegata una relazione illustrativa del Direttore dell'Agenzia che esprime le valutazioni di efficacia, efficienza ed economicità dell'azione condotta sulla base dei risultati conseguiti in rapporto ai programmi ed ai costi sostenuti; evidenzia anche i criteri di valutazione del patrimonio e delle componenti economiche; analizza, inoltre, gli scostamenti principali intervenuti rispetto alle previsioni, motivando le cause che li hanno determinati.

La presente Relazione riguarda l'esercizio finanziario 2015

2. ATERSIR

2.1 La forma associativa e l'organizzazione

L'Agenzia territoriale dell'Emilia Romagna per i servizi idrici e rifiuti, ente di diritto pubblico dotato di autonomia amministrativa, contabile e tecnica, è stata costituita con Legge Regionale 23/2011 per l'esercizio associato delle funzioni pubbliche relative al servizio idrico integrato e al servizio di gestione dei rifiuti urbani, previste dal decreto legislativo n. 152 del 2006 e già esercitate dalle Autorità d'ambito territoriali ottimali quali forme di cooperazione degli Enti locali; all'Agenzia partecipano obbligatoriamente tutti i Comuni e le Province della Regione. Per quanto non previsto dalla legge regionale 23/2011 trova applicazione la disciplina di cui al decreto legislativo n. 267 del 2000.

I costi di funzionamento dell'Agenzia sono in quota parte a carico delle tariffe del servizio idrico integrato e del servizio di gestione integrata dei rifiuti urbani.

L'Agenzia opera su due livelli cui competono funzioni distinte di governo. Le funzioni del primo livello sono esercitate con riferimento all'intero ambito territoriale ottimale. Le funzioni del secondo livello sono esercitate, in sede di prima applicazione della presente legge, con riferimento al territorio provinciale.

Per l'espletamento delle proprie funzioni ed attività l'Agenzia è dotata di un'apposita struttura tecnico-operativa, alle dipendenze del direttore, organizzata anche per articolazioni territoriali ("Emilia Ovest", presidio di riferimento ai territori provinciali di Parma, Piacenza e Reggio Emilia, con sede a Piacenza; "Romagna", presidio di riferimento ai territori provinciali di Forlì-Cesena, Ravenna e Rimini con sede a Forlì).

Nel corso del 2012, l'Agenzia ha costituito i propri Organi, sulla base di quanto previsto dalla legge istitutiva; il Collegio dei Revisori è operativo a far data dal 1° marzo 2014.

2.2 La dotazione organica

Nel corso del 2015, in relazione alle rilevanti funzioni attribuite dal D.L. 12/9/2014 n. 133 convertito con legge 164/2014 (che è intervenuto modificando alcune disposizioni del d. lgs. 3/4/2006 n. 152 "Norme in materia ambientale", introducendo l'art. 158 bis "Approvazione dei progetti degli interventi e individuazione dell'Autorità espropriante", che dispone che i progetti definitivi delle opere e degli interventi, previsti nei piani di investimento compresi nei piani d'ambito del SII siano approvati dagli enti di governo degli ambiti, che costituiscono anche autorità espropriante) e dalla legge regionale 5 ottobre 2015 n. 16 avente ad oggetto "Disposizioni a sostegno dell'economia circolare, della riduzione della produzione dei rifiuti urbani, del riuso dei beni a fine vita, della raccolta differenziata e modifiche alla legge regionale 19 agosto 1996 n. 31 (Disciplina del tributo speciale per il deposito in discarica dei rifiuti solidi)", l'Agenzia ha provveduto ad adeguare la propria dotazione organica prevedendo 13 nuovi posti (CAmb 10 novembre 2015 n. 60). L'Agenzia si è riservata di eventualmente richiedere alla Giunta della Regione Emilia Romagna di ridefinire, ai sensi dell'art. 12, Comma 2, lett. C) della L.R. n. 23 del 2011, nell'ambito del costo per il funzionamento a carico delle tariffe dei servizi pubblici, pari a € 3.901.961,22, il limite di costo relativo al personale (€ 2.459.190,00), a modifica della deliberazione G. RER n. 117 del 6 febbraio 2012, come integrata con deliberazione n. 934 del 9 luglio 2012;

PERSONALE		Dotazione organica	In servizio al 31.12.2015
Categoria B	n°	2	
Categoria C	n°	8	2
Categoria D	n°	28	20 + 1 (t. d.) + 3 (in comando)
Personale Dirigente	n°	4	3
Personale Dirigente con incarico a tempo det.	n°		1 (Direttore)
Totale personale dipendente	n°	55	30

Dopo la conclusione delle procedure concorsuali avviate nel 2014, che hanno portato all'assunzioni di complessive 12 nuove unità, la progressiva copertura della dotazione organica, già disposta con il Piano triennale del fabbisogno del personale, approvato con deliberazione CAMB 25 febbraio 2014 n. 6, ha visto un'interruzione in considerazione del processo di riordino delle funzioni istituzionali degli enti di area vasta ex l. n. 56/2014, di cui all'art. 1, commi da 418 a 430 della legge 23 dicembre 2014, n. 190 (legge di stabilità 2015) in materia di personale e di altri profili connessi alla riorganizzazione delle funzioni delle province e delle città metropolitane, attraverso una rideterminazione delle dotazioni organiche e la ricollocazione, mediante mobilità, del personale risultato in esubero. Di tale processo non ha beneficiato questa Agenzia, benché per espressa previsione dell'art. 22 della legge regionale 30 luglio 2015 n. 13, *il personale della Città metropolitana e delle Province necessario allo svolgimento delle funzioni assegnate ad ATERSIR* sarebbe stato trasferito all'Agenzia.

2.3 Fattori di complessità nell'esercizio delle funzioni dell'Agenzia

Alcuni macro elementi possono essere riassunti nella seguente tabella che rappresenta la situazione al 31.12.2014:

TERRITORIO	
Superficie in Kmq (fonte RER)	22.445,54
Popolazione RESIDENTE al 1.01.2014 (fonte RER)	4.452.782
numero di Comuni	343
numero bacini di gestione SII	15 (esclusi i 2 grossisti)
numero bacini di gestione SGRU	20
numero utenze SII (schede AEEG)	1.687.507 (dato 2013)
numero residenti serviti SGRU	4.452.782 + tre comuni toscani 4.606
Ricavo complessivo annuo previsto del servizio SII (Pef 2013)	729.313.087 (relativo a 15 gestioni)
Costo complessivo annuo del servizio SGRU (Pef 2014 al netto di CARC)	685.270.050

In particolare tra gli elementi di complessità si segnala la scadenza delle gestioni in essere come indicato nelle tabelle seguenti e la conseguente necessità di procedere con le programmazioni d'ambito al fine di attivare le procedure di affidamento:

SERVIZIO IDRICO INTEGRATO		
	Gestore	Data scadenza convenzione
bacino PIACENZA	IREN EMILIA SpA	20/12/2012
bacino REGGIO EMILIA	IREN ACQUA GAS SpA	19/12/2011
	AST Srl	31/12/2010
bacino RIMINI	HERA SpA	14/03/2012

SERVIZIO GESTIONE RIFIUTI		
	Gestore	Data scadenza convenzione
bacino PIACENZA	IREN EMILIA SpA	19/12/2011
bacino PARMA	MONTAGNA 2000 SpA	
bacino REGGIO EMILIA	IREN EMILIA SpA	19/12/2011
bacino MODENA	HERA SpA (ex Meta)	19/12/2011
bacino BOLOGNA	COSEA AMBIENTE SpA	19/12/2011
	HERA SpA	19/12/2011
bacino RAVENNA	HERA SpA	31/12/2011
bacino FORLI'-CESENA	HERA SpA	31/12/2011
bacino RIMINI	HERA SpA	14/03/2012
	MONTEFELTRO SERVIZI Srl	

3. Gli obiettivi 2015 e le principali attività svolte

Gli obiettivi 2015 sono contenuti nei programmi della relazione previsionale e programmatica:

AREA Amministrazione e Supporto alla Regolazione (Programma n. 1 – Progetti n. 1, 2 e 3):

- verificare il modello organizzativo di avvio e dotarsi dei regolamenti interni per il funzionamento dell’Agenzia,
- implementare la gestione giuridica ed economica del personale in servizio e procedere nella copertura della dotazione organica,
- implementare il nuovo ordinamento contabile,
- garantire la funzionalità degli organi istituzionali ed i servizi di supporto al Comitato Consultivo Utenti;
- dare piena applicazione alla normativa in materia di anticorruzione (L. n. 190/2012), e di amministrazione trasparente (D.L. 83/2012 e D.Lgs. 33/2013);
- attivare le procedure di affidamento dei servizi scaduti, sulla base della normativa vigente; concludere le procedure di adeguamento degli affidamenti in essere non conformi ai requisiti previsti dalla normativa.

SI ELENCA NO DI SEGUITO LE PRINCIPALI ATTIVITÀ SVOLTE.

1. Con deliberazione 14 aprile 2015 n. 4 il Consiglio d’Ambito è intervenuto sul **modello organizzativo** di avvio, come già previsto sin dalla sua implementazione e ancor di più alla luce dei provvedimenti normativi sui SPL di interesse dell’Agenzia e delle verifiche sull’efficacia del modello stesso, mantenendo l’articolazione della struttura tecnico-operativa nelle tre distinte Aree, e ha approvato il nuovo organigramma (a modifica della deliberazione CAmb 12/2013) e il funzionigramma, cioè il piano della distribuzione delle funzioni fra i vari Servizi e Uffici; con successivi provvedimenti, il Direttore ha proceduto alla ripartizione delle risorse previste dalla dotazione organica, nel rispetto della suddivisione nei profili professionali, nelle aree della struttura operativa, all’assegnazione del personale dipendente o comandato, alla individuazione delle aree di posizione organizzativa e delle posizioni di alta professionalità ed al conferimento dei relativi incarichi, nonché al conferimento di un incarico di particolare responsabilità, nel rispetto della disciplina di riferimento.
2. Quanto alla predisposizione dei **regolamenti interni** per il funzionamento dell’Agenzia, nel corso del 2015 sono stati approvati:
 - a) il Regolamento per il conferimento di incarichi di collaborazione esterna (CAmb 14 aprile 2015 n. 5), che disciplina le procedure rivolte all’attribuzione di incarichi individuali di lavoro autonomo, compresi quelli aventi natura occasionale e natura coordinata e continuativa; nel corso dell’anno, sono state gestite due procedure (predisposizione avvisi pubblici, valutazione delle candidature pervenute e conferimento degli incarichi - determinazioni dirigenziali n. 113 del 18/09/2015 e n. 167

- del 09/12/2015); altri incarichi di consulenza, di importo più contenuto, sono stati conferiti, in conformità del Regolamento, intuitu personae;
- b) una modifica del Regolamento per la disciplina del rimborso delle spese di trasferta dei componenti degli organi dell'Agenzia (Presidente, Consiglio d'ambito e Consigli locali), per le attività istituzionali, ai sensi dell'art. 10 della L.R. 23 del 23.12.2011 e dell'art. 84 del TUEL, in relazione ai criteri introdotti dalla Corte dei Conti relativamente ai rimborsi delle spese viaggio (CAmb 19 ottobre 2015 n. 43);
 - c) il Regolamento per la disciplina degli incarichi extra istituzionali del personale dipendente dell'Agenzia, che disciplina le modalità di autorizzazione e di conferimento degli incarichi extraistituzionali ai propri dipendenti, specificando i casi di incompatibilità ed il procedimento autorizzatorio, al fine di assicurarne l'esercizio in assenza di situazioni di conflitto di interesse o di incompatibilità con la posizione ricoperta dal dipendente (Camb16 novembre 2015 n. 56).
3. Per la progressiva copertura della dotazione organica, si è già detto al punto 2.2; ci si limita ad aggiungere che, a seguito dell'invio all'ufficio competente del prospetto informativo ex art. 9 l. 12 marzo 1999 n. 68, l'Agenzia deve procedere all'assunzione di un lavoratore appartenente alle categorie protette: l'avvio della relativa procedura è stata deliberata con atto CAmb 10 novembre 2015 n. 57.

Circa la **gestione giuridica ed economica del personale** in servizio, è stata estesa la convenzione di avvalimento (ai sensi dell'art. 4 comma 5 L.R. 23/2011) con gli uffici della Provincia di Forlì – Cesena, già attiva per la gestione degli aspetti relativi al trattamento economico e previdenziale dei dipendenti, alla gestione degli adempimenti connessi alla rilevazione delle presenze/assenze (compresa gestione SARE e PERLAPA). Inoltre è stato sottoscritto il CCDI per il biennio 2015 - 2016, dopo un'accurata ricostruzione del fondo delle risorse per l'incentivazione delle politiche di sviluppo delle risorse umane e della produttività per il personale del comparto, con il supporto del Collegio dei Revisori. Si dà atto della prima applicazione dell'istituto delle progressioni economiche orizzontali.

4. Quanto alle **procedure di contabilità**, il bilancio di previsione 2015 è stato riclassificato provvedendo alla ricodificazione di tutti i capitoli di entrata e di spesa ai sensi delle nuove regole relative all'armonizzazione contabile di cui al D.Lgs. 118/2011 come integrato dal D.Lgs. 126/2014; il software di gestione della contabilità è stato adeguato ai nuovi principi contabili acquistando gli aggiornamenti della procedura di contabilità in uso (software Libra del Gruppo Maggioli) e provvedendo alla formazione del personale. In occasione della deliberazione del conto del bilancio, ai sensi delle norme vigenti è stata effettuata la verifica straordinaria dei residui attivi e passivi con la rideterminazione dell'avanzo 2014.

Dal 31 marzo 2015 è entrato in vigore l'obbligo della fatturazione elettronica nei confronti della pubblica amministrazione che ha comportato la necessità di implementare conseguentemente gli strumenti di gestione.

Si dà atto che nel corso del 2015 si sono svolti n. 11 incontri con il Collegio dei Revisori.

In tema di **sanzioni amministrative**, a seguito di specifica proposta alla RER, è intervenuta la modifica dell'articolo 22 della Legge Regionale n. 23 del 2011

- attribuendo ai Comuni la funzione in materia di vigilanza, in tutte le fasi del procedimento sanzionatorio (accertamento, contestazione e applicazione della sanzione), ferma restando la competenza degli ufficiali giudiziari e degli agenti di polizia giudiziaria, devolvendo agli stessi Comuni i proventi delle sanzioni amministrative,
- prevedendo la possibilità di abilitare, all'accertamento e alla contestazione delle sanzioni amministrative derivanti dalla violazione dei regolamenti in materia di corretto conferimento dei rifiuti, anche dipendenti dei gestori del servizio rifiuti, a seguito di apposita selezione, previa valutazione del possesso di determinati requisiti e previo conseguimento di apposita idoneità.

In considerazione della modifica intervenuta con L.R. 16 del 5.10.2015 l'Agazia provvede allo smaltimento delle procedure già notificate con trasferimento ai Comuni della fase di esecuzione per il caso di mancato pagamento.

5. In riferimento all'attività degli **organi istituzionali**, si dà atto che il Consiglio d'Ambito nel corso del 2015 si è riunito 12 volte e ha assunto n. 69 deliberazioni; i 9 Consigli locali hanno assunto nel loro complesso 67 deliberazioni.

Per i servizi di supporto al **Comitato Consultivo Utenti (CCU)**, l'Agazia, mediante il funzionario dedicato all'attività di segreteria, ha fornito la documentazione di interesse ed in particolare ha coordinato i lavori di analisi degli Schemi di Carte dei servizi SII e SGRU predisposti dall'Agazia (nelle riunioni del 8.10.2015 e 11.11.2015); inoltre il Comitato è stato costantemente aggiornato in ordine ai reclami e alle richieste provenienti dall'utenza. Per completezza si ricorda che, con il supporto dei funzionari delle Aree tecniche, l'Area ha processato, in ordine alla gestione e fatturazione dei servizi ambientali, 34 **reclami** di cui oltre 20 sono stati risolti definitivamente nel corso del 2015. Per i restanti il dialogo con l'utenza proseguirà ragionevolmente nei primi mesi del 2016 data la necessità di un'istruttoria più estesa.

6. Per l'attuazione della normativa in materia di **anticorruzione** (L. n. 190/2012), sull'**amministrazione trasparente** (D.Lgs. 33/2013) ed in tema di inconfiribilità e incompatibilità di incarichi, anche ai sensi del D.Lgs. 39/2013, l'Agazia ha:

- nominato il Direttore quale nuovo Responsabile della prevenzione della corruzione e Responsabile della trasparenza (CAmb 25 settembre 2015 n. 39), assegnando allo stesso le funzioni previste dalla legge relativamente ai suddetti incarichi;
- nominato l'Organismo indipendente di valutazione dell'Agazia (CAmb 10 novembre 2015 n. 58);
- attivato, sulla base del Regolamento per la disciplina degli incarichi extra istituzionali del personale dipendente e della vigente normativa, l'istruttoria per i controlli su incompatibilità, inconfiribilità, attività post-cessazione, dichiarazioni sostitutive dei dirigenti (d.lgs. 39/2013); istruttoria casi di conflitti d'interesse;
- approvato il Piano triennale per la prevenzione della corruzione e il Programma triennale per la trasparenza e l'integrità dell'Agazia per gli anni 2015-2017, (CAmb 21 dicembre 2015 n. 68);
- definito i dati e popolato la sezione "Amministrazione trasparente" del sito internet.

7. Circa le procedure di affidamento delle **gestioni di servizio scadute**:

- con il supporto delle aree tecniche, sono stati conclusi i procedimenti preordinati all'individuazione dei beni destinati al servizio e del **valore residuo** da riconoscere ai gestori uscenti ai fini del nuovo affidamento del servizio stesso:
 - nel bacino di Reggio Emilia relativamente alla gestione del SII di IREN SpA (det. 148 del 6 novembre 2015),
 - nel bacino di Ravenna relativamente alla gestione del SGR di HERA SpA (det. 149 del 9 novembre 2015),
 - nel Bacino di Toano relativamente alla gestione del SII di AST s.r.l. (det. 156 del 23 novembre 2015),
 - nel Bacino di Piacenza relativo alla gestione attualmente condotta da IREN Spa (det. 155 del 23 novembre 2015);

Gli stessi procedimenti sono stati avviati per le gestioni scadute del SGR nei bacini di Parma e Forlì-Cesena.

Nei territori sopracitati si è proceduto altresì alla ricognizione del personale impiegato per lo svolgimento del servizio dai gestori scaduti per le attività finalizzate al passaggio ai nuovi concessionari.

- Quanto all'assunzione delle decisioni relative alle **modalità di affidamento** del servizio:

- è stato disposto l'avvio alla procedura di gara ad evidenza pubblica per l'affidamento del SII nell'intero territorio provinciale di Piacenza (deliberazione CAmb 25 settembre 2015 n. 40), in coerenza con la deliberazione del CL PC n. 6/2015 e fatto salvo gli esiti della procedura rivolta alla verifica della sussistenza dei requisiti di salvaguardia dell'affidamento diretto assentito ad Acque Potabili spa per il servizio acquedotto del comune di Cortemaggiore, per l'eventuale dichiarazione di decadenza dell'affidamento medesimo;
- è stato disposto l'avvio della procedura di affidamento del SII per l'intero territorio provinciale di Reggio Emilia secondo il regime in house providing (deliberazione CAmb 29 settembre 2015 n. 46), in coerenza con la deliberazione del CL RE n. 3/2013 con riserva di dare avvio alla procedura di gara per la concessione a terzi in caso di mancato ricevimento, entro l'anno 2015, di idonea documentazione a supporto della scelta in house per le valutazioni di competenza dell'Agenzia. Si ricorda per completezza che il Consiglio Locale di Reggio Emilia (deliberazione 17 dicembre 2015 n. 7), a modificazione della propria precedente deliberazione 2/2013 e a seguito della deliberazione CAmb/2015/46, l'affidamento della gestione del SII nel territorio della provincia di Reggio Emilia ad una società a partecipazione mista pubblica e privata con socio privato industriale scelto mediante procedura competitiva ad evidenza pubblica.
- è stata individuata quale forma di gestione del SII per il bacino di Rimini, eccetto il Comune di Maiolo, la concessione a terzi da selezionare tramite procedura ad evidenza pubblica (deliberazione CAmb 29 settembre 2015 n. 48) salvo diversa proposta corredata da idonea documentazione per le valutazioni di competenza, da parte del CL RN entro l'anno 2015;
- è stato approvato (deliberazione CAmb 10 novembre 2015 n. 52), ai fini del nuovo affidamento del SGR nel bacino dell'area della pianura nord-occidentale, comprendente il territorio di Anzola dell'Emilia, Argelato, Calderara di Reno, Castel Maggiore, Crevalcore, Finale Emilia, Nonantola, Ravarino, Sala Bolognese, S.Giovanni in Persiceto e S.Agata Bolognese, l'esito della procedura di gara a doppio oggetto per la selezione del socio privato industriale di minoranza di GEOVEST S.r.l. e contestuale attribuzione di compiti operativi disposto dal Comune di Crevalcore in qualità di stazione appaltante in favore di RTI.

Le attività relative alle procedure di affidamento dei servizi sono svolte con il supporto di advisor per gli aspetti giuridici – economici, incaricati mediante procedure negoziate nel sistema in economia, ovvero con la collaborazione del Dipartimento di Scienze Giuridiche (DSG) dell'Università di Bologna.

8. In relazione alle attività finalizzate alla **verifica di conformità delle gestioni in essere** ai requisiti previsti dalla normativa europea, nel corso del 2015 sono stati conclusi i procedimenti ancora aperti, in particolare:
- è stata dichiarata la conformità dell'affidamento di gestione del Servizio Rifiuti Urbani a CMV Servizi s.r.l. (deliberazione CAmb 21 dicembre 2015 n. 63);
 - è stata dichiarata la conformità dell'affidamento di gestione del servizio rifiuti urbani a SOELIA S.p.A., fatto salvo la verifica da parte dell'Agenzia del perfezionamento dell'operazione di riorganizzazione societaria già deliberata dal Comune di Argenta quale attività sostanziale per la conformità dell'affidamento stesso (deliberazione CAmb 21 dicembre 2015 n. 64);
 - è stata dichiarata la conformità dell'affidamento di gestione del servizio rifiuti urbani ad AREA S.p.A. fatto salvo la verifica da parte dell'Agenzia del perfezionamento dell'operazione di aumento di capitale della società a favore del comune di Comacchio e di adesione del medesimo alla società stessa quali attività sostanziali per la conformità dell'affidamento stesso (deliberazione CAmb 21 dicembre 2015 n. 65).

Inoltre: - è stato disposto il superamento della gestione diretta nel Comune di Palanzano (deliberazione C.Amb 29 settembre 2015 n. 44) tramite il conferimento dei beni strumentali della gestione al gestore salvaguardato IREN SPA, in esecuzione della deliberazione AATO Parma n. 2/2004, con la sottoscrizione, congiuntamente all'amministrazione comunale di Palanzano e al gestore IREN S.p.a., della convenzione integrativa alla convenzione Iren - AATO Parma 27.12.2004;

- sono state riconosciute (deliberazione C.Amb 13 luglio 2015 n. 30) le gestioni in economia del Servizio Idrico Integrato esistenti nei comuni di Maiolo (RN) e Riolunato (MO) istituite ai sensi del comma 5 dell'art. 148 del D.lgs 152/2006 e fatte salve rispetto all'applicazione del principio della gestione unica di ambito.

Infine, in collaborazione con l'Università di Bologna Dipartimento di Scienze Economiche (DSE), al fine della valutazione dell'**equilibrio economico finanziario delle gestioni** dei servizi pubblici locali, sono state sviluppate le seguenti attività:

- acquisizione dei bilanci dei gestori affidatari dei servizi;
- predisposizione di un set di indicatori;
- studio dei bilanci ed estrazione dei principali elementi di natura economico-finanziaria;
- predisposizione di un report finale di sintesi relativo alle società affidatarie della gestione del SII e del SGRU aggiornato all'esercizio 2014.

AREA Servizio Gestione Rifiuti (Programma n. 2 – Progetto n. 1):

- Completamento ed aggiornamento dei documenti di pianificazione del servizio, di programmazione degli investimenti e di regolazione economico finanziaria, e della documentazione tecnica necessaria al nuovo affidamento delle gestioni scadute; in particolare supporto tecnico alla conclusione dei procedimenti preordinati all'individuazione dei beni destinati al servizio e del **valore residuo** da riconoscere ai gestori uscenti;
- Per ogni contratto di servizio:
 - aggiornamento dei documenti di regolazione tecnica uniformandoli ad uno standard regionale ed i documenti di regolazione economica e tariffaria;
 - svolgimento del controllo delle gestioni in essere sulle modalità di erogazione dei servizi;
- Attuazione della DGR sulla definizione dei costi post mortem delle discariche da trasferire in tariffa e della DGR relativa alla rendicontazione dei servizi; applicazione per l'anno 2015 delle DGR sui costi di smaltimento dei rifiuti agli impianti e sul disagio ambientale;
- Implementazione della banca dati a supporto dell'area gestione rifiuti.

SI ELENCAANO DI SEGUITO LE PRINCIPALI ATTIVITÀ SVOLTE:

1. Chiusura dell'istruttoria per verificare la possibilità di **partizione del bacino di Forlì-Cesena** in 2 bacini (13 Comuni del distretto forlivese e 17 di quello cesenate), ai sensi della DGR. 1470/2012; analisi di metodologie di ripartizione alternative con esclusione di alcuni parametri: dall'istruttoria è emersa l'impossibilità di attuare la partizione ai sensi della DGR. 1470/2012 per la presenza nel modello di calcolo di 2 parametri geografici immodificabili e che prescindono dagli standard di servizio erogati (la densità abitativa e la morfologia), in assenza dei quali la partizione sarebbe consentita.
2. Predisposizione dei **Piani economico - finanziari 2014** per tutti i Comuni dell'ambito: i piani finanziari sono stati proposti dai Consigli locali con le deliberazioni CLBO n° 5/14, CLFE n° 3/14, CLFC n°1/14, CLMO n° 3/14 per i gestori Aimag e Geovest, CLMO n° 4/14 per il gestore Hera nei bacini ex Meta ed ex Sat, CLPR n° 2/14, CLPC

- n° 2/14, CLRA n° 2/14 e n° 4/14, CLRE n° 1/14 e CLRN n° 2/14 ed approvati dal Consiglio d'Ambito con le deliberazioni n° 9/14, n° 21/14 e n° 46/14.
3. Attività di analisi e stesura della **documentazione tecnica relativa alla gara per la scelta del socio operativo del gestore Geovest** secondo la forma di gestione del servizio del c.d. Partenariato Pubblico Privato Istituzionalizzato: è stata prodotta la relazione di Piano d'Ambito di durata quindicinale comprensiva della descrizione del servizio tecnico ed economico di dettaglio per comune per gli anni dal 2015 al 2020 in linea con la pianificazione regionale, e rimandando la pianificazione degli anni successivi a successivi sviluppi.
 4. Aggiornamento del sistema di regolazione, ai sensi della DGR 135/2013, del riconoscimento degli **oneri di disagio ambientale** per i Comuni sede di impianto di smaltimento o ad esso limitrofi: con la deliberazione del CAmb/2014/8 è stato migliorato il sistema di riconoscimento degli oneri di disagio ambientale, aggiungendo in particolare la possibilità per i Comuni di adottare criteri di ripartizione sulla base di accordi fra gli stessi, consentendo quindi una suddivisione dei proventi più consona alle esigenze dei singoli territori.
 5. Attività di elaborazione dei nuovi **Piani d'Ambito** di tutte le province in sintonia con gli obiettivi del PRGR al 2020: in particolare sono stati approvati i Piani d'Ambito della provincia di Forlì-Cesena e quello del bacino di affidamento Geovest; tutti i piani sono redatti tenendo conto di quanto previsto dal PRGR adottato ed in particolare dell'obiettivo di riduzione del monte rifiuti del 20% rispetto al 2011, che sarà conseguito in particolare con l'introduzione di sistemi di misurazione puntuale del rifiuto.
 6. Regolamentazione della riscossione e dell'erogazione del fondo SGRU per le zone terremotate. Il **fondo straordinario** è stato incrementato da € 3.000.000 a 6.000.000 tramite inserimento degli oneri nei Piani finanziari 2014, a copertura dei danni economici causati dagli **eventi sismici del maggio 2012**: con la deliberazione del CAmb 2014/33 ai 33 Comuni del cratere sono stati erogati complessivamente € 3.259.120,90 quale acconto a risarcimento dei danni subiti nel 2013 per effetto di mancati introiti Tares in conseguenza degli eventi sismici del maggio 2012.
 7. Chiusura dell'attività istruttoria per la definizione dell'**addendum al contratto fra la Comunità montana delle Valli del Taro e del Ceno e la società Oppimitti Costruzioni S.r.L, relativo alla definizione della tariffe di smaltimento presso l'impianto di selezione di Tiedoli in Comune di Borgo Val di Taro**: l'addendum ridefinisce l'importo contrattuale del costo di trattamento dei rifiuti urbani conferiti all'impianto senza modificare la durata della concessione fissata al 2025 e pone fine ad un complesso contenzioso giudiziario insorto fra la Comunità Montana delle Valli del Taro e del Ceno e la ditta Oppimitti Costruzioni S.r.l., con contestuale attribuzione della proprietà dell'impianto alla Comunità stessa.
 8. Chiusura dell'attività istruttoria per l'inserimento degli **oneri di post-mortem delle discariche** all'interno dei Piani finanziari del servizio, in applicazione della DGR. 1441/2013: la ricognizione ha portato all'individuazione di 49 discariche in gestione post mortem; di queste 20 hanno esaurito il relativo fondo di durata trentennale ai sensi del Dlgs. 36/2003, per cui si è provveduto a quantificare i costi da inserire nei piani finanziari del servizio rifiuti.
 9. Avvio della istruttoria preliminare alla stesura della **documentazione tecnica prope-deutica all'affidamento del servizio nei bacini della provincia di Ravenna e di Parma**: sono stati richiesti i libri cespiti dei gestori e sono state condotte le prime analisi sui beni (mezzi per la raccolta, cassonetti, contenitori, stazioni ecologiche, ecc.) volte all'individuazione del valore di subentro da inserire nei documenti di gara.
 10. Determinazione dei corrispettivi e **tariffe dello smaltimento per l'anno 2014** ai sensi della DGR. 135/2013 e stesura del relativo contratto di regolazione: sono stati individuati 16 poli impiantistici gestiti da 9 gestori, ogni comune dell'ATO è stato associato, relativamente ai flussi di rifiuti indifferenziati dell'anno 2014, ad un polo. Le quantità

di rifiuti prodotte da ogni singolo comune sono state pianificate tenendo conto degli obiettivi fissati dal PRGR adottato. Sono stati altresì definiti i flussi secondari, ovvero quelli del rifiuto trattato da un impianto e conferito ad un altro impianto. Il sistema di calcolo delle tariffe al cancello è quindi di tipo reticolare, come descritto nella deliberazione del C.Amb/2014/61. La costruzione delle tariffe al cancello viene fatta partendo dalle formule di calcolo della DGR. 135/2013, dove i costi sono suddivisi in operativi e d'uso del capitale, e dove si tiene conto anche dei ricavi energetici e di quelli derivanti da incentivi da fonti rinnovabili.

Sono state inoltre prodotte delle simulazioni dell'impatto del costo dello smaltimento sulla base degli scenari futuri previsti dal PRGR adottato.

11. Attività di **analisi delle rendicontazioni fornite dai gestori ai sensi della DGR. 754/2012** relative all'anno 2013: l'attività di analisi è stata svolta col fine di predisporre un modello standard di definizione dei costi del servizio da inserire nei Piani finanziari. Il modello è stato presentato agli amministratori ed ha evidenziato scostamenti, in alcuni territori negativi ed in altri positivi, fra costi inseriti nei piani finanziari e costi consuntivati.
12. Adozione di **accordo territoriale** tra Regione Emilia-Romagna, ATERSIR, Provincia di Ferrara, Comune di Ferrara, COREPLA, HERA S.p.A., S.I.PRO - Agenzia Provinciale per lo Sviluppo S.p.A. e Università di Ferrara per la sperimentazione di modalità operative finalizzate ad incrementare il **recupero di materia degli imballaggi** in polipropilene e polistirolo provenienti da raccolta differenziata di rifiuti urbani: l'accordo è finalizzato a favorire l'insediamento di attività industriali finalizzate al recupero di materiali plastici da collocare all'interno delle aree dismesse disponibili nel polo petrolchimico di Ferrara, garantendo un flusso di rifiuti regionali secondo i principi dell'economia circolare.
13. **Attività di supporto:** è proseguita nel 2015 l'attività svolta a supporto delle altre amministrazioni pubbliche, in specifici Comuni e Regione nell'esercizio delle rispettive funzioni connesse al servizio di gestione dei rifiuti, con particolare riferimento alla determinazione degli impatti economici relativi agli scenari previsti dal nuovo PRGR ed al sistema impiantistico (sono state eseguite analisi di benchmark sui costi dei diversi modelli di raccolta differenziata in relazione sia agli obiettivi percentuali di raccolta differenziata raggiunti che alle caratteristiche delle diverse zonizzazioni previste dal PRGR - pianura, capoluogo-costa e montagna) e per la risposta a interrogazioni ed interpellanze politiche.
Altresì è stata regolarmente svolta un'attività di supporto tecnico all'Area *Amministrazione e Supporto alla Regolazione* per quanto riguarda la gestione di pratiche relative ai rapporti contrattuali con i gestori del SGR sulla base delle Convenzioni di servizio e dei documenti contrattuali vigenti (disciplinari tecnici, regolamenti del servizio idrico), di reclami e segnalazioni, di richieste di informazioni/chiarimenti pervenute da utenti del servizio, dal Difensore civico della Regione Emilia Romagna, da enti, associazioni di consumatori...

AREA Servizio Idrico Integrato (Programma n. 3 – Progetto n. 1):

- Completare ed approvare i documenti di pianificazione tecnico-economica (piano d'ambito) per ogni bacino territoriale, con particolare riferimento alle gestioni scadute.
- Per ogni contratto di servizio:
 - aggiornare i documenti di regolazione tecnica uniformandoli ad uno standard regionale ed i documenti di regolazione economica e tariffaria;
 - effettuare il controllo delle gestioni in essere con particolare riferimento all'attuazione degli investimenti previsti.
- Approvare i progetti definitivi degli investimenti relativi al Servizio idrico integrato ai sensi dell'art.158 bis del Dlgs 152/2006 e i progetti degli interventi per la riproducibilità della risorsa idrica in territorio montano, ai sensi della D.G.R. n. 933/2012

- Gestire le pratiche di concessione a derivare acqua destinata al consumo umano comprese quelle sottoposte a procedura VIA.

SI ELENCANO DI SEGUITO LE PRINCIPALI ATTIVITÀ SVOLTE:

1. Attività di pianificazione di ambito e di regolazione tecnica dei servizi

Nel corso del 2015 si è concluso l'aggiornamento della Pianificazione di Ambito nei territori di Piacenza, (CAmb 13 luglio 2015 n. 33), Reggio Emilia (CAmb 29 settembre 2015 n. 45) e Rimini (CAmb 29 settembre 2015 n. 47), dove gli affidamenti sono scaduti; è stata avviata la predisposizione del Piano di Parma.

Le attività hanno riguardato la supervisione della documentazione proposta dai consulenti incaricati. Si è conclusa altresì la procedura per l'affidamento ad una società di advising della redazione dei documenti di gara nel bacino di Rimini ed avviata quella necessaria per avvalersi di analoga consulenza in riferimento al territorio di Piacenza.

E' stata avviata l'attività di istruttoria tecnica riguardante il Gestore Montagna 2000 sul territorio di Parma al fine di verificare la conformità della gestione con gli impegni contrattuali.

E' stata inoltre svolta l'attività di supporto tecnico all'Area *Amministrazione e Supporto alla Regolazione* al fine della predisposizione degli atti a base di gara (schema di convenzione, determinazione del valore residuo), a seguito della definizione delle modalità di affidamento del servizio.

Al fine di uniformare le modalità di erogazione del servizio di raccolta e allontanamento delle acque meteoriche di dilavamento sull'intero ambito regionale, è stato approvato un disciplinare tecnico quadro (CAmb 21 dicembre 2015 n. 69), predisposto con la collaborazione degli attuali gestori e dei rappresentanti dei Comuni.

2. Programma investimenti/Piano interventi

Sono stati esaminati i **programmi operativi dei gestori** relativi agli interventi del SII per le annualità 2015-2019 ed i consuntivi per l'anno 2014 per tutti le 9 province, in particolare per i territori di Bologna, Ferrara, Forlì-Cesena e Modena, è avvenuta da parte dei rispettivi Consigli locali entro l'anno l'approvazione della proposta al Consiglio d'Ambito di modifica dei Piani di Ambito a seguito dell'inserimento di nuovi interventi conseguentemente ai programmi e ai consuntivi di cui sopra.

La programmazione degli investimenti per le prossime annualità ha comportato lo svolgimento di numerosi incontri con singoli Comuni o con gruppi di Comuni in relazione a problematiche locali da inserire all'interno del Programma operativo.

Ai fini del controllo sull'esecuzione degli interventi sono stati eseguiti **controlli a campione su 7 interventi**. I gestori interessati sono stati IRETI (2), AIMAG (1), EmiliAmbiente (1), HERA (3). La documentazione analizzata è stata quella progettuale e di rendicontazione a fine 2014. L'esito dei controlli è stato positivo.

In tal senso, inoltre nel I trimestre 2015 è stato attivato il **software di monitoraggio degli investimenti** denominato ARSI (sviluppato nel 2014 con esito positivo delle fasi test e debug) con il caricamento della rendicontazione 2014 da parte di tutti i gestori dell'ambito regionale (il nuovo strumento software supera le modalità previste nelle vigenti convenzioni di servizi, giusta CAmb 28 maggio 2015 n. 24). Nel 2015 è stata sviluppata una funzione per il caricamento e la validazione delle proposte di programmazione da parte dei gestori; questa parte è attualmente in fase di test e dovrebbe rappresentare una "facility" per l'Agenzia e i gestori nella fase di predisposizione dei programmi, favorendo altresì l'uniformità della rappresentazione. Restano da sviluppare meglio le parti relative alla reportistica che avrà la funzione di supporto all'attività di pianificazione e garantirà una maggior fruibilità per le amministrazioni comunali, alla realizzazione di una guida soprattutto per i gestori e gli addetti dell'Agenzia. Sono inoltre da prevedere migliorie e modifiche volte anche a recepire l'integrazione con i dati richiesti dall'AEEGSI. Dal 2016 lo strumento prevede finestre temporali di compilazione da parte dei gestori comunicate formalmente come previsto.

Inoltre, in collaborazione con l'Università di Bologna Dipartimento di Ingegneria Civile, Chimica, Ambientale e dei Materiali - DICAM, è stata avviata un'attività di valutazione dei

costi degli interventi per l'efficientamento degli stessi e la rilevazione di eventuali anomalie nella progettazione dei gestori.

E' stata inoltre effettuata la gestione degli accordi quadro e degli accordi attuativi tra ATERSIR, Hera spa e le società degli asset romagnole quali soggetti finanziatori di interventi del SII; in particolare è stato instaurato il rapporto con SIS per il finanziamento di interventi nel territorio della provincia di Rimini (CAmb 16 novembre 2015 n. 51).

3. Approvazione progetti definitivi e funzioni espropriative (ex art.158bis Dlgs 152/2006)

In relazione alle competenze attribuite ad Atersir dall'art.158 bis "Approvazione dei progetti degli interventi e individuazione dell'Autorità espropriante", l'Agenzia ha emanato una circolare che, in attesa di adottare uno specifico regolamento, disciplina le modalità di presentazione ed approvazione dei progetti.

Nel corso del 2015 sono state adottate **n. 32** determinazioni dirigenziali di approvazione di progetti di cui n. 7 attraverso la Conferenza dei servizi indetta e condotta dall'Agenzia e n. 1 a seguito della valutazione del progetto nell'ambito della Valutazione di Impatto Ambientale (V.I.A.) regionale relativa ad una richiesta di concessione preferenziale di derivazione.

Nel corso del medesimo anno si è inoltre provveduto ad integrare le convenzioni di servizio vigenti con i gestori AIMAG S.p.A., HERA S.p.A. (nei territori di Bologna, Forlì-Cesena, Ferrara, Modena e Ravenna) e Romagna Acque-Società delle Fonti S.p.A. (rispettivamente CAmb 14 aprile 2015 n. 10, 13 luglio 2015 nn. 25 e 26) delegando a questi ultimi i poteri espropriativi, con esclusione dell'indizione e della conduzione della Conferenza di Servizi ai sensi dell'art. 158-bis del d.lgs. n. 152/2006 finalizzata, ove necessario, all'apposizione del vincolo preordinato all'esproprio e, congiuntamente o disgiuntamente, all'adozione dell'atto conclusivo di approvazione del progetto definitivo con contestuale dichiarazione di pubblica utilità dell'opera o dell'intervento.

4. Finanziamento interventi per la riproducibilità della risorsa idrica in territorio montano

L'attività finalizzata al finanziamento, tramite risorse tariffarie del servizio idrico, di interventi per la riproducibilità della risorsa idrica in area montana realizzati direttamente dalle Unioni montane, ai sensi della D.G.R. n. 933/2012, ha portato nel 2015 all'approvazione di **109 investimenti** per un importo complessivo pari a € **2.317.706,57**, relativi a risorse accantonate negli anni 2008-2015. E' stata inoltre avviata l'elaborazione della **cartografia** che consente di delimitare le zone montane a loro volta interessate dai bacini di impluvio di corsi d'acqua su cui sono presenti captazioni destinate al consumo umano e/o dalle rocce magazzino che alimentano sorgenti destinate al consumo umano. Tale supporto cartografico, unitamente alla prevista revisione del disciplinare per la concessione dei contributi approvato con CAmb 29 luglio 2014 n. 24, consentirà di correttamente localizzare e meglio valutare il tipo degli interventi su cui viene richiesto il contributo.

5. Concessioni di derivazione

Sono proseguite le attività di riordino del database di tutte le concessioni di derivazione di acqua pubblica per prelievi in essere (circa 1300 pratiche complessive), anche attraverso la acquisizione di un nuovo strumento informatico "**catalogo delle fonti**" e la quantificazione degli importi concessori da versare alla Regione.

Nel corso del 2015 sono state predisposte nuove domande, varianti e rinnovi di concessione (circa **77 pratiche**). Le procedure di VIA e screening concluse sono state **4**, mentre ne rimangono in istruttoria circa 21. Restano da istruire 17 pratiche con procedure di VIA e screening da istruire. Sono stati rilasciati pareri agli uffici regionali per le richieste di concessione di terzi o per interferenze con captazioni afferenti al SII relativamente a 30 pratiche.

6. Regolazione finanziaria e tariffaria

In ottemperanza alla deliberazione AEEGSI n. 4/2015, a seguito dell'invio da parte dei 7 gestori del S.I.I. presenti sul territorio regionale articolati in 16 bacini tariffari e dei due gestori del servizio di fornitura all'ingrosso di tutti i dati di Bilancio consuntivo 2013, delle relative fonti

contabili di accompagnamento, sono stati validati i dati trasmessi e compilati i format predisposti da AEEGSI e caricati sul portale web dell'Autorità.

Attraverso i dati di cui sopra, è stata determinata a consuntivo la componente di conguaglio RC2015 (conguagli che rilevano sulla tariffa dell'annualità 2015, ma che attengono costi/ricavi di competenza dell'annualità 2013): tale componente RC2015, in sede di approvazione tariffaria del 28 aprile 2014, si era potuta solamente "stimare" sulla base dei dati consuntivi 2012.

Sono state inoltre avviate le seguenti attività:

- valutazione e comunicazioni a gestori, Comuni e Società patrimoniali dei corrispettivi annuali riconosciuti ai fini tariffari;
- ricognizione dei dati patrimoniali e prime valutazioni ai fini della definizione dei criteri per la determinazione dei corrispettivi alle Società Patrimoniali di Piacenza, Reggio Emilia e Rimini per la definizione del Piano Economico Finanziario a base di gara; in particolare prime valutazioni sulla destinazione del FRBT accantonato dai gestori del SII sui beni delle patrimoniali;
- ricognizione, ai sensi dell'art. n.153 del DLgs n.152/2006, dei piani di ammortamento dei mutui, per la realizzazione di infrastrutture del SII, di tutti i Comuni della Regione EMR, ad eccezione del bacino di Montagna2000 (ricognizione).

Quanto al compito di quantificare ed approvare gli eventuali conguagli relativi a periodi precedenti al trasferimento all'AEEGSI delle funzioni di regolazione e controllo del settore, e non già considerati ai fini del calcolo di precedenti determinazioni tariffarie nel corso dell'anno 2014, ai sensi degli art. 29.2 e 31 della delibera AEEGSI 643/2013, l'Agenzia, sulla base dei criteri per lo svolgimento delle attività di revisione tariffaria e per il calcolo dei conguagli tariffari per le gestioni attive per gli anni 2008 - 2011 (approvati con deliberazione CAmb 12 novembre 2014 n.59), ha approvato le **revisioni tariffarie** per le seguenti gestioni:

- AIMAG (periodo 2008-2011) - deliberazione CAmb n.1/2015
- SORGEA (annualità 2011) - deliberazione CAmb n.2 /2015
- Emiliambiente (periodo 2008-2011) - deliberazione CAmb n.7 /2015
- Montagna2000 (periodo 2008-2011) - deliberazione CAmb n.8 /2015
- Società Acque Potabili (periodo 2010-2011)- deliberazione CAmb n. 9/2015.

L'Agenzia ha provveduto a predisporre formati per la **rendicontazione tecnico/gestionale e per la rendicontazione economico finanziaria da parte dei gestori**. Nella definizione di tali formati di rendicontazione ATERSIR ha in ogni caso cercato di allinearsi a quanto stabilito dall'Autorità con i suoi provvedimenti al fine di facilitare le procedure di raccolta dei dati da parte dei gestori.

I dati tecnico gestionali relativi al 2014 sono stati organizzati all'interno di un database realizzato nell'ambito della collaborazione con l'Università di Bologna Dipartimento di Ingegneria dell'Energia Elettrica e dell'informazione - DEI. L'attività, ancora in corso, oltre a sistematizzare una grande quantità di dati difficilmente gestibile con un foglio di calcolo, consentirà di stabilire degli indicatori di controllo delle gestioni e individuare un set di dati da rendere disponibile principalmente alle amministrazioni comunali che ne fanno richiesta per molteplici adempimenti di loro competenza (certificazioni, bilanci...).

7. Agevolazioni tariffarie alle utenze deboli del SII

L'applicazione del Regolamento unico per tutto l'ambito regionale, approvato dall'Agenzia nel 2014, ha comportato il confronto con tutte le Amministrazioni comunali e con i gestori del servizio al fine di ottemperare agli adempimenti previsti (in particolare alla verifica della capienza tariffaria e alla ridefinizione degli importi delle agevolazioni).

8. Attività di supporto

E' proseguita nel 2015 l'attività svolta a supporto delle altre amministrazioni pubbliche, in particolare Comuni e Regione nell'esercizio delle rispettive funzioni connesse al servizio idrico integrato, quale la partecipazione a gruppi di lavoro tematici (commissione bonifiche, revisione agglomerati e DGR 2/2016, progetto di legge per l'approvazione dei progetti di impianti di depurazione ed il rilascio dell'autorizzazione provvisoria) e a riunioni di indirizzo per le

pianificazioni e per l'espressione di pareri sugli strumenti di pianificazione urbanistica comunale in rapporto alla compatibilità delle infrastrutture del SII ed alla tutela della risorsa idrica, la fornitura di dati a soggetti esterni anche elaborati per censimenti, report e certificazioni, la risposta a interrogazioni ed interpellanze politiche.

Altresì è stata regolarmente svolta un'attività di supporto tecnico all'Area *Amministrazione e Supporto alla Regolazione* per quanto riguarda la gestione di pratiche relative ai rapporti contrattuali con i gestori del SII sulla base delle Convenzioni di servizio e dei documenti contrattuali vigenti (Disciplinari Tecnici, regolamenti del servizio idrico), di reclami e segnalazioni, di richieste di informazioni/chiarimenti pervenute da utenti del servizio, dal Difensore civico della Regione Emilia Romagna, da enti, associazioni di consumatori...

4. Il Bilancio di previsione per l'anno 2015

Prima di entrare nel merito del commento sul Conto Consuntivo e della rendicontazione economica sull'attività svolta dall'Agenzia si rendono necessarie brevi informazioni e considerazioni sulla struttura del bilancio.

La citata legge regionale 23/2011 prevede che l'Agenzia abbia una contabilità di carattere finanziario e pertanto approvi il bilancio annuale di previsione ed il rendiconto della sua gestione.

Con deliberazione n. 11 del 30 aprile 2015 il Consiglio d'Ambito ha approvato il bilancio di previsione 2015 dell'Agenzia.

In applicazione dell'art. 162, comma 1, del decreto legislativo 18 agosto 2000, n. 267 (TUEL) sono stati applicati i principi di unità, annualità, universalità ed integrità, veridicità e pareggio finanziario.

La struttura applicata è quella prevista dall'art. 165 del TUEL ovvero: l'unità elementare del bilancio per l'entrata è la risorsa e per la spesa è l'intervento per ciascun servizio. Nei servizi per conto di terzi, sia nell'entrata che nella spesa, l'unità elementare è il capitolo, che indica l'oggetto.

La struttura del bilancio 2015 è in realtà duplice in quanto alla struttura precedente si affianca anche la struttura di bilancio conseguente all'applicazione del D.Lgs. 118/2011.

4.1 Le entrate dell'Agenzia

Entrate extra-tributarie

Valore stimato di € 7.878.579,22. Tale voce rappresenta la somma di:

- entrate derivanti dai gestori, quota parte della tariffa SII/SGRU, a copertura dei costi di funzionamento dell'Agenzia per € 3.901.961,22 definiti con deliberazione della Giunta regionale n. 117 del 6 febbraio 2012;
- entrate derivanti dal fondo terremoto per € 2.000.000,00 stabiliti dalla L.R. 21.12.2012 n.19 come modificata dalla L.R. 20.12.2013 n. 28;
- entrate per proventi diversi pari a € 610.000,00.

I proventi diversi sono sostanzialmente costituiti dalle seguenti poste in entrata:

Entrate da servizi in conto di terzi

E' un giroconto (pari alle Spese da servizi in conto di terzi). Tale voce contiene le ritenute fiscali e contributive del personale per € 510.477,53.

4.2 Le previsioni di entrata del Bilancio 2015

Nel complesso le entrate esposte nel Bilancio di Previsione dell'Agenzia per il 2015 sono riconducibili al titolo II "Entrate da trasferimenti" e al titolo III "Entrate extra tributarie" della parte Entrata del Bilancio e risultano così determinate:

ENTRATA		
TITOLO	DESCRIZIONE	IMPORTO
TITOLO I	- Entrate tributarie	0,00
TITOLO II	- Entrate da trasferimenti correnti	7.118.561,31
TITOLO III	- Entrate extra-tributarie	78.000,00
TITOLO IV	- Entrate per alienazione e trasferimenti capitale	0,00
TITOLO V	- Entrate derivanti da accensione di prestiti	0,00
TITOLO VI	- Entrate da servizi per conto di terzi	852.500,00
TOTALE		8.049.061,31

4.3 Le previsioni di spesa dell'Agenzia

Ai sensi dell'articolo 12, comma 2, lettera c), della suddetta L.R. n. 23 del 2011 compete alla Regione, sentito il Consiglio delle Autonomie locali, definire il limite di spesa relativo al costo di funzionamento dell'Agenzia e della quota parte massima a carico delle tariffe del servizio idrico integrato e del servizio di gestione integrata dei rifiuti urbani; il limite di spesa è stato quantificato con la deliberazione n. 117 del 6 febbraio 2012, come modificata con deliberazione n. 934 del 9 luglio 2012, in € **3.901.961,22** di cui € 2.341.176,73 per spese di personale. Le spese esposte nel Bilancio di Previsione dell'Agenzia per il 2015 risultano così determinate:

USCITA		
TITOLO	DESCRIZIONE	IMPORTO
TITOLO I	- Spese correnti	6.944.561,31
TITOLO II	- Spese in conto capitale	252.000,00
TITOLO III	- Spese per rimborso prestiti	0,00
TITOLO IV	- Spese per servizi per conto di terzi	852.500,00
TOTALE		8.049.061,31

Dopo l'approvazione del bilancio di previsione nel corso dell'anno l'Agenzia ha provveduto a variare il bilancio:

- Variazione 1: deliberazione n. 34 del 28.07.2015
- Variazione 2: deliberazione n. 35 del 28.07.2015
- Assestamento al bilancio di previsione: deliberazione n. 61 del 27.11.2015:

La previsione di entrata e di spesa relativa al 2015, a seguito delle variazioni apportate al bilancio sopra riassunte, è rimasta quindi definita nei seguenti termini:

Entrate	Previsione	Assestato
Entrate derivanti da Contributi	€ 7.118.561,31	€ 7.701.630,07
Entrate extra tributarie	€ 78.000,00	€ 39.400,00
Entrate per servizi per conto di terzi	€ 852.500,00	€ 731.500,00
Totale entrate	€ 8.049.061,31	€ 8.472.530,07
Spese		
Spese correnti	€ 6.944.561,31	€ 8.934.775,68
Spese in conto capitale	€ 252.000,00	€ 571.896,12

Spese per servizi per conto di terzi	€ 852.500,00	€ 731.500,00
Destinazione avanzo		€ 1.765.641,73
Totale Spese	€ 8.049.061,31	€ 10.238.171,80

5. Il Conto del Bilancio 2015

Il Conto del Bilancio 2015 chiude con un avanzo di amministrazione pari a € **9.635.617,84**

Le entrate correnti accertate, pari a € **7.087.025,85** (di cui € 291.118,38 destinate a spese in conto capitale) derivano:

- per € 3.854.255,10 dalle quote di funzionamento
- per € 2.262.667,56 dalle quote fondo terremoto
- per € 925.000,01 per concessioni a derivare
- per € 33.103,18 dai proventi diversi di cui:
 - € 26.000,00 per sanzioni per violazioni regolamenti Atersir;
 - € 5.939,19 per rimborsi diversi
 - € 1.163,99 quota a carico dipendenti per abbonamenti filoviari.

Le spese correnti sono state pari a € **6.855.539,63**

ENTRATE CORRENTI	Consuntivo 2015
Titolo I - Entrate tributarie	0,00
Titolo II - Entrate da trasferimenti	7.053.922,67
Titolo III - Entrate extratributarie	33.103,18
TOTALE	0,00
Entrate correnti destinate a investimenti	- 291.118,38
TOTALE GENERALE ENTRATA	6.795.907,47
SPESA CORRENTE	
Titolo I - Spesa corrente	6.855.539,63
Titolo III - Quote Capitali	0,00
TOTALE GENERALE SPESA	6.855.539,63
Avanzo di competenza (parte corrente)	- 59.632,16

Relativamente alla parte in conto capitale la gestione ha evidenziato i seguenti risultati:

ENTRATE IN C/CAPITALE	Consuntivo 2015
Titolo IV - Alienazioni e trasferimenti di capitale	0,00
Titolo V - Accensioni di prestiti	0,00
Entrate correnti destinate a spese investimento	291.118,38
TOTALE fonti di finanziamento	291.118,38
SPESA IN CONTO CAPITALE	
Titolo II - Spese per investimenti	291.118,38
TOTALE spesa per investimenti	291.118,38
Avanzo di competenza (parte conto capitale)	0,00

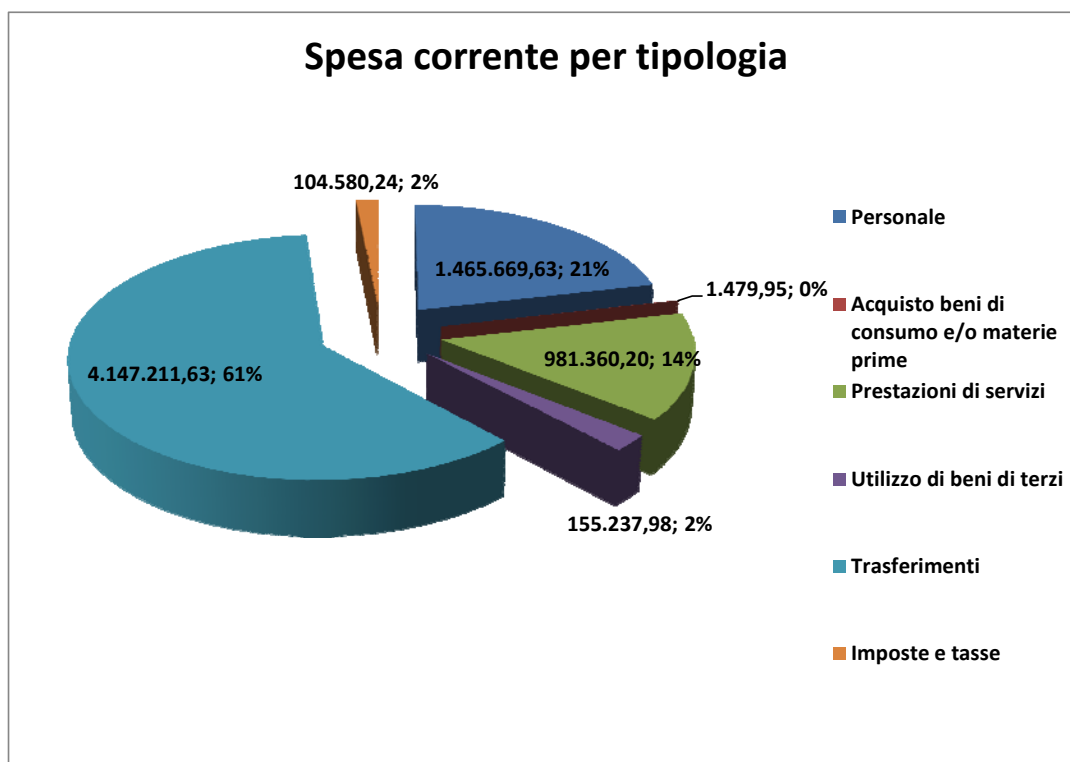
Relativamente alla spesa corrente, come è riportato nella tabella seguente, la gestione ha evidenziato i seguenti risultati:

INTERVENTI		Consuntivo 2015	%
1	Personale	1.465.669,63	21,38%
2	Acquisto beni di consumo e/o materie	1.479,95	0,02%
3	Prestazioni di servizi	981.360,20	14,31%
4	Utilizzo di beni di terzi	155.237,98	2,26%
5	Trasferimenti	4.147.211,63	60,49%
6	Interessi passivi e oneri finanziari diversi		0,00%
7	Imposte e tasse	104.580,24	1,53%
8	Oneri straordinari della gestione corrente		0,00%
9	Ammortamenti di esercizio		0,00%
10	Fondo svalutazione crediti		0,00%
11	Fondo di riserva		0,00%
TOTALE		6.855.539,63	100,00%

Relativamente alla spesa di personale si evidenzia che gli impegni complessivi pari a € 1.465.669,63 comprendono le retribuzioni, il salario accessorio, gli oneri previdenziali e assistenziali a carico dell'ente e il rimborso dei comandi;

Relativamente alle spese per trasferimenti si evidenzia che gli impegni complessivi pari a € 4.147.211,63 comprendono:

- € 2.262.667,56 destinati alla mitigazione dei danni economici e finanziari causati dagli eventi sismici del maggio 2012 subiti dal servizio di gestione dei rifiuti;
- € 959.543,50 per trasferimenti ad enti locali (di cui € 939.543,50 alla Provincia di Bologna per rimborsi spese relativi ad ex ATO 5 Bologna);
- € 925.000,00 per canoni di concessione a derivare da pagare alla RER.



Nella successiva tabella n. 1 sono presentati, sia per l'Entrata che per la Spesa, i dati di confronto tra previsioni iniziali e definitive, e inoltre, per l'Entrata, sono indicati anche gli accertamenti e le riscossioni; mentre per la Spesa, sono indicati anche gli impegni e i pagamenti.

TAB.1

ENTRATE	previsioni iniziali	previsioni definitive	prev def/prev iniz	accertamenti	Accert / previs def	riscossioni	Riscoss / accert	residui di competenza	Residui / accert.
Titolo I	0,00	0,00		0,00		0,00		0,00	
Titolo II	7.118.561,31	7.701.630,07	108,19%	7.053.922,67	91,59%	5.646.431,33	80,05%	1.407.491,34	19,95%
Titolo III	78.000,00	39.400,00	50,51%	33.103,18	84,02%	32.514,89	98,22%	588,29	1,78%
Titolo IV	0,00	0,00		0,00		0,00		0,00	
Titolo V	0,00	0,00		0,00		0,00		0,00	
Titolo VI	852.500,00	731.500,00	85,81%	510.477,53	69,79%	487.412,44	95,48%	23.065,09	4,52%
TOTALE	8.049.061,31	8.472.530,07	105,26%	7.597.503,38	89,67%	6.166.358,66	81,16%	1.431.144,72	18,84%
Applicazione avanzo		1.765.641,73							
TOTALE		10.238.171,80							

SPESE	previsioni iniziali	previsioni definitive	prev def/prev iniz	impegni	Imp / previs def	pagamenti	pagamenti / impegni	residui di competenza	Residui / impegni
Titolo I	6.944.561,31	8.934.775,68	128,66%	6.855.539,63	76,73%	4.430.361,36	64,62%	2.425.178,27	35,38%
Titolo II	252.000,00	571.896,12	226,94%	291.118,38	50,90%	28.426,70	9,76%	262.691,68	90,24%
Titolo III	0,00	0,00		0,00		0,00		0,00	
Titolo IV	852.500,00	731.500,00	85,81%	510.477,53	69,79%	503.745,02	98,68%	6.732,51	1,32%
TOTALE	8.049.061,31	10.238.171,80	127,20%	7.657.135,54	74,79%	4.962.533,08	64,81%	2.694.602,46	35,19%

ENTRATE DI COMPETENZA ACCERTATE 2015	7.597.503,38
---	---------------------

TOTALE AVANZO APPLICATO 2015	1.765.641,73
-------------------------------------	---------------------

SPESE DI COMPETENZA IMPEGNATE 2015	7.657.135,54
---	---------------------

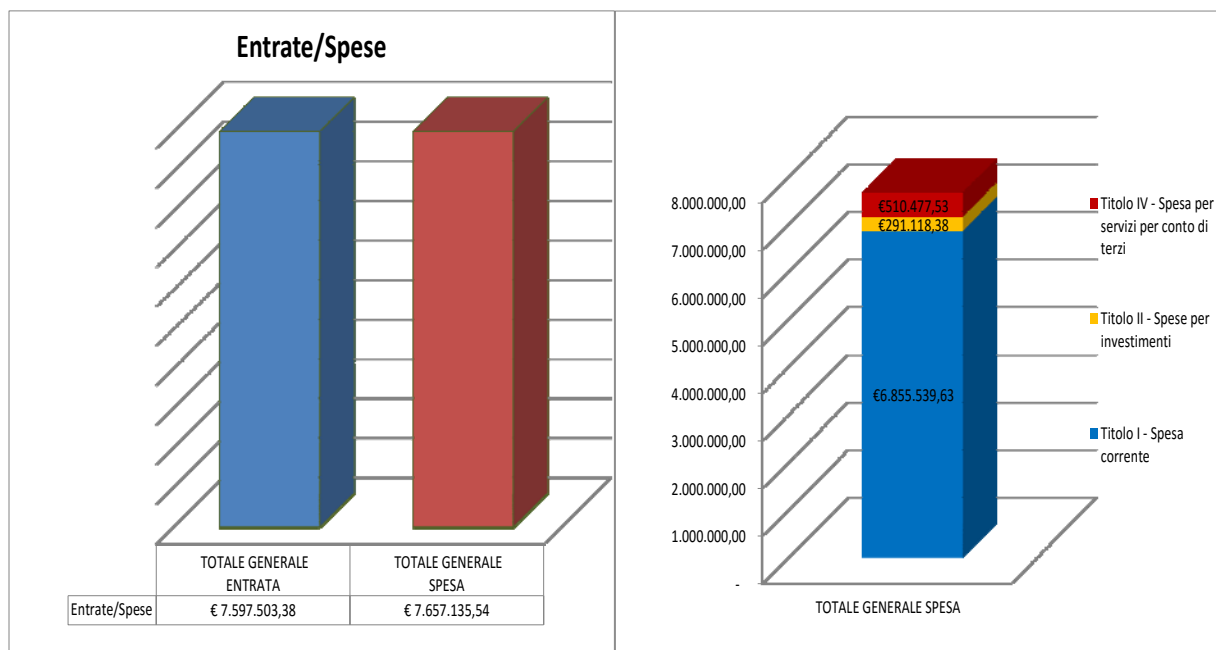
I principali scostamenti tra previsioni assestate e accertamenti/impegni sono i seguenti:

Entrate - € 2.640.668,42 di cui:

- € 1.765.641,73 per destinazione avanzo;
- € 47.707,56 per minori quote di funzionamento (versate in più per errore nel 2014);
- € 599.999,99 per minori entrate e spese relative alle concessioni a derivare
- € 221.022,47 per minori entrate e spese relative alle partite di giro

Spese - € 2.581.036,26 di cui

- € 536.887,66 per spese di personale;
- € 308.088,95 per prestazioni di servizi a supporto dell'agenzia;
- € 252.179,30 per prestazioni di servizi a supporto del servizio SGRU;
- € 164.961,76 per prestazioni di servizi a supporto del servizio SII;
- € 599.999,99 per minori entrate e spese relative alle concessioni a derivare
- € 221.022,47 per minori entrate e spese relative alle partite di giro



Nella tabella n. 2 si propone il Quadro Riassuntivo della gestione finanziaria.

TAB. 2

RISULTATO DI AMMINISTRAZIONE CON FPV			
	In conto		Totale
	RESIDUI	COMPETENZA	
Fondo di cassa al 1° gennaio 2015			13.817.591,56
RISCOSSIONI	1.217.480,14	6.166.358,66	7.383.838,80
PAGAMENTI	5.254.405,24	4.962.533,08	10.216.938,32
Fondo di cassa al 31 dicembre 2015			10.984.492,04
PAGAMENTI per azioni esecutive non regolarizzate al 31 dicembre			0
<i>Differenza</i>			0
RESIDUI ATTIVI	391.993,31	1.431.144,72	1.823.138,03
RESIDUI PASSIVI	477.409,77	2.694.602,46	3.172.012,23
<i>Differenza</i>			-1.348.874,20
<i>FPV per spese correnti</i>			403.507,74
<i>FPV per spese in conto capitale</i>			46.639,48
Avanzo d'amministrazione al 31 dicembre 2015			9.185.470,62

TAB. 2 bis

RISULTATO DI AMMINISTRAZIONE			
	In conto		Totale
	RESIDUI	COMPETENZA	
Fondo di cassa al 1° gennaio 2015			13.817.591,56
RISCOSSIONI	1.217.480,14	6.166.358,66	7.383.838,80
PAGAMENTI	5.254.405,24	4.962.533,08	10.216.938,32
Fondo di cassa al 31 dicembre 2015			10.984.492,04
PAGAMENTI per azioni esecutive non regolarizzate al 31 dicembre			0
<i>Differenza</i>			0
RESIDUI ATTIVI	391.993,31	1.431.144,72	1.823.138,03
RESIDUI PASSIVI	477.409,77	2.694.602,46	3.172.012,23
<i>Differenza</i>			-1.348.874,20
Risultato d'amministrazione al 31 dicembre 2015			9.635.617,84

Il risultato di amministrazione è pari di € **9.635.617,84** come è riepilogato nella tabella seguente.

RISCONTRO RISULTATI DELLA GESTIONE		
Gestione di competenza		2015
Totale accertamenti di competenza (+)		7.597.503,38
Totale impegni di competenza (-)		7.657.135,54
SALDO GESTIONE COMPETENZA		-59.632,16
Gestione dei residui		
Maggiori residui attivi riaccertati (+)		0,00
Minori residui attivi riaccertati (-)		1.347.549,18
Minori residui passivi riaccertati (+)		9.035.808,48
SALDO GESTIONE RESIDUI		7.688.259,30
Riepilogo		
SALDO GESTIONE COMPETENZA		-59.632,16
SALDO GESTIONE RESIDUI		7.688.259,30
AVANZO ESERCIZI PRECEDENTI APPLICATO		
AVANZO ESERCIZI PRECEDENTI NON APPLICATO		2.006.990,70
RISULTATO DI AMMINISTRAZIONE AL 31.12.2015		9.635.617,84



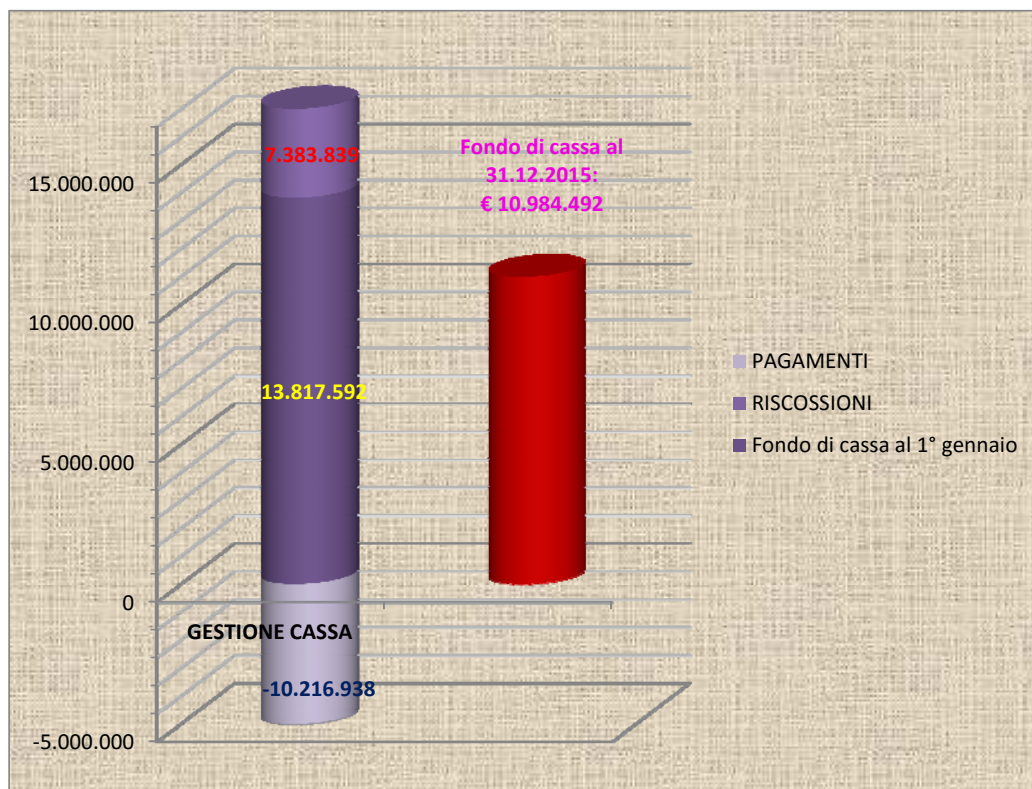
La destinazione dell'avanzo di amministrazione è riepilogato nella tabella seguente.

AVANZO 2015	9.635.617,84
SOMME NON DISPONIBILI EX ATO	1.523.849,25
SOMME NON DISPONIBILI RIMBORSI ENTI LOCALI	415.344,47
SOMME NON DISPONIBILI LEGGE REGIONALE	897.368,00
SOMME NON DISPONIBILI CAPITALE DOTAZIONE	2.068.053,12
AVANZO LIBERO	4.399.707,91
FONDO CREDITI DI DUBBIA/DIFFICILE ESAZIONE	331.295,09

L'elenco analitico delle somme accantonate prevede un avanzo libero pari a € 4.399.707,91 e un fondo crediti pari a € 331.295,09; il resto degli accantonamenti sono costituiti da destinazioni attribuite dall'ente.

LA GESTIONE DI CASSA

SALDO DI CASSA	In conto		TOTALE
	RESIDUI	COMPETENZA	
Fondo di cassa 1° gennaio			13.817.591,56
Riscossioni	1.217.480,14	6.166.358,66	7.383.838,80
Pagamenti	5.254.405,24	4.962.533,08	10.216.938,32
Fondo di cassa al 31 dicembre			10.984.492,04
Pagamenti per azioni esecutive non regolarizzate al 31.12			0,00
Differenza			10.984.492,04
di cui per cassa vincolata			



LA GESTIONE DEI RESIDUI

La gestione dei residui si è svolta nel modo indicato dalle tabelle seguenti

RESIDUI ATTIVI					
ANNO	DESCRIZIONE	RESIDUO INZIALE (1/1)	VARIAZIONI	REVERSALI	RESIDUO AL 31/12
2012	Proventi diversi (introiti accertati da ex AATO)	1.041.387,05	-428.041,66	333.476,00	279.869,39
2012	Ritenute erariali	852,59	-852,59	0,00	0,00
2013	Proventi dei servizi (quote funzionamento)	142.083,65	0,00	68.922,87	73.160,78
2013	Proventi diversi	23.357,77	-23.357,77	0,00	0,00
2014	Proventi dei servizi (quote funzionamento)	803.292,75	0,00	764.329,61	38.963,14
2014	Proventi diversi	52.437,91	-21.686,25	30.751,66	0,00
2014	Ritenute previdenziali	125.951,50	-125.951,50	0,00	0,00
2014	Ritenute erariali	746.355,74	-746.355,74	0,00	0,00
2014	Altre ritenute	1.303,67	-1.303,67	0,00	0,00
2014	Rimborsi di anticipazioni per servizio economato	20.000,00	0,00	20.000,00	0,00
	TOTALE	2.957.022,63	-1.347.549,18	1.217.480,14	391.993,31

RESIDUI PASSIVI					
ANNO	DESCRIZIONE	RESIDUO INIZIALE (1/1)	VARIAZIONI	MANDATI	RESIDUO AL 31/12
2012	Prestazioni di servizi	4.398,31	-3.992,61	405,70	0,00
2012	Personale	655.126,03	-600.392,81	54.733,22	0,00
2012	Prestazioni di servizi	59.791,51	-59.608,51	183,00	0,00
2012	Imposte e tasse	136.249,86	-136.249,86	0,00	0,00
2012	Oneri straordinari della gestione corrente	897.368,00	-897.368,00	0,00	0,00
2012	Prestazioni di servizi	245.220,77	-222.453,23	21.540,34	1.227,20
2012	Acquisto beni di consumo/materie prime	5,02	-5,02	0,00	0,00
2012	Utilizzo di beni di terzi	731,64	-731,64	0,00	0,00
2012	Trasferimenti	26.131,90	-23.626,90	2.505,00	0,00
2012	Trasferimenti	2.361.292,82	-1.797.423,36	406.287,88	157.581,58
2012	Acquisizione di beni mobili, macchine, attrezzatu	4.140,95	-4.140,95	0,00	0,00
2012	Trasferimenti di capitale	3.705.453,04	-3.390.946,80	314.506,24	0,00
2012	Ritenute erariali	33.496,02	-33.496,02	0,00	0,00
2012	Altre ritenute	71,50	-71,50	0,00	0,00
2013	Prestazioni di servizi	888,00	-888,00	0,00	0,00
2013	Personale	39.383,35	-39.383,35	0,00	0,00
2013	Acquisto beni di consumo/materie prime	379,36	-379,36	0,00	0,00
2013	Prestazioni di servizi	245.230,66	-147.973,09	97.257,57	0,00
2013	Utilizzo di beni di terzi	4.321,59	-4.321,59	0,00	0,00
2013	Trasferimenti	15.032,83	-1.032,83	14.000,00	0,00
2013	Imposte e tasse	0,05	-0,05	0,00	0,00
2013	Personale	70.223,64	-16.544,07	53.679,57	0,00
2013	Prestazioni di servizi	43.873,30	-32.513,74	11.299,29	60,27
2013	Trasferimenti	557.796,16	0,00	421.474,11	136.322,05
2013	Acquisizione di beni mobili, macchine, attrezzatu	23.976,94	-22.451,94	1.525,00	0,00
2013	Incarichi professionali esterni	135.413,32	-88.570,12	46.843,20	0,00
2013	Ritenute previdenziali	99,99	-99,99	0,00	0,00
2013	Altre ritenute	115,40	-115,40	0,00	0,00
2014	Prestazioni di servizi	2.750,30	-2.750,30	0,00	0,00
2014	Personale	362.067,36	-40.188,85	321.878,51	0,00
2014	Acquisto beni di consumo/materie prime	3.319,07	-4,22	3.314,85	0,00
2014	Prestazioni di servizi	499.640,06	-312.921,69	186.718,37	0,00
2014	Utilizzo di beni di terzi	51.068,51	-16.279,40	26.029,11	8.760,00
2014	Imposte e tasse	9.508,62	-871,84	8.636,78	0,00
2014	Prestazioni di servizi	43.974,10	-9.008,50	34.965,60	0,00
2014	Imposte e tasse	10.086,91	-6.795,91	3.291,00	0,00
2014	Personale	90.517,72	-64.845,59	25.672,13	0,00
2014	Prestazioni di servizi	306.606,15	-155.060,92	151.545,23	0,00
2014	Trasferimenti	3.200.608,54	-355,68	3.027.199,84	173.053,02
2014	Acquisizione di beni mobili, macchine, attrezzatu	18.788,24	-260,12	18.528,12	0,00
2014	Trasferimenti di capitale	27.906,72	-27.906,72	0,00	0,00
2014	Ritenute previdenziali	126.133,00	-126.009,27	123,73	0,00
2014	Ritenute erariali	746.355,74	-746.355,74	0,00	0,00
2014	Altre ritenute	1.412,99	-1.412,99	0,00	0,00
2014	Spese per conto di terzi	667,50	0,00	261,85	405,65
	TOTALE	14.767.623,49	-9.035.808,48	5.254.405,24	477.409,77

A seguito del riaccertamento straordinario dei residui sono stati eliminati tutti i residui attivi e passivi cui non corrispondevano obbligazioni perfezionate e scadute, adeguando lo stock dei residui attivi e passivi al 31 dicembre 2014 alla nuova configurazione del principio contabile generale della competenza finanziaria, la cd. competenza finanziaria potenziata.

Non esistono residui superiori ai 5 anni. Tra i residui attivi sono stati conservati residui per € 279.869,39 di crediti per quote di funzionamento dovute dai gestori dei servizi a favore dell'ex AATO di Parma, per i quali sussistono le ragioni del credito; essendo crediti dubbi è stato comunque creato il fondo per crediti di dubbia esigibilità;

I residui al 31 dicembre 2015 sono adeguati al principio contabile generale della competenza finanziaria.

6. La contabilità economico – patrimoniale 2015

Relativamente al Conto del patrimonio si evidenziano le risultanze finali come di seguito riportato nelle tabelle:

ATTIVITA'

A) IMMOBILIZZAZIONI		
Immobilizzazioni immateriali		232.470,42
Immobilizzazioni materiali		
Terreni		
Fabbricati		
Macchinari, attrezzature e impianti	5.183,79	
Attrezzature e sistemi informatici	36.170,60	
Automezzi e motomezzi	9.897,31	
Mobili e macchine d'ufficio	31.135,49	
Totale immobilizzazioni materiali		82.387,19
Immobilizzazioni finanziarie		0,00
B) ATTIVO CIRCOLANTE		
Rimanenze	0,00	
Crediti	1.823.138,03	
Attività finanziarie	0,00	
Disponibilità liquide	10.984.492,04	
Totale attivo circolante		12.807.630,07
C) RATEI E RISCONTI		4.165,71
Totale attività		13.126.653,40

Criteri di valutazione dell'attivo:

– immobilizzazioni

Atersir dispone solamente di patrimonio mobiliare costituito da mobili e attrezzature d'ufficio; il criterio di valutazione adottato è il criterio del costo.

L'ammortamento dei beni mobili di cui sopra è calcolato applicando le aliquote al 33% e al 20%.

Le disponibilità liquide sono costituite dalla giacenza di Tesoreria al 31.12.2015 calcolata come giacenza iniziale + incassi 2015 – pagamenti 2015.

– Crediti: equivalgono ai residui attivi

Ratei e risconti sono costituiti dagli interessi sulle giacenze di cassa 2015 incassati nel 2016.

PASSIVITA'

A) PATRIMONIO NETTO		9.954.641,17
B) CONFERIMENTI		262.691,68
C) DEBITI		2.909.320,55
D) RATEI E RISCONTI		0
Totale passività		13.126.653,40

CONTI D'ORDINE

Impegni e opere da realizzare	626.809,60
Totale conti d'ordine	626.809,60

Nel complesso le variazioni del patrimonio netto sono indicate di seguito.

	Consistenza al 1/1/2015	Consistenza al 31/12/2015	Variazione Patrimonio Netto
Totale Attività	22.949.477,95	13.126.653,40	-9.822.824,55
Totale Passività	18.983.652,91	3.172.012,23	+ 15.811.640,68
Situazione netta Patrimoniale	3.965.825,04	9.954.641,17	5.988.816,13

Le variazioni del patrimonio netto sono derivate principalmente da:

attività

- radiazione residui attivi per € 1.327.864,93
- variazione nelle disponibilità liquide di cassa per € 2.833.099,52
- riduzione ratei attivi per € 5.903.016,03

passività

- radiazione di residui passivi per € 8.178.364,92
- riduzione risconti passivi per € 4.580.147,34
- riduzione debiti da finanziaria per € 2.441.091,90

Relativamente al **Conto Economico** si evidenziano i seguenti risultati della gestione:

a) proventi della gestione	7.085.957,40	
b) costi della gestione	6.943.779,26	
Risultato della gestione	142.178,14	
c) proventi/oneri aziende speciali/partecipate		0
Risultato della gestione operativa		142.178,14
Proventi e oneri finanziari	0	0
Proventi e oneri straordinari		
- Proventi	13.752.439,50	
- Oneri	7.95.801,51	
Risultato economico		5.846.637,99
		5.988.816,13

Il risultato economico dell'esercizio corrisponde alla variazione del patrimonio netto esposta sopra.

7. Valutazioni sui costi di funzionamento di Atersir anno 2015

Nel bilancio 2015 oltre ai 3.854.255,10 delle quote di finanziamento (inferiori ai 3.901.961,22 stabilite nel limite posto dalla citata delibera regionale 117/2012 perchè ci sono stati versamenti superiori a quelli richiesti nel 2014 recuperati nel 2015) sono state accertate altre entrate per € 3.232.770,75 di cui € 2.262.667,56 destinati nella parte spesa alla mitigazione dei danni successivi all'evento sismico del 2012 e € 925.000,00 destinati nella parte spesa per il pagamento alla Regione E.R. dei canoni di concessione a derivare; le altre somme pari a € 33.103,18 sono costituite da entrate proprie dell'Agenzia (interesse sulle giacenze di cassa, sanzioni, ecc.).

Il totale degli accertamenti è stato quindi pari a € 7.087.025,85; di questi, € 291.118,38 sono stati destinati a spese di investimento e pertanto per spese correnti residuano € 6.795.907,47 oltre a € 1.765.641,73 di avanzo applicato; nella parte spesa sono stati impegnati € 6.855.539,63.

Le spese di personale pari a € 1.465.669,63 sono state inferiori al limite stabilito dalla citata delibera regionale mentre le altre spese correnti sono state vicine al limite.

8. I principali obiettivi di Atersir per il futuro

Gli obiettivi prioritari dell'Ente nel 2016 sono i seguenti:

1. la conclusione dei procedimenti di verifica della conformità delle gestioni in essere, di sostenibilità economico-finanziaria delle stesse e l'attività di regolazione dei servizi, con particolare riferimento al processo di uniformazione dei Regolamenti di gestione dei servizi nel territorio dell'ambito e il miglioramento del controllo delle gestioni affidate;
2. l'effettivo avvio delle procedure di affidamento delle gestioni scadute (sia del SII sia del SGR), a conclusione delle pianificazioni d'ambito, con il subentro dei gestori affidatari entro al fine del triennio di cui al presente documento di programmazione;
3. lo svolgimento delle attività istituzionali nel rispetto del principio di totale accessibilità delle informazioni, per realizzare un'amministrazione aperta, al servizio dei cittadini e degli stakeholder: in tal senso il potenziamento di tutte le attività di supporto agli organi e lo sviluppo dei servizi per il pieno adempimento degli obblighi di pubblicità e trasparenza; in tal senso la progressiva copertura della nuova dotazione organica, ridefinita alla luce delle competenze attribuite dai recenti provvedimenti legislativi.



Allegato alla deliberazione del Consiglio d' Ambito n. 30 del 26 aprile 2016

Oggetto: **RENDICONTO DELLA GESTIONE DELL'AGENZIA PER L'ESERCIZIO 2015 - APPROVAZIONE**

Si esprime parere favorevole in ordine alla regolarità tecnica, attestante la regolarità e la correttezza dell'azione amministrativa, della presente proposta di deliberazione, ai sensi degli articoli 49 comma 1 e 147 bis comma 1 del d.lgs. 18 agosto 2000 n. 267.

Il direttore
f.to Ing. Vito Belladonna

Bologna, 26 aprile 2016

Si esprime parere favorevole in merito alla regolarità contabile della presente proposta di deliberazione, ai sensi degli articoli 49 comma 1 e 147 bis comma 1 del d.lgs. 18 agosto 2000 n. 267

Il responsabile dell' Area
Amministrazione e Supporto alla Regolazione
f.to Dr.ssa Alessandra Neri

Bologna, 26 aprile 2016

Approvato e sottoscritto

L'Assessore
f.to Mirko Tutino

Il Direttore
f.to Ing. Vito Belladonna

RELAZIONE DI PUBBLICAZIONE

La suesesa deliberazione:

ai sensi dell'art. 124 D.Lgs 18.08.2000 n. 267, viene oggi pubblicata all'Albo Pretorio per quindici giorni consecutivi (come da attestazione)

Il Direttore
f.to Ing. Vito Belladonna

07 luglio '16