

CLPR/2016/1 del 24 marzo 2016.

CONSIGLIO LOCALE di PARMA

Oggetto: **Servizio Idrico Integrato – Gestori: IRETI S.p.A. (ex-IREN S.p.A.),
EMILIAMBIENTE S.p.A., MONTAGNA 2000 S.p.A.
Programma Operativo degli interventi 2014: approvazione modifiche e presa
d'atto del consuntivo.
Proposta di integrazione del Piano d'Ambito.**

IL COORDINATORE

F.to Emanuela Grenti

CLPR/2016/1

CONSIGLIO LOCALE di PARMA

L'anno duemilasedici il giorno 24 del mese di marzo alle ore 17:00 presso la Sala Consiglio del Comune di Parma, si è riunito il Consiglio Locale di Parma, convocato dalla Coordinatrice del Consiglio Locale di Parma con lettera protocollo 1777 del 14 marzo 2016.

Assume la presidenza la Coordinatrice Emanuela Grenti che chiama la funzionaria di Atersir Fausta Pizzaghi ad assisterla in qualità di segretario verbalizzante.

Risultano presenti all'appello:

Ente	Cognome e Nome	Qualifica	Presenti	Quote
ALBARETO			NO	0,6059
BARDI	Solari Federico	Assessore	SI'	0,6385
BEDONIA			NO	0,8811
BERCETO	Lucchi Luigi	Sindaco	SI'	0,6019
BORE			NO	0,3471
BORGO VAL DI TARO	Rossi Diego	Sindaco	SI'	1,5743
BUSSETO			NO	1,5303
CALESTANO			NO	0,5809
COLLECCHIO	Amadasi Elisa	Assessore	SI'	2,8284
COLORNO			NO	1,8860
COMPIANO			NO	0,4083
CORNIGLIO	Delsante Giuseppe	Sindaco	SI'	0,5741
FELINO	Leoni Elisa	Vice Sindaco	SI'	1,8294
FIDENZA	Bonatti Fabio	Assessore	SI'	5,0320
FONTANELLATO			NO	1,5152
FONTEVIVO	Fiazza Tommaso	Sindaco	SI'	1,2243
FORNOVO DI TARO	Grenti Emanuela	Sindaco	SI'	1,3691
LANGHIRANO	Bricoli Giordano	Sindaco	SI'	2,0497
LESIGNANO DE' BAGNI			NO	1,0975
MEDESANO	Ghidini Riccardo	Sindaco	SI'	2,2163
MEZZANI	Azzali Romeo	Sindaco	SI'	0,8366
MONCHIO DELLE CORTI			NO	0,3823
MONTECHIARUGOLO			NO	2,1820
NEVIANO DEGLI ARDUINI			NO	0,8951
NOCETO	Maini Giovanna	Assessore	SI'	2,6033
PALANZANO	Franzini Lino	Sindaco	SI'	0,4164
PARMA	Folli Gabriele	Assessore	SI'	33,5283
PELLEGRINO PAR.SE			NO	0,3977
POLESINE - ZIBELLO			NO	0,8301
ROCCABIANCA			NO	0,7772
SALA BAGANZA	Leoni Carlo	Sindaco	SI'	1,2175
SALSOMAGGIORE TERME	Trevisan Marco	Assessore	SI'	3,8919
S. SECONDO PAR.SE			NO	1,2415
SISSA TRECASALI			NO	1,7100
SOLIGNANO			NO	0,5385

Ente	Cognome e Nome	Qualifica	Presenti	Quote
SORAGNA			NO	1,1189
SORBOLO	Cesari Nicola	Sindaco	SI'	2,0153
TERENZO			NO	0,4221
TIZZANO VAL PARMA	Bodria Amilcare	Sindaco	SI'	0,5961
TORNOLO	Cardinali Maria Cristina	Sindaco	SI'	0,4045
TORRILE	Gentile Antonio	Vice Sindaco	SI'	1,6090
TRAVERSETOLO			NO	1,9533
VALMOZZOLA			NO	0,3031
VARANO DE' MELEGARI	Restiani Giuseppe	Sindaco	SI'	0,7052
VARSI	Aramini Luigi	Sindaco	SI'	0,4384
PROVINCIA di PARMA			NO	10,0000

Presenti n. 23 quote 68,20 Assenti n. 24 quote 31,80

Riconosciuta la validità della seduta la Coordinatrice del Consiglio Locale invita a passare alla trattazione dell'o.d.g.:

Oggetto: Servizio Idrico Integrato – Gestori: IRETI S.p.A. (ex-IREN S.p.A.), EMILIAMBIENTE S.p.A., MONTAGNA 2000 S.p.A.

Programma Operativo degli interventi 2014: approvazione modifiche e presa d'atto del consuntivo.

Proposta di integrazione del Piano d'Ambito.

Vista la Legge Regionale 23.11.2011 n. 23 “*Norme di organizzazione territoriale delle funzioni relative ai servizi pubblici locali dell'ambiente*” che istituisce l'Agenzia Territoriale dell'Emilia Romagna per i servizi idrici e rifiuti (ATERSIR), con decorrenza 1° gennaio 2012, alla quale partecipano obbligatoriamente tutti i Comuni e le Province della regione, stabilendo altresì la messa in liquidazione delle forme di cooperazione di cui all'art. 30 della L.R. 10/2008 (Autorità d'Ambito), a far data dal 1° gennaio 2012 e prevedendo il trasferimento delle funzioni attribuite alle suddette forme di cooperazione all'ATERSIR;

accertato che

- l'Agenzia esercita le proprie funzioni per l'intero territorio regionale e dal 1° gennaio 2012 è subentrata nei rapporti giuridici attivi e passivi delle sopresse forme di cooperazione di cui all'art. 30 della L.R. 10/2008 e, pertanto, anche nei rapporti derivanti dai contratti stipulati con i singoli gestori per l'erogazione dei servizi pubblici nei rispettivi bacini di affidamento;
- che l'art. 8 – comma 6 – lettera c) - della L.R. 23/2011 attribuisce al Consiglio Locale, tra l'altro, la funzione di approvazione del piano degli interventi, nel rispetto delle linee guida di cui all'articolo 7, comma 5, lettera g);
- che l'art.7 comma 5 lettera d) della L.R. 23/2011 affida al Consiglio d'ambito la funzione di approvazione dei piani d'ambito;

dato atto che:

- gli attuali Gestori del Servizio Idrico Integrato operanti sul territorio provinciale parmense sono: IRETI S.p.A. (ex Iren Acqua Gas S.p.A.), MONTAGNA 2000 S.p.A. ed EMILIAMBIENTE S.p.A.;

considerato che:

- con deliberazione n. 3 del 21 marzo 2014 del Consiglio Locale di Parma è stato approvato il Programma degli Interventi del Servizio Idrico Integrato per gli anni 2014-2017 per i gestori operanti sul territorio, che costituisce dettaglio del Piano d'Ambito;
- con deliberazione n. 70 del 30 dicembre 2014 il Consiglio d'Ambito ha approvato le *“Linee guida vincolanti per l’aggiornamento del Piano e del Programma degli interventi del servizio idrico integrato”*;

considerato, inoltre, che le linee guida di cui al punto precedente prevedono che nel corso dell'anno N, il Gestore, nel rispetto di condizioni ivi specificate, possa procedere alla realizzazione degli interventi in modo difforme rispetto a quanto previsto dal Programma degli Interventi senza preventiva approvazione di una sua revisione solamente nei seguenti casi:

- A. Interventi urgenti e indifferibili per cause di forza maggiore e/o per eventi naturali e imprevedibili e/o per sopravvenuti nuovi vincoli normativi o derivanti da prescrizioni autorizzative;
- B. Anticipazioni/posticipazioni di interventi già previsti nel Piano o nel Programma degli interventi approvato;
- C. Interventi di manutenzione straordinaria derivanti da criticità segnalate dalle Amministrazioni comunali;
- D. Varianti al progetto e varianti in corso d'opera di interventi già previsti nel Programma degli interventi approvato;

e che nell'anno N+1, preventivamente alla presa d'atto del consuntivo dell'anno N, ATERSIR provveda ad approvare le modifiche del programma degli interventi (ed eventualmente le modifiche del Piano di Ambito) conseguenti a quanto sopra.

dato atto che:

- il gestore IREN ACQUA GAS S.p.A. (oggi IRETI S.p.A.), con nota in atti al protocollo PG/2015/0005492 del 05/08/2015, ha trasmesso il Consuntivo investimenti annualità 2014 degli interventi del Servizio Idrico Integrato per il bacino di competenza;
- il gestore EMILIAMBIENTE S.p.A., con nota in atti al protocollo PG/2015/0005620 del 18/08/2015, ha trasmesso il Consuntivo investimenti annualità 2014 degli interventi del Servizio Idrico Integrato per il bacino di competenza;
- il gestore MONTAGNA 2000 S.p.A., con nota in atti al protocollo PG/2015/0005674 del 21/08/2015, ha trasmesso il Consuntivo investimenti annualità 2014 degli interventi del Servizio Idrico Integrato per il bacino di competenza;
- l'Agenzia ha inviato alle Amministrazioni comunali i documenti istruttori relativi al consuntivo 2014 presentate dai rispettivi gestori: ai comuni dell'area IREN S.p.A. (oggi IRETI S.p.A.) con nota agli atti prot. PG/2015/0008366 del 25/11/2015; ai comuni dell'area Montagna 2000 S.p.A. con nota agli atti prot. PG/2015/0008428 del 27/11/2015; ai comuni dell'area EMILIAMBIENTE S.p.A. con nota agli atti prot. PG/2015/0008636 del 04/12/2015;

rilevato che:

- dai dati presentati è emerso che sono stati eseguiti interventi aggiuntivi rispetto a quanto previsto dal Programma degli interventi 2014 approvato, limitatamente ai casi A, B, C e D sopra indicati e nel rispetto delle condizioni specificate nelle succitate linee guida;
- è stata effettuata un'analisi della consuntivazione dei gestori e delle motivazioni fornite per ogni singolo intervento, nel caso di importo rendicontato superiore o inferiore del 20% rispetto a quanto previsto nel Programma;

- il confronto tra il Programma degli Interventi approvato per il 2014 e la rendicontazione 2014, differenziati per i diversi Gestori del Servizio Idrico Integrato operanti sul territorio provinciale parmense, sono contenuto nell'allegato 1 parte integrante e sostanziale del presente atto;

ritenuto pertanto:

- di approvare le modifiche del Programma degli Interventi 2014, differenziato per i diversi Gestori del Servizio Idrico Integrato operanti sul territorio provinciale parmense, conseguenti a quanto sopra;
- di proporre al Consiglio d'Ambito l'integrazione del dettaglio degli interventi del Piano d'Ambito approvato con deliberazione n. 3 del 21 marzo 2014 del Consiglio Locale di Parma relativamente all'individuazione di nuovi interventi così come identificati nell'allegato 1 parte integrante del presente atto;
- di prendere atto del consuntivo degli investimenti realizzati nel 2014, differenziato per i diversi Gestori del Servizio Idrico Integrato operanti sul territorio provinciale parmense, come indicato nell'allegato 1 parte integrante e sostanziale del presente atto;

dato atto che:

- il presente provvedimento non comporta impegni di spesa o diminuzione dell'entrata e che pertanto non è richiesto il parere in ordine alla regolarità contabile, ai sensi del decreto legislativo n. 267/2000, articolo 49, comma 1;
- è stato espresso il parere favorevole in ordine alla regolarità tecnica, ai sensi del decreto legislativo n. 267/2000, articolo 49, comma 1.

a voti resi nelle forme di legge, con voti favorevoli n. 23 (quote 66,49), con voti contrari n. 0, astenuti n. 0;

DELIBERA

1. di approvare le modifiche del Programma degli Interventi 2014, differenziato per i diversi Gestori del Servizio Idrico Integrato operanti sul territorio provinciale parmense, conseguenti a quanto sopra;
2. di proporre al Consiglio d'Ambito l'integrazione del dettaglio degli interventi del Piano d'Ambito approvato con deliberazione n. 3 del 21 marzo 2014 del Consiglio Locale di Parma relativamente all'individuazione di nuovi interventi così come identificati nell'allegato 1 parte integrante del presente atto;
3. di prendere atto del consuntivo degli investimenti realizzati nel 2014, differenziato per i diversi Gestori del Servizio Idrico Integrato operanti sul territorio provinciale parmense, come indicato nell'allegato 1 parte integrante e sostanziale del presente atto;
4. di trasmettere il presente provvedimento agli uffici di competenza per gli adempimenti connessi e conseguenti.



**AGENZIA TERRITORIALE DELL'EMILIA-ROMAGNA
PER I SERVIZI IDRICI E RIFIUTI**

**Servizio Idrico Integrato
Consuntivo investimenti annualità 2014
PARMA Gestore: EMILIAMBIENTE**

ottobre 2015

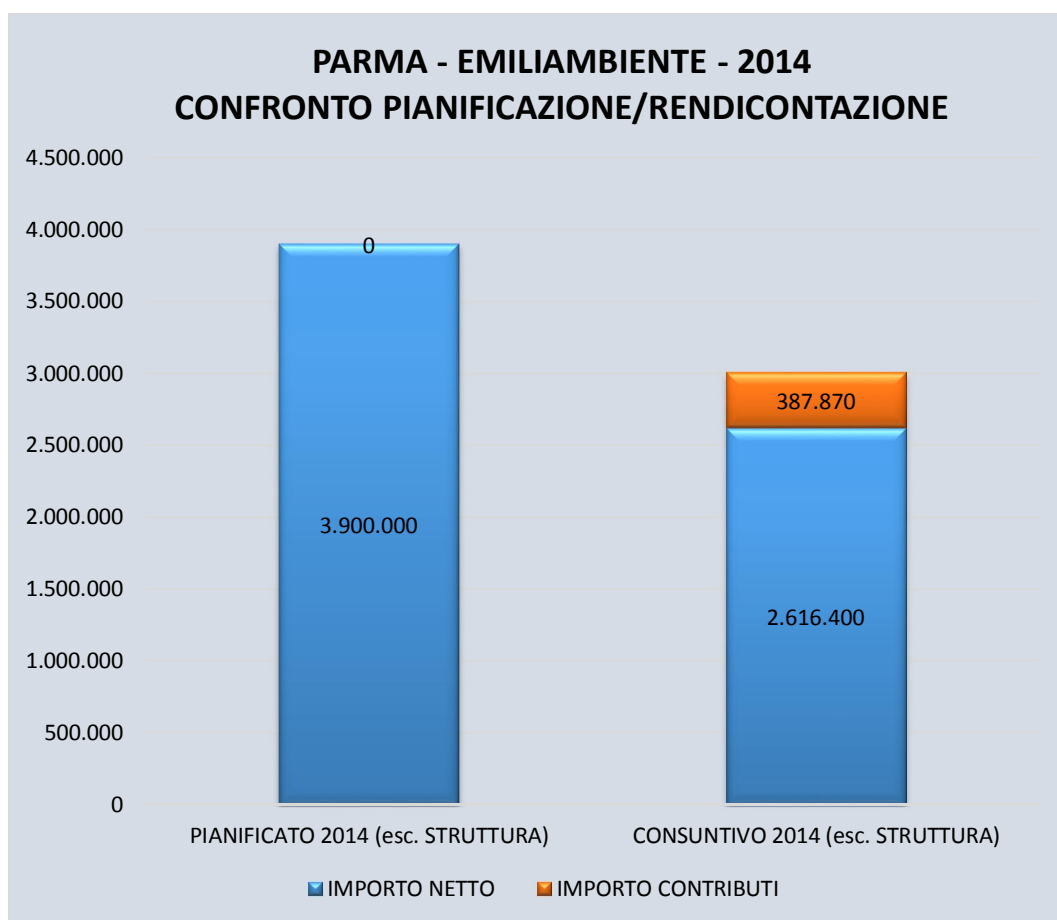
RIEPILOGO GENERALE - CONSUNTIVO DEGLI INVESTIMENTI REALIZZATI NELL'ANNUALITA' 2014

Le tabelle di seguito rappresentate descrivono la sintesi del consuntivo dell'annualità 2014 degli interventi del Servizio Idrico Integrato, che il gestore EMILIAMBIENTE ha trasmesso in data 18 agosto 2015 (prot. P.G./2015/0005620). Il Programma degli Interventi che ha definito la pianificazione dell'annualità 2014 è stato approvato con Delibera del Consiglio Locale di Parma n.3/2014 del 21 Marzo 2014.

Il totale lordo di pianificazione ammonta a € **4.200.000** (di cui € 300.000 di struttura); la realizzazione degli interventi da parte del Gestore è di importo globale pari a € **3.087.115** (inclusa € 82.845 di struttura).

TAB.1 – Sintesi confronto pianificazione rendicontazione

PIANIFICATO 2014 (escluso investimenti di struttura)		DIFFERENZA	CONSUNTIVO 2014 (escluso investimenti di struttura)	
Importo Lordo Pianificato	3.900.000	- 895.730	3.004.270	Importo Lordo a Consuntivo
Importo Contributi Pianificato	0	+ 387.870	387.870	Importo Contributo a Consuntivo
Importo Netto Pianificato	3.900.000	- 1.283.600	2.616.400	Importo Netto a Consuntivo



ANALISI DEGLI INTERVENTI RENDICONTATI

La tabella di seguito riportata e il relativo grafico sintetizzano l'analisi degli scostamenti tra quanto il gestore ha rendicontato e quanto era stato approvato nel Programma degli Interventi per l'anno 2014.

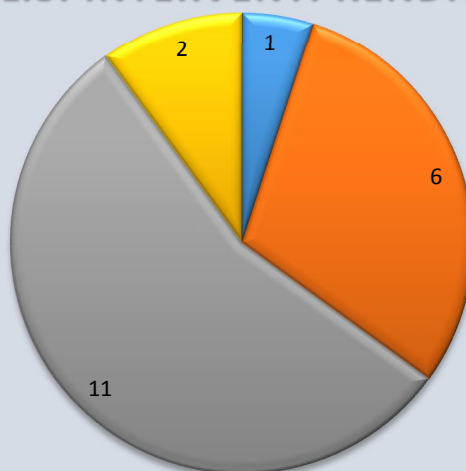
Gli interventi programmati nel 2014 risultano in totale 20 mentre gli interventi rendicontati sono 21.

La rendicontazione indica un numero rilevante di interventi aventi scostamento superiore al 20%, oltre a 6 interventi non avviati pari al 22% circa del totale degli interventi pianificati, che comporta uno scostamento significativo rispetto all'importo totale di pianificazione. E' tuttavia da segnalare che il Gestore ha richiesto, nel corso del 2014, una revisione del Piano Economico Finanziario per le annualità 2014-2025 in riduzione, proponendo un importo di pianificazione per l'anno 2014 pari a € 3.350.000 rispetto all'importo previsto di € 4.200.000.

TAB.2 – Conteggio interventi rendicontati, suddivisi in base agli scostamenti rispetto al pianificato

DESCRIZIONE	QUANTI-TA'	IMPORTO CONSUNTIVO LORDO 2014	IMPORTO PIANIFICATO LORDO 2014	NOTE GIUSTIFICATIVE NON ESAUSTIVE	CODICE ATER-SIR (NON ESAUSTIVE)
Interventi non avviati (% di scostamento pari al -100%)	6	0	752.000	-	-
Interventi con avvio anticipato nel 2014, contenuti nel Programma degli Interventi	1	24.300	0	-	-
Interventi avviati nel 2014 che non erano nel Programma degli Interventi. Nuovo ID	6	60.967	0	-	-
Interventi con scostamento del rendicontato rispetto al pianificato > 20%	11	2.189.266	2.348.000	-	-
Interventi con scostamento del rendicontato rispetto al pianificato inferiore < 20%	2	729.737	800.000	GIUSTIFICAZIONE NON RICHIESTA	-
Interventi di struttura (hw, sw, mezzi)	1	82.845	300.000	-	-

PARMA - EMILIA AMBIENTE - 2014 ANALISI INTERVENTI RENDICONTATI



- Interventi con avvio anticipato nel 2014, contenuti nel Programma degli Interventi
- Interventi avviati nel 2014 che non erano nel Programma degli Interventi. Nuovo ID
- Interventi con scostamento del rendicontato rispetto al pianificato > 20%
- Interventi con scostamento del rendicontato rispetto al pianificato inferiore < 20%

INTERVENTI NON AVVIATI

La tabella individua gli interventi non avviati che costituiscono l'18% circa dell'importo globale pianificato. Le giustificazioni del Gestore riguardano soprattutto cause tecnico-amministrative (ritardo autorizzazioni e certificazioni) ed economiche, riconducibili ai contenuti delle modifiche proposte al Piano Economico Finanziario.

TAB.3 – Elenco interventi non avviati - 2014

CODICE ATERSIR	COMUNE	DESCRIZIONE INTERVENTO	SERVIZIO	IMPORTO LORDO PIANIF. 2014
2014PREA0004	Fidenza	Condotte fognarie collettamento reflui S.Margherita-Fidenza	fognatura	100.000
2014PREA0006	Roccabianca	Realizzazione fognatura per collettamento reflui Ragazzola a Roccabianca	fognatura	72.000
2014PREA0007	S.Secondo	Adeguamento impianto depurazione San Secondo	depurazione	100.000
2014PREA0008	Torrile-Colorno	Adeguamento condotte per nuove aree S.Polo e Colorno	acquedotto	50.000
2014PREA0016	Colorno	Adeguamento fognatura e potenziamento depuratore Colorno	fognatura/depurazione	400.000
2014PREA0021	Vari	Ricerca perdite acquedotto, ctrl. pressioni, sostituzione contatori	acquedotto	30.000
TOTALI				752.000

ALLEGATO 1
EMILIAMBIENTE - PR - RENDICONTAZIONE 2014

COMUNE	CODICE ATO	DESCRIZIONE INTERVENTO	TIPOL.	IMPORTO INTERVENTO	PIANIF. APPROVATA 2014		CONTRIBUTI	INVESTIMENTI AL NETTO DEI CONTRIBUTI	differenza	SCOSTAMENTO	NOTE GESTORE - SCOSTAMENTI +/- 20%
					INVESTIMENTI 2014	CONSUNTIVO LORDO 2014					
Busseto	2014PREA0001	004-EA - Adeguamento impianto depuraz. Busseto		50.000		7.176		7.176	7.176	#DIV/0!	Adeguamento impianto depurazione Busseto, lavori complementari richiesti
Busseto	2014PREA0001	Potenz.depuratore Busseto (abbattimento azoto/linea fanghi)	dep	650.000	400.000	367.997		367.997	-32.003	-8%	Ribasso di gara.
Colorno	2014PREA0002	Condotte fognarie collettamento reflui Vedole-Colorno	fog	205.000	100.000	2.050		2.050	-97.950	-98%	Mancanza di autorizzazioni da parte dell'amministrazione comunale necessarie alla realizzazioni. Realizzato interamente nel 2015.
Fidenza	2014PREA0003	Adeguamento e potenziamento depuratore Fidenza	dep	1.587.000	170.000	167.959	69.804	98.156	-71.844	-42%	Ribasso di gara.
Fidenza	2014PREA0004	Condotte fognarie collettamento reflui S.Margherita-Fidenza	fog	500.000	100.000			0	-100.000	-100%	Intervento riprogrammato nelle annualità successive per effetto della revisione di piano , dal 2014, richiesta con nostra prot. n. 6421 del 13/11/2014 (nonchè con nostra prot. n. 1208 del 26/02/2015, nonchè nelle comunicazioni inforamli intercorse). La revisione si è resa necessaria per la sostenibilità del ricorso al finanziamento presso gli istituti di credito, a causa del CAP all'aumento tariffario impostoci.
Fontanellato	2014PREA0005	Adeguamento e miglioramento reti e imp.acqua e sistema fognario-depurativo	fog / acq	400.000	20.000	153.382	150.000	3.382	-16.618	-83%	Economie di affidamento
Roccabianca	2014PREA0006	Realizzazione fongatura per collettamento reflui Ragazzola a Roccabianca	fog	330.000	72.000			0	-72.000	-100%	In attesa di certificato di fine lavori per liquidazione contributo all'Amministrazione Provinciale (stazione appaltante)
S.Secondo	2014PREA0007	Adeguamento impianto depurazione San Secondo	dep	160.000	100.000			0	-100.000	-100%	Inizio lavori previsto a gennaio 2016. Lavoro procrastinato poiché inserito come miglioria nell'appalto di manutenzione degli impianti di depurazione, la cui aggiudicazione è stata svolta nella primavera del 2015. (il contratto è stato invece sottoscritto a far data dal 1° settembre a causa della necessaria gestione degli adempimenti legati alla gara).
Torrile-Colorno	2014PREA0008	Adeguamento condotte per nuove aree S.Polo e Colorno	acq	425.000	50.000			0	-50.000	-100%	Intervento riprogrammato nelle annualità successive per effetto della revisione di piano , dal 2014, richiesta con nostra prot. n. 6421 del 13/11/2014 (nonchè con nostra prot. n. 1208 del 26/02/2015, nonchè nelle comunicazioni inforamli intercorse). La revisione si è resa necessaria per la sostenibilità del ricorso al finanziamento presso gli istituti di credito, a causa del CAP all'aumento tariffario impostoci.
Torrile	2014PREA0009	Depuratore Vicomero (quotaparte)	fog	130.000	145.000	106.159		106.159	-38.841	-27%	Ribasso di gara.
Trecasali	2014PREA0010	Collettamento Viarolo a R.C.Canneto e potenziamento depuratore	fog / dep	1.060.000	150.000	106.582		106.582	-43.418	-29%	Ribasso di gara.
Vari	2014PREA0012	Manut. straordinaria patrimonio in uso(reti e imp.acquedotto)	acq	1.440.000	293.000	173.681		173.681	-119.319	-41%	Codice che si riferisce agli interventi di manutenzione straordinaria sul patrimonio in uso (reti e impianti acquedotto). Gli interventi necessari sono stati distribuiti in modo più omogeneo nel periodo fino alla fine della durata della convenzione di affidamento
Vari	2014PREA0013	Potenziamento telecontrollo rete idrica e fognaria	generale	1.247.001	70.000	130.806		130.806	60.806	87%	posa e programmazione sistemi telecontrollo su rete adduzione e centrali parolae lodesana
Vari	2014PREA0014	Sostit.condotte adduzione, manut.straordinaria rete distr. e allacci	acq	6.350.000	400.000	919.246	14.289	904.957	504.957	126%	Codice che si riferisce agli interventi di manutenzione straordinaria sulle reti di distribuzione. Gli interventi necessari sono stati distribuiti in modo più omogeneo nel periodo fino alla fine della durata della convenzione di affidamento
Vari	2014PREA0015	Manut. straordinaria patrimonio in uso (impianti, reti fognaria e depurazione)	fog / dep	5.515.001	400.000	361.740	7.500	354.240	-45.760	-11%	Interventi vari di manutenzione straordinari delle reti fognarie e degli impianti di depurazione.
Colorno	2014PREA0016	Adeguamento fognatura e potenziamento depuratore Colorno	dep	2.500.000	400.000			0	-400.000	-100%	Intervento riprogrammato nelle annualità successive per effetto della revisione di piano , dal 2014, richiesta con nostra prot. n. 6421 del 13/11/2014 (nonchè con nostra prot. n. 1208 del 26/02/2015, nonchè nelle comunicazioni inforamli intercorse). La revisione si è resa necessaria per la sostenibilità del ricorso al finanziamento presso gli istituti di credito, a causa del CAP all'aumento tariffario impostoci.

ALLEGATO 1
EMILIAMBIENTE - PR - RENDICONTAZIONE 2014

COMUNE	CODICE ATO	DESCRIZIONE INTERVENTO	TIPOL.	IMPORTO INTERVENTO	PIANIF. APPROVATA 2014		CONTRIBUTI	INVESTIMENTI AL NETTO DEI CONTRIBUTI	differenza	SCOSTAMENTO	NOTE GESTORE - SCOSTAMENTI +/- 20%
					INVESTIMENTI 2014	CONSUNTIVO LORDO 2014					
Fidenza-Salsomaggiore	2014PREA0017	Sistema fognario-depurativo Salsomaggiore-Fidenza	fog / dep	10.900.000	100.000	23.011	113.550	-90.539	-190.539	-191%	Ribasso di gara.
Salsomaggiore	2014PREA0018	Riqualificazione impianti e reti acquedotto/fognatura Salsomaggiore	fog / acq	8.770.000	300.000	393.906		393.906	93.906	31%	Codice che si riferisce agli interventi di manutenzione straordinaria sugli impianti e reti di Salomaggiore. Gli interventi necessari sono stati distribuiti in modo più omogeneo nel periodo fino alla fine della durata della convenzione di affidamento
Vari	2014PREA0020	Adeguamento pozzi e c.li captazione	acq	2.410.000	600.000	12.485		12.485	-587.515	-98%	Codice che si riferisce agli interventi di manutenzione straordinaria su pozzi e centrali di captazione. Gli interventi ritenuti necessari sono diminuiti.
Vari	2014PREA0021	Ricerca perdite acquedotto, ctrl. pressioni, sostituzione contatori	acq	3.590.000	30.000			0	-30.000	-100%	Intervento posticipato nel 2015, in questo si è reso necessario eseguire dei lavori di manutenzione straordinaria propedeutici al buon esito della ricerca perdite (es. sostituzione valvole di sezionamento).
Vari	2014PREA0023	SIT Cartografia e modellazione reti	generale	490.000		24.300		24.300	24.300	#DIV/0!	Intervento non previsto nel 2014. (revisione)
Vari	2014PREA0024	Quota allestimento sede e attrezzature (HW SW)	generale	3.039.000	300.000	82.845		82.845	-217.155	-72%	Codice generico in cui confluiscono investimenti diversi riconducibili all'infrastruttura di base di Emiliambiente (hardware, software, interventi sulla sede, ecc.) di molto difficile stima preventiva.
Colorno	2015PREA0025	007-EA - Depurazione reflui Mezzano Rondani		110.000	0	1.905		1.905	1.905	#DIV/0!	Spese Notarili compravendita terreni
Busseto-Soragna	2015PREA0026	003-EA - Condotte fognarie collettam.reflui Soragna.Busseto		1.426.000	0	1.407		1.407	1.407	#DIV/0!	spese notaio per costituzione servitu rete fogna
Torrile	2015PREA0027	0031-EA - Collettamento reflui S.Andrea al depuratore di S.Polo		500.000	0	1.200		1.200	1.200	#DIV/0!	Verifiche archeologiche
Fontanellato	2015PREA0028	0056-EA - Adeguamento scarichi acque reflue Fontanellato		200.000	0	47.843	32.727	15.116	15.116	#DIV/0!	Manutenzione straordinaria rete Fogna Fontanellato (Rio Gambino)
Vari	2015PREA0029	0044-EA - Strumentazione per attività di ricerca perdite		325.000	0	1.435		1.435	1.435	#DIV/0!	ricerca perdite acqua Fidenza
TOTALE GENERALE					4.200.000	3.087.116	387.870	2.699.245			

* interventi non previsti nell'annualità 2014 - trattasi di trascinati di interventi previsti nelle annualità precedenti o nuovi interventi richiesti dal gestore o anticipazioni di interventi pianificati nelle annualità successive



**AGENZIA TERRITORIALE DELL'EMILIA-ROMAGNA
PER I SERVIZI IDRICI E RIFIUTI**

**Servizio Idrico Integrato
Consuntivo investimenti annualità 2014
PARMA Gestore: IREN ACQUA GAS**

ottobre 2015

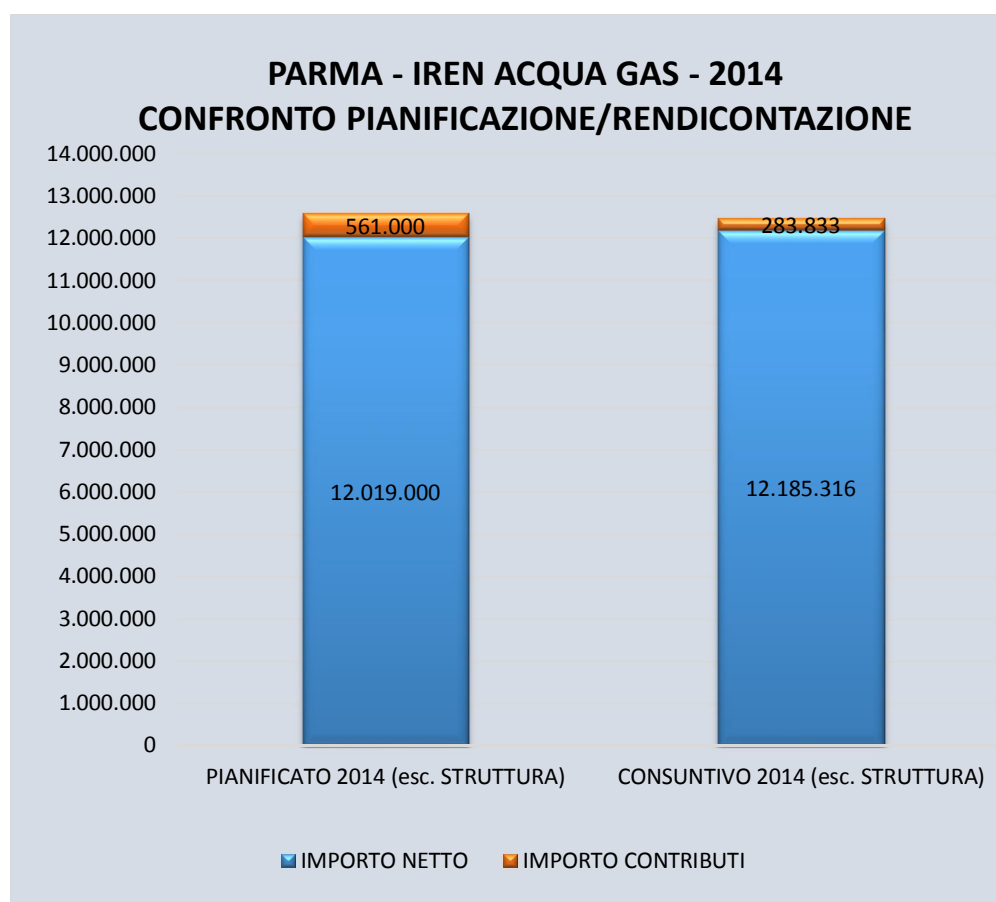
RIEPILOGO GENERALE - CONSUNTIVO DEGLI INVESTIMENTI REALIZZATI NELL'ANNUALITA' 2014

Le tabelle di seguito rappresentate descrivono la sintesi del consuntivo dell'annualità 2014 degli interventi del Servizio Idrico Integrato che il gestore IREN ACQUA GAS ha trasmesso il 05/08/2015 (prot. PG2015/0005492). Il Programma degli Interventi che ha definito la pianificazione dell'annualità 2014 è stato approvato con Delibera del Consiglio Locale di Parma n.3/2014 del 21 Marzo 2014.

L'importo totale di rendicontazione del gestore presenta uno scostamento pressoché nullo. Infatti il totale lordo di pianificazione ammonta a € **13.230.000** (di cui € 650.000 di struttura) e la realizzazione degli interventi da parte del Gestore è di importo globale pari a **13.390.122** (inclusa struttura).

TAB.1 – Sintesi confronto pianificazione/rendicontazione

PIANIFICATO 2014 (escluso investimenti di struttura)		DIFFERENZA	CONSUNTIVO 2014 (escluso investimenti di struttura)	
Importo Lordo Pianificato	12.580.000	-110.851	12.469.149	Importo Lordo a Consuntivo
Importo Contributi Pianificato	561.000	-277.167	283.833	Importo Contributi a Consuntivo
Importo Netto Pianificato	12.019.000	+166.316	12.185.316	Importo Netto a Consuntivo



ANALISI DEGLI INTERVENTI RENDICONTATI

La tabella e il relativo grafico sintetizzano l'analisi degli scostamenti tra quanto il Gestore ha rendicontato e quanto era stato approvato nel Programma degli Interventi per l'anno 2014.

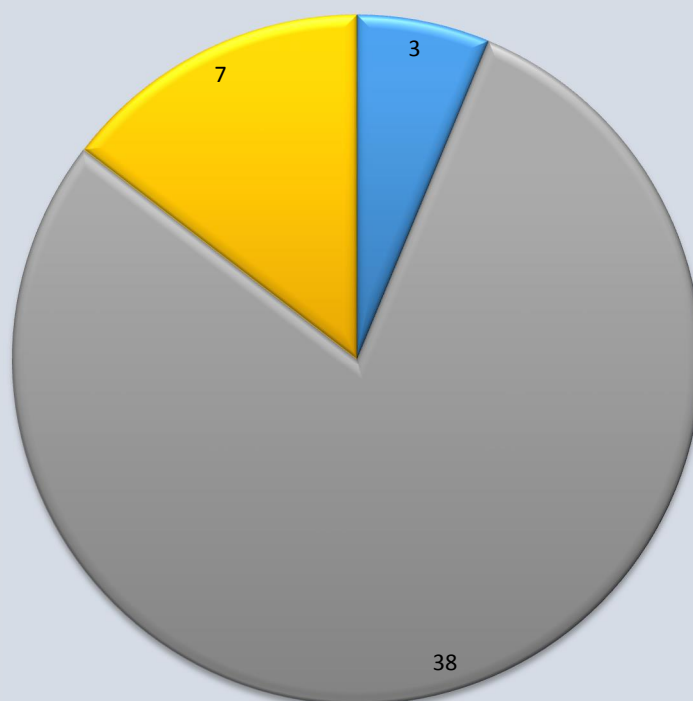
Gli interventi programmati nel 2014 risultano in totale 64, mentre gli interventi rendicontati sono 49. La rendicontazione indica un numero consistente di interventi - 38 - aventi scostamento superiore al 20%, oltre a 18 interventi non avviati pari al 6% circa dell'importo totale degli interventi pianificato.

E' da rilevare tuttavia che l'importo totale di rendicontazione del gestore presenta uno scostamento rispetto all'importo totale di pianificazione pressoché nullo.

TAB.2 – Numero di interventi rendicontati suddivisi in base agli scostamenti

DESCRIZIONE	QUANTITA'	IMPORTO CONSUNTIVO LORDO 2014	IMPORTO PIANIFICATO LORDO 2014	NOTE GIUSTIFICATIVE NON ESAUSTIVE	CODICE ATERSIR (NON ESAUSTIVE)	PROVVEDIMENTI ATERSIR
Interventi non avviati (scostamento = 100%)	18	0	850.000			
Interventi con avvio anticipato nel 2014 - contenuti nel Pdl	3	200.460	0			
ID non presente – Interventi rendicontati nel 2014 e non previsti	-	-	-			
Interventi con scostamento del rendicontato rispetto al pianificato superiore a + o - 20%	38	10.237.238	9.670.000			
Interventi con scostamento del rendicontato rispetto al pianificato inferiore a + o - 20%	7	2.089.496	2.110.000	GIUSTIFICAZIONE NON RICHIESTA		
VARIE - Interventi di struttura (hw, sw, mezzi)	1	920.973	650.000			

PARMA - IREN ACQUA GAS - 2014 ANALISI DEGLI INTERVENTI



- Interventi con avvio anticipato nel 2014 - contenuti nel Programma degli Interventi
- Interventi con scostamento del rendicontato rispetto al pianificato superiore al + o - 20%
- Interventi con scostamento del rendicontato rispetto al pianificato inferiore al + o - 20%

INTERVENTI NON AVVIATI

La tabella a seguire individua gli interventi non avviati che costituiscono il 28% del totale degli interventi, e il 6% circa dell'importo globale pianificato per l'annualità 2014.

Le giustificazioni del Gestore riguardano soprattutto cause tecnico-amministrative.

TAB.3 – Elenco interventi non avviati

Codice ATERSIR	Codice Gestore	Titolo intervento	Comune	Stima importo intervento	Investimenti pianificati lordi 2014
2014PRIA0010	5IAG	Ristrutturazione edile ed idraulica serbatoio Casalina	Corniglio	120.000	100.000
2014PRIA0012	24EN	Sistema depurativo Località Beduzzo Torre con relativi collettamenti fognari	Corniglio	70.000	10.000
2014PRIA0022	13IAG	Adeguamento fognatura case Cavatorta in località Giareto	Langhirano	150.000	20.000
2014PRIA0023	45EN	Sistema depurativo loc. Case Manfredelli, loc. Strognano, loc. Cozzano e relativi collettamenti fognari	Langhirano	260.000	100.000
2014PRIA0027	49EN	Costruzione nuovo collettore fognario Lesignano capoluogo depuratore Santa Maria del Piano	Lesignano de Bagni	450.000	50.000
2014PRIA0034	145EN	Nuova Captazione fiume Taro impianto trattamento; condotta interconnessione acquedotti	Medesano; Fornovo; Noceto; Fontevivo; Parma	5.500.000	10.000
2014PRIA0037	68EN	Sistema depurativo Località Trefiumi; Rigoso con relativi collettamenti fognari	Monchio delle Corti	120.000	10.000
2014PRIA0046	30IAG	Sistema depurativo Montezebio	Neviano degli Arduini	50.000	50.000
2014PRIA0048	32IAG	Sistema depurativo Sella Di Lodrignano	Neviano degli Arduini	50.000	50.000
2014PRIA0049	33IAG	Sistema depurativo Verola	Neviano degli Arduini	50.000	50.000
2014PRIA0051	34IAG	Realizzazione nuovo serbatoio accumulo loc. Canale di Scurano	Neviano degli Arduini	500.000	30.000
2014PRIA0061	43IAG	Adeguamento sistema fognario-depurativo di Corcagnano	Parma	900.000	50.000
2014PRIA0063	45IAG	Sistemazione rete fognaria Corcagnano nord e sud	Parma	30.000	30.000
2014PRIA0065	46IAG	Man.str, depuratore Parma EST, adeg.prescrizioni autorizzazione e DGR 286/2005 acqua prima pioggia	Parma	800.000	20.000
2014PRIA0071	52IAG	Estendimento fognatura via Argini (priorità 1 comune di Parma)	Parma	2.000.000	100.000
2014PRIA0084	64IAG	Nuovo pozzo Cornocchio (risoluzione problema Nitrati)	Parma	110.000	10.000
2014PRIA0086	66IAG	Studio e modellazione reti fognarie	Parma + comuni vari	120.000	30.000
2014PRIA0105	144EN	Estendimento reti fognarie 40% carico tariffa 60% ripartito comuni/privati	vari	4.080.000	130.000
TOTALE					850.000

ALLEGATO 1
IREN ACQUA GAS - PR - RENDICONTAZIONE 2014

CODICE INTERVENTO	Servizio	Titolo intervento	Comune	STIMA IMPORTO PROGETTUALE INTERVENTO			PIANO INVESTIMENTI 2014 APPROVATO DA ATERSIR			CONSUNTIVO 2014					
				Investimenti lordi	Contributi	Investimenti netti	Importo investimenti Lordo previsto	Contributi pubblici previsti	Importo investimenti Netto previsto	Importo investimenti Lordo	Contributi pubblici	Importo investimenti Netto	Percentuale di scostamento	Note del gestore in caso di scostamento + o - 20% e in caso di interventi non previsti nel 2014	
12EN	dep	Ampliamento depuratore Collecchio	Collecchio	1.225.000	376.000	849.000	130.000	130.000	0	55.570	-	55.570	scost >20%	-57%	Progettazione completa gara da espletare
18EN	acq	Ripristino produttività sorgenti, ristrutturazione edile e idraulica captazione sorgenti Marra	Corniglio	20.000	0	20.000	0		0	30.892	-	30.892	anticipato	#DIV/0!	Gli interventi sul gruppo sorgenti di Marra e limitrofe sono state anticipate per scongiurare che le problematiche legate alla produttività delle stesse potesse avere ripercussioni sulla fornitura di acqua potabile alle sorgenti; la spesa a consuntivo è più alta rispetto a quella ipotizzata a piano a causa della specificità del sito e dei lavori. Essendo le sorgenti inserite su di una frana sono state necessariamente realizzate anche opere di stabilizzazione del versante e drenaggio delle acque per non compromettere le opere eseguite sulle sorgenti stesse.
5IAG	acq	Ristrutturazione edile ed idraulica serbatoio Casalina	Corniglio	120.000	0	120.000	100.000		100.000		-	-	non avviati	-100%	Autorizzazioni ottenute
21EN	dep	Realizzazione nuovo depuratore Corniglio	Corniglio	180.000	0	180.000	180.000		180.000	288.754	-	288.754	scost >20%	60%	La progettazione esecutiva ha previsto opere di consolidamento non previste all'atto della redazione del piano ed il posizionamento dell'impianto ci a costretti a realizzare alcuni tratti di condotta fognaria.
24EN	dep	Sistema depurativo Località Beduzzo Torre con relativi collettamenti fognari	Corniglio	70.000	0	70.000	10.000		10.000		-	-	non avviati	-100%	Pratiche autorizzative e Progettazione in corso
161EN	dep	Ampliamento depuratore Felino (accordo distretto del prosciutto con vasche equalizzazione)	Felino	520.000	275.000	245.000	520.000	275.000	245.000	330.447	-	330.447	scost >20%	-36%	Opera completata. Ribasso d'asta oltre le aspettative.
10IAG	dep	refacimento impianto elettrico e telecontrollo depuratore Felino	Felino	400.000	0	400.000	400.000		400.000	14.955	-	14.955	scost >20%	-96%	Progettazione completa gara da espletare
11IAG	dep	refacimento collettore ingresso e sistema flottatori Dep Felino	Felino	50.000	0	50.000	50.000		50.000	15.257	-	15.257	scost >20%	-69%	opera completata negli anni precedenti.
158EN	dep	Ampliamento depuratore Fontevivo e conseguente dismissione depuratore di Noceto	Fontevivo/Noceto	3.000.000	0	3.000.000	70.000		70.000	43.474	-	43.474	scost >20%	-38%	concluso l'iter approvativo. Gara da espletare 2015
13IAG	fog	adeguamento fognatura case Cavatorta in località Giareto	Langhirano	150.000	90.000	60.000	20.000		20.000		-	-	non avviati	-100%	Pratiche autorizzative e verifiche in loco in corso.
45EN	dep	Sistema depurativo Località Case Manfredelli; località Strognano; località Cozzano con relativi collettamenti fognari	Langhirano	260.000	0	260.000	100.000		100.000		-	-	non avviati	-100%	Manca autorizzazione Comune e proprietà area
15IAG	dep	Ampliamento depuratore Santa Maria del Piano e dismissione depuratore Lesignano capoluogo	Lesignano de Bagni	600.000	100.000	500.000	50.000		50.000	54.489	-	54.489	scost <20%	9%	Manca autorizzazione Comune e proprietà area
49EN	fog	costruzione nuovo collettore fognario Lesignano capoluogo depuratore Santa Maria del Piano	Lesignano de Bagni	450.000	50.000	400.000	50.000		50.000		-	-	non avviati	-100%	Manca autorizzazione Comune e servizi
20IAG	acq	Medesano: rifacimento vasche e filtrazione campo pozzi di Ramiola	Medesano/Noceto/Collecchio/Solignano	2.000.000	0	2.000.000	300.000		300.000	3.318	-	3.318	scost >20%	-99%	Ritardi nell'ottenimento delle necessarie autorizzazioni. Progettazione in corso, gara da espletare 2015
21IAG	acq	Nuova Captazione Ceno Accordo Barilla_ATO_iREN	Medesano/Noceto/Collecchio/Solignano	2.000.000	200.000	1.800.000	20.000		20.000	190	-	190	scost >20%	-99%	In attesa di definizione accordo con Barilla
145EN	acq	Nuova Captazione fiume Taro impianto trattamento; condotta interconnessione acquedotti	Medesano;Fornovo;Noceto;Fontevivo;Parma	5.500.000	0	5.500.000	10.000		10.000	-	-	-	non avviati	-100%	Funzionalmete collegato al codice 21IAG
58EN	acq	opere per realizzazione distretti idrici	Mezzani	30.000	0	30.000	30.000		30.000	13.575	-	13.575	scost >20%	-55%	opera completata.
68EN	dep	Sistema depurativo Località Trefiumi; Rigoso con relativi collettamenti fognari	Monchio delle Corti	120.000	0	120.000	10.000		10.000		-	-	non avviati	-100%	Pratiche autorizzative e Progettazione in corso
156EN	dep	costruzione nuovo depuratore di Monticelli Terme e dismissione del vecchio impianto	Montechiarugolo/Traversetolo/Neviano	11.800.000	0	11.800.000	300.000		300.000	45.577	-	45.577	scost >20%	-85%	Pratiche espropriative in corso Comune. Allungamenti imprevisti dei tempi di esproprio
29IAG	dep	Sistema depurativo Magrignano	Neviano degli Arduini	60.000	0	60.000	60.000		60.000	31.638	-	31.638	scost >20%	-47%	opera completata. Costo inferiore al previsto per differente scelta tecnica in fase di progettazione.
30IAG	dep	Sistema depurativo Montezebio	Neviano degli Arduini	50.000	0	50.000	50.000		50.000		-	-	non avviati	-100%	verifica in corso sulla necessità di realizzazione del progetto alla luce della ridefinizione degli agglomerati.
32IAG	dep	Sistema depurativo Sella Di Lodrignano	Neviano degli Arduini	50.000	0	100.000	50.000		50.000		-	-	non avviati	-100%	verifica in corso sulla necessità di realizzazione del progetto alla luce della ridefinizione degli agglomerati.
33IAG	dep	Sistema depurativo Verola	Neviano degli Arduini	50.000	0	50.000	50.000		50.000		-	-	non avviati	-100%	verifica in corso sulla necessità di realizzazione del progetto alla luce della ridefinizione degli agglomerati.
76EN	acq	Nuovo serbatoio di accumulo in loc Mendigola a Neviano	Neviano degli Arduini	70.000	0	70.000	70.000		70.000	252.799	-	252.799	scost >20%	261%	costi aumentati causa opere elettriche non prevsite in progetto e richieste da ENEL per consentire allaccio FEM
34IAG	acq	realizzazione nuovo serbatoio accumulo località Canale di Scurano (Neviano)	Neviano degli Arduini	500.000	0	500.000	30.000		30.000		-	-	non avviati	-100%	Pratiche autorizzative e Progettazione in corso
36IAG	acq	sost. Condotta alimentazione serb Coste di Urzano	Neviano degli Arduini	100.000	0	100.000	100.000		100.000	126.798	-	126.798	scost >20%	27%	Aumentata la lunghezza di condotta sostituita causa evidente ammaloramento dell'esistente

ALLEGATO 1
IREN ACQUA GAS - PR - RENDICONTAZIONE 2014

CODICE INTERVENTO	Servizio	Titolo intervento	Comune	STIMA IMPORTO PROGETTUALE INTERVENTO			PIANO INVESTIMENTI 2014 APPROVATO DA ATERSIR			CONSUNTIVO 2014					
				Investimenti lordi	Contributi	Investimenti netti	Importo investimenti Lordo previsto	Contributi pubblici previsti	Importo investimenti Netto previsto	Importo investimenti Lordo	Contributi pubblici	Importo investimenti Netto	Percentuale di scostamento	Note del gestore in caso di scostamento + o - 20% e in caso di interventi non previsti nel 2014	
37IAG	acq	interventi cofinanziati con Asse 3 serbatoi Montagna	Neviano;Langhirano; Calestano; Felino	0	156.000	-156.000	0	156.000	-156.000	39.839	-109.223	-69.385	scost >20%	#DIV/0!	opere concluse anni precedenti
38IAG	fog	realizzazione nuovo collettore fognario a servizio del Comuni di Neviano; Traversetolo; Montechiarugolo	Neviano;Traversetolo;Montechiarugolo	8.000.000	0	8.000.000	100.000		100.000	18.321	-	18.321	scost >20%	-82%	Pratiche servitu ed espropri in corso da parte dei comuni interessati.
90EN	dep	Ampliamento depuratore Borghetto	Noceto	600.000	150.000	450.000	50.000	0	50.000	29.485	-	29.485	scost >20%	-41%	Pratiche espropriative in corso Comune.
43IAG	dep	Adeguamento sistema fognario-depurativo di Corcagnano	Parma	900.000	0	900.000	50.000		50.000		-	-	non avviati	-100%	Progettazione in attesa nuova definizione agglomerati
45IAG	fog	Sistemazione rete fognaria Corcagnano nord e sud	Parma	30.000	0	30.000	30.000		30.000		-	-	non avviati	-100%	Progettazione in attesa nuova definizione agglomerati
105EN	dep	manutenzione straordinaria elettromeccanica gestori PR ovest	Parma	440.000	0	440.000	440.000		440.000	567.582	-	567.582	scost >20%	29%	maggiori costi necessari per modifiche impianto elettrico non previste nel piano interventi. Opera completamente eseguita e collaudabile 2015
46IAG	dep	Manutenzione str depuratore Parma EST, con agumento prescrizioni nuova autorizzazione e DGR 286/2005 acque di prima pioggia	Parma	800.000	0	800.000	20.000		20.000		-	-	non avviati	-100%	In attesa prescrizioni nuova autorizzazione non ancora rilasciata da Provincia PR
48IAG	acq	sostituzione condotte idriche sottopasso ferroviario PR-SP via Emilia OVEST con DN 400	Parma	400.000	0	400.000	0		0	71.685	-	71.685	anticipato	#DIV/0!	Lavoro parzialmente anticipato in concomitanza con l'attività di distrettualizzazione
50IAG	acq	rifacimento condotta acquedotto via Trento DN 400	Parma	300.000	0	300.000	300.000		300.000	419.798	-	419.798	scost >20%	40%	in fase di realizzazione si e reso necessario sostituire lunghezze superiori rispetto al previsto causa ammaloramento dell'esistente
51IAG	fog	sistemazione rete fognaria Vigatto zona via Donatori Sangue (priorità 1 Comune di Parma)	Parma	100.000	0	100.000	100.000		100.000	6.136	-	6.136	scost >20%	-94%	progetto realizzato. In attesa concessioni di scavo da parte del comune. Operea ce si concluderà nel 2015
52IAG	fog	Estendimento fognatura Via Argini (priorità 1 comune di Parma)	Parma	2.000.000	0	2.000.000	100.000		100.000	-	-	-	non avviati	-100%	Pratiche autorizzative e Progettazione in corso
53IAG	fog	viale Villetta (priorità 2 Comune di Parma)	Parma	80.000	0	80.000	80.000		80.000	15.728	-	15.728	scost >20%	-80%	opera in corso. Ritardo nella realizzazione causa mancato rilascio concessioni scavo da parte del comune. Opera che si completerà nel 2015
54IAG	fog	via Rezzonico (priorità 1 IREN Comuni di Parma)	Parma	80.000	0	80.000	80.000		80.000	105.840	-	105.840	scost >20%	32%	in esecuzione riscontrato ammaloramento in un tratto più lungo di quello messo a piano. Eseguito l'intervento completo di risanamento.
61IAG	acq	ripristino serbatoio pensile Antognano	Parma	100.000	0	100.000	100.000		100.000	102.742	-	102.742	scost <20%	3%	lavoro ultimato.
62IAG	dep	impermeabilizzazione vasche contenimento siero lattedep PR Ovest	Parma	10.000	0	10.000	10.000		10.000	785	-	785	scost >20%	-92%	Completato anni precedenti
63IAG	fog	rifacimento condotte fognatura via Trento DE 800	Parma	350.000	0	350.000	350.000		350.000	318.773	-	318.773	scost <20%	-9%	
95EN	acq	progetti distrettualizzazione rete idrica nuovo pozzo Cornocchio (risoluzione problema Nitrati)	Parma	220.000	0	220.000	40.000		40.000	97.884	-	97.884	anticipato	145%	anticipato interevnti anni successivi.
64IAG	acq	studio degli acquiferi e relativa modellazione per governo problema nitrati Acquedotti Parma e comuni limitrofi.	Parma + comuni vari	100.000	0	100.000	50.000		50.000	20.000	-	20.000	scost >20%	-60%	Pratiche autorizzative e Progettazione in corso
66IAG	fog	studio e modellazione reti fognarie	Parma + comuni vari	120.000	0	120.000	30.000		30.000		-	-	non avviati	-100%	Sospeso
146EN	acq	ultimazione condotte campo Pozzi Roncopascolo e realizzazione tratti di interconnessione al fine di utilizzare la risorsa di Roncopascolo nei comuni limitrofi e viceversa	Parma/Fontevivo /Noceto	850.000	0	850.000	200.000		200.000	187.448	-	187.448	scost <20%	-6%	
67IAG	acq	raddoppio impianto denitrificazione Centrale idrica Marore	Parma/Montechiarugolo/Collechio	550.000	0	550.000	450.000		450.000	556.018	-	556.018	scost >20%	24%	opere in ultimazione. Aumento dei costi dovuto ad alcune interferenze non previste sulla rete elettrica esistente
68IAG	acq	rifacimento impianto elettrico e telecontrollo centrale idrica Marore	Parma/Montechiarugolo/Collechio	370.000	0	370.000	370.000		370.000	485.330	-	485.330	scost >20%	31%	necessario sostituire alcune componenti HW non previste perché non più in commercio ricambi.
69IAG	acq	nuova condotta adduttrice San Vitale serbatoio Torre del Boriano (progetto ed acquisizione servitù.....)	Sala Baganza	150.000	0	150.000	100.000		100.000	193.319	-	193.319	scost >20%	93%	costi aumentati causa modifica percorso rispetto a quanto ipotizzato in piano per frana. Aumentata lunghezza per servire anche alcune abitazioni servite da Montagna 2000.
70IAG	acq	Nuovo serbatoio San Vitale Baganza, sistem. campo pozzi ex Monte Bosso con impianto filtrazione (I761103)	Sala Baganza	1.500.000	0	1.500.000	300.000		300.000	37.243	-	37.243	scost >20%	-88%	Pratiche autorizzative e Progettazione in corso
119EN	dep	Ampliamento depuratore Sorbolo	Sorbolo	1.800.000	0	1.800.000	200.000		200.000	38.442	-	38.442	scost >20%	-81%	problemi con affidamento gara causa concorrenti con ribassi anomali da giustificare.
118EN	acq	opere per realizzazione distretti idrici	Sorbolo	30.000	0	30.000	30.000		30.000	21.755	-	21.755	scost >20%	-27%	opera sostanzialmente conclusa. In attesa opere a carico privati e comune per considerare concluso l'intervento
71IAG	acq	Manutenzioni starordinarie	tutti	11.590.000	0	11.590.000	2.570.000		2.570.000	3.749.282	-26.300	3.722.982	scost >20%	46%	aumentato il numero di impianti produzione (sorgenti e serbatoi) da sistemare anche a causa frane
72IAG	dep	Manutenzioni starordinarie	tutti	4.520.000	0	4.520.000	1.090.000		1.090.000	1.318.852	-	1.318.852	scost >20%	21%	-
73IAG	fog	Manutenzioni starordinarie	tutti	2.540.000	0	2.540.000	670.000		670.000	826.228	-	826.228	scost >20%	23%	sostituiti o rifatti numerosi tratti fognari causa frane

ALLEGATO 1
IREN ACQUA GAS - PR - RENDICONTAZIONE 2014

CODICE INTERVENTO	Servizio	Titolo intervento	Comune	STIMA IMPORTO PROGETTUALE INTERVENTO			PIANO INVESTIMENTI 2014 APPROVATO DA ATERSIR			CONSUNTIVO 2014					
				Investimenti lordi	Contributi	Investimenti netti	Importo investimenti Lordo previsto	Contributi pubblici previsti	Importo investimenti Netto previsto	Importo investimenti Lordo	Contributi pubblici	Importo investimenti Netto		Percentuale di scostamento	Note del gestore in caso di scostamento + o - 20% e in caso di interventi non previsti nel 2014
74IAG	acq /fog	aggiornamento cartografico	tutti	550.000	0	550.000	150.000		150.000	67.282	-	67.282	scost >20%	-55%	non espletate gare per affidamento rilievi fognari comuni montani
75IAG	acq	sostituzione, potenziamento condotte idriche al momento non definite (2013 elencate in dettaglio) ovvero sostituzione condotte idriche in occasione di riqualificazioni stradali da parte dei comuni.	vari	4.660.000	0	4.700.000	1.260.000		1.260.000	1.281.633	-	1.281.633	scost <20%	2%	-
76IAG	fog	sostituzione; potenziamento condotte fognarie al momento non meglio definite (ad esclusione del 2013 che possono essere elencate in dettaglio) ovvero sostituzione condotte fognarie in occasione di riqualificazioni stradali da parte dei comuni.	vari	1.300.000	0	1.300.000	100.000		100.000	46.930	-	46.930	scost >20%	-53%	numero inferiore di riqualificazioni da parte dei comuni eseguite
77IAG	acq	implementazione sistemi telecontrollo su impianti acquedotto	vari	190.000	0	190.000	30.000		30.000	13.542	-	13.542	scost >20%	-55%	dato precedenza impianti fognari
78IAG	dep	implementazione sistemi telecontrollo su impianti depurazione e adeguamento impianti elettrici	vari	260.000	0	260.000	30.000		30.000	58.808	-	58.808	scost >20%	96%	vedi sopra
79IAG	fog	implementazione sistemi telecontrollo su impianti fognatura e adeguamento impianti elettrici	vari	310.000	0	310.000	50.000		50.000	1.267	-	1.267	scost >20%	-97%	opere i n progettazione
143EN	acq	estendimento reti acquedotto 40% carico tariffa 60% ripatito tra comuni e privati. Nelle annualità indicata solo la quota in tariffa	vari	800.000	0	800.000	50.000		10.000	319.031	-148.309	170.721	scost >20%	538%	inserita in questa voce la difesa spondale eseguita sulla galleria filtrante di Rubbiano con cofinanziamento Barilla.
144EN	fog	estendimento reti fognarie 40% carico tariffa 60% ripatito tra comuni e privati. Nelle annualità indicata solo la quota in tariffa	vari	4.080.000	0	4.080.000	130.000		130.000		-	-	non avviati	-100%	Nessuna richiesta da cliente
80IAG	acq	interventi di ripristino serbatoi acqua	Vari	280.000	0	280.000	75.000		75.000	71.931	-	71.931	scost <20%	-4%	-
81IAG	acq	interventi di ripristino sorgenti area montagna	Vari	545.000	0	545.000	75.000		75.000	72.481	-	72.481	scost <20%	-3%	-
82IAG	acq /fog /dep	varie	tutti				650.000		650.000	920.973	-	920.973	struttura	42%	struttura
TOTALE GENERALE							13.230.000	561.000	12.719.000	13.390.122	-283.833	13.106.290			



**AGENZIA TERRITORIALE DELL'EMILIA-ROMAGNA
PER I SERVIZI IDRICI E RIFIUTI**

**Servizio Idrico Integrato
Consuntivo investimenti annualità 2014
PARMA Gestore: MONTAGNA 2000**

ottobre 2015

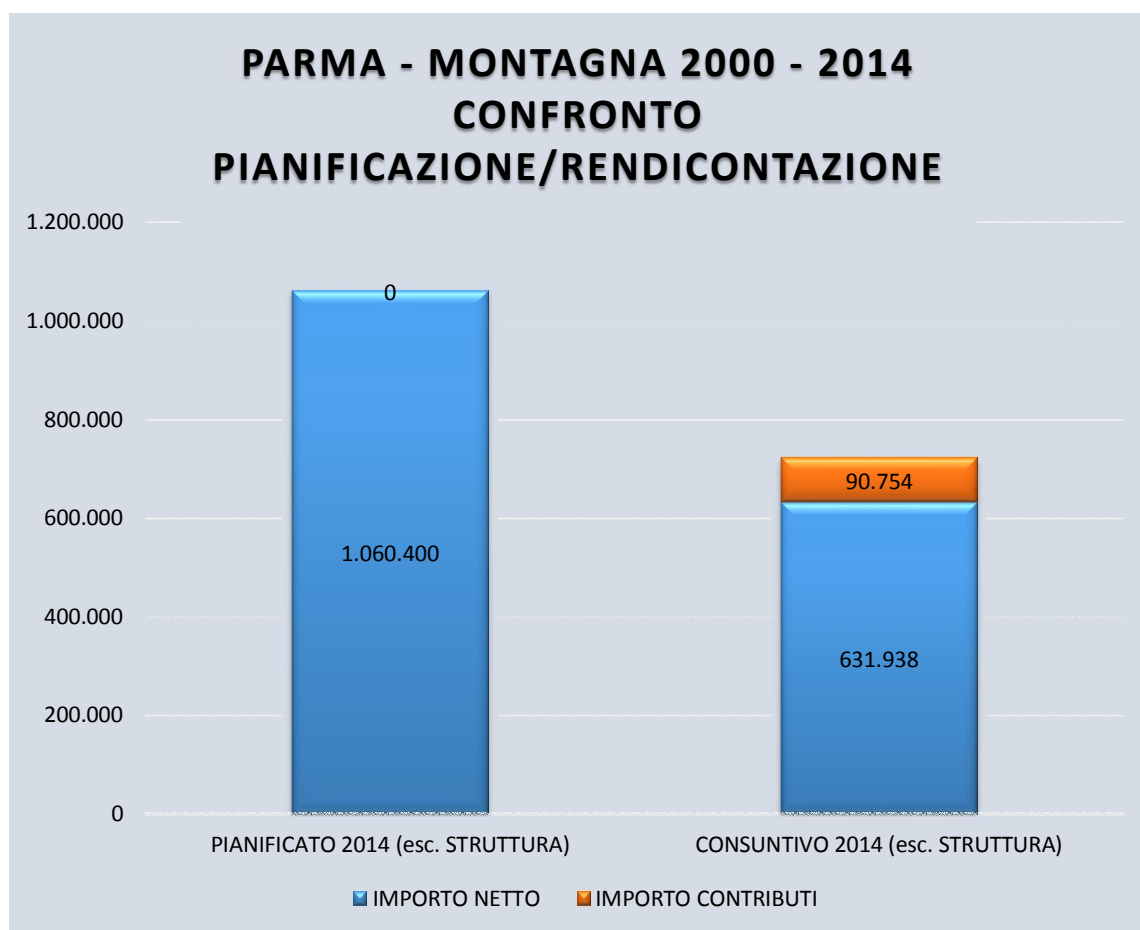
RIEPILOGO GENERALE - CONSUNTIVO DEGLI INVESTIMENTI REALIZZATI NELL'ANNUALITA' 2014

Le tabelle di seguito rappresentate descrivono la sintesi del consuntivo dell'annualità 2014 degli interventi del Servizio Idrico Integrato, che il gestore MONTAGNA 2000 ha trasmesso in data 21 agosto 2015 (prot. P.G./2015/0005674). Il Programma degli Interventi che ha definito la pianificazione dell'annualità 2014 è stato approvato con Delibera del Consiglio Locale di Parma n.3/2014 del 21 Marzo 2014.

Il totale lordo pianificato ammonta a **€ 1.060.400**.

TAB.1 – Sintesi confronto pianificazione rendicontazione

PIANIFICATO 2014 (escluso investimenti di struttura)		DIFFERENZA	CONSUNTIVO 2014 (escluso investimenti di struttura)	
Importo Lordo Pianificato	1.060.400	-337.708	722.692	Importo Lordo a Consuntivo
Importo Contributi Pianificato	0	90.754	90.754	Importo Contributi a Consuntivo
Importo Netto Pianificato	1.060.400	-428.462	631.938	Importo Netto a Consuntivo



ANALISI DEGLI INTERVENTI RENDICONTATI

La tabella di seguito riportata e il relativo grafico sintetizzano l'analisi degli scostamenti tra quanto il gestore ha rendicontato e quanto era stato approvato nel Programma degli Interventi per l'anno 2014.

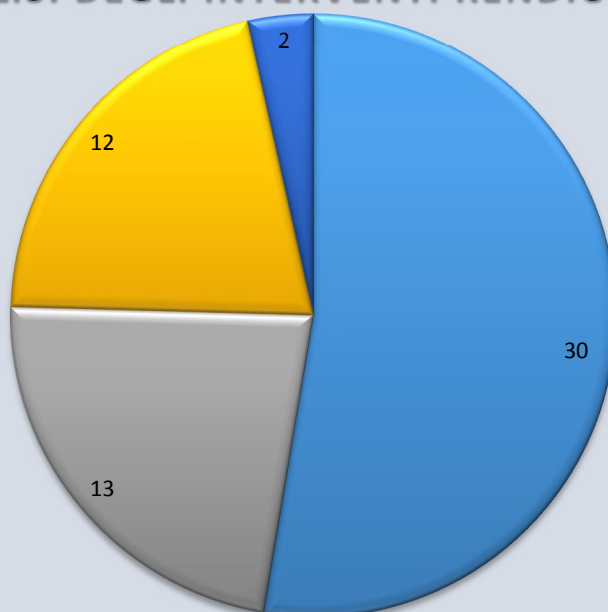
Gli interventi programmati nel 2014 risultano in totale 44 mentre gli interventi rendicontati sono 27.

La rendicontazione indica 12 interventi aventi scostamento superiore al 20%, e un numero rilevante - 30 - di interventi non avviati che costituiscono il 68% circa del totale degli interventi pianificati. Infatti il Gestore ha impiegato le risorse prevalentemente per completare interventi pianificati nelle annualità precedenti e non presenti nella programmazione 2014; questi trascinatori hanno occupato circa il 62% dei costi di investimento sostenuti dal gestore.

TAB.2 – Conteggio interventi rendicontati, suddivisi in base agli scostamenti rispetto al pianificato

DESCRIZIONE	QUANTITA'	CONSUNTIVO LORDO 2014	PIANIFICATO LORDO 2014	NOTE GIUSTIFICATIVE	CODICE ATERSIR
Interventi non avviati (% scostamento pari a -100%)	30	0	721.400	IN CORSO DI ISTRUTTORIA	Vedi allegato
Interventi avviati nel 2014 che non erano nel Programma degli Interventi, <u>ma nel Piano 2008-2012</u>	13	448.418	0	IN CORSO DI ISTRUTTORIA	Vedi allegato
Interventi con scostamento del rendicontato rispetto al pianificato > ±20%	12	242.151	307.000	IN CORSO DI ISTRUTTORIA	Vedi allegato
Interventi con scostamento del rendicontato rispetto al pianificato < ±20%	2	32.123	32.000	GIUSTIFICAZIONE NON RICHIESTA	NON RICHIESTI
Interventi di struttura (hw, sw, mezzi)	0	0	0	-	-

PARMA - MONTAGNA 2000 - 2014 ANALISI DEGLI INTERVENTI RENDICONTATI



- Interventi non avviati (% di scostamento pari al -100%)
- Interventi avviati nel 2014 che non erano nel Programma degli Interventi, ma nel Piano 2008-2012
- Interventi con scostamento del rendicontato rispetto al pianificato > 20%
- Interventi con scostamento del rendicontato rispetto al pianificato inferiore < 20%

INTERVENTI NON AVVIATI

La tabella individua gli interventi non avviati che costituiscono il 68% dell'importo totale degli interventi programmati per il 2014. Le giustificazioni del Gestore riguardano soprattutto problematiche con i comuni, trascrinamenti interventi annualità precedenti e problematiche di concessione di mutui bancari.

TAB.3 – Elenco interventi non avviati - 2014

CODICE ATERSIR	COMUNE	DESCRIZIONE INTERVENTO	SERVIZIO	IMPORTO LORDO PREVISTO
2014PRMA0002	ALBARETO	Estendimento e rifacimento dell'acquedotto rurale a servizio delle località Case Mazzetta, Casale, Case Sartori, ecc. (PRIP 2011)	acq	24.400
2014PRMA0005	ALBARETO	sistemi di contabilizzazione acqua	acq	5.000
2014PRMA0007	BARDI	Sostituzione e adeguamento tratti reti idrica acquedotti Capoluogo, Lagacci, Granere e altri minori	acq	40.000
2014PRMA0012	BARDI	sistemi di contabilizzazione acqua	acq	6.000
2014PRMA0015	BEDONIA	Nuovo impianto di trattamento reflui e collegamento alla fognatura esistente in loc. Alpe	dep	75.000

2014PRMA0016	BEDONIA	Sistemazione acquedotti e serbatoi danneggiati da frane	acq	10.000
2014PRMA0017	BEDONIA	sistemi di contabilizzazione acqua	acq	5.000
2014PRMA0024	BERCETO	sistemi di contabilizzazione acqua	acq	3.000
2014PRMA0029	BORE	sistemi di contabilizzazione acqua	acq	4.500
2014PRMA0032	BORGO VAL DI TARO	Completamento opere di presa acquedotto Tre Fontane e collegamento alla rete di adduzione	acq	42.000
2014PRMA0036	BORGO VAL DI TARO	sistemi di contabilizzazione acqua	acq	15.000
2014PRMA0037	BORGO VAL DI TARO	Sistemazione acquedotti danneggiati da frane	acq	25.000
2014PRMA0042	COMPIANO	sistemi di contabilizzazione acqua	acq	7.000
2014PRMA0043	FORNOVO	Variante alla condotta di pompaggio acquedotto del Capoluogo e alimentazione località Salita con consolidamento area serbatoi.	acq	185.000
2014PRMA0048	FORNOVO	sistemi di contabilizzazione acqua	acq	8.000
2014PRMA0051	PELEGRINO PARMENSE	Sostituzione ed adeguamento impianti elettrici serbatoi Case Volpi, Varone ed altri Minori	ACQ	10.000
2014PRMA0052	PELEGRINO PARMENSE	Interventi vari	acq/fog/dep	7.000
2014PRMA0053	PELEGRINO PARMENSE	sistemi di contabilizzazione acqua	acq	2.000
2014PRMA0059	SOLIGNANO	sistemi di contabilizzazione acqua	acq	2.500
2014PRMA0060	TERENZO	Lavori di sostituzione tratti di rete fognaria ed idrica in loc. Boschi di Bardone	acq/fog	25.000
2014PRMA0062	TERENZO	Interventi vari	acq/fog/dep	6.000
2014PRMA0063	TERENZO	sistemi di contabilizzazione acqua	acq	2.500
2014PRMA0068	TORNOLO	sistemi di contabilizzazione acqua	acq	5.000
2014PRMA0069	VALMOZZOLA	Lavori di costruzione impianto di depurazione in loc. Mormorola	dep - acq	24.000
2014PRMA0072	VALMOZZOLA	Interventi vari	acq/fog/dep	4.000
2014PRMA0077	VARANO DE' MELEGARI	sistemi di contabilizzazione acqua	acq	3.500
2014PRMA0081	VARSÌ	Lavori di costruzione impianto di trattamento reflui loc. Lubbia di sopra e adeguamento collettori Capoluogo e in loc. Pontremoli	dep	52.000
2014PRMA0082	VARSÌ	sistemi di contabilizzazione acqua	acq	3.000
2014PRMA0084	Vari	Rilievi e cartografia	acq/fog/dep	20.000
2014PRMA0085	Vari	Interventi di adeguamento al sistema depurativo	dep	100.000
TOTALE				721.400

ALLEGATO 1
MONTAGNA2000 - PR - RENDICONTAZIONE 2014

CODICE INTERVENTO	Comune	Servizio	Titolo intervento	IMPORTO INTERVENTO	PROGRAMMA DEGLI INTERVENTI 2014			CONSUNTIVO 2014				
				Investimenti lordi	Importo investimenti Lordo previsto	Contributi pubblici previsti	Importo investimenti Netto previsto	Importo investimenti Lordo	Contributi pubblici	Importo investimenti Netto	Percentuale di scostamento	Note del gestore in caso di scostamento del rendicontato rispetto il preventivato
AL108	ALBARETO	acq	Estendimento e rifacimento dell'acquedotto rurale a servizio delle località Case Mazzetta, Casale, Case Sartori, ecc.(PRIP 2011)	77.000	24.400		24.400	-			-100%	INVESTIMENTI NON EFFETTUATI PER TRASCINAMENTO LAVORI ANNI PRECEDENTI E PROBLEMA CONCESSIONE MUTUO BANCARIO
AL110	ALBARETO	acq/fog/dep	Interventi vari	52.000	12.000		12.000	2.674		2.674	-78%	TOTALE DEGLI INTERVENTI VARI SUPERIORE A QUANTO PREVISTO x 15 COMUNI (206.000). VALE X TUTTI GLI INTERVENTI VARI DEI 15 COMUNI
AL111	ALBARETO	acq	sistemi di contabilizzazione acqua	8.000	5.000		5.000	-			-100%	PROBLEMA CON I COMUNI
BA126	BARDI	acq	Sostituzione e adeguamento tratti reti idrica acquedotti Capoluogo, Lagacci, Granere e altri minori	110.000	40.000		40.000	-			-100%	INVESTIMENTI NON EFFETTUATI PER TRASCINAMENTO LAVORI ANNI PRECEDENTI E PROBLEMA CONCESSIONE MUTUO BANCARIO, commento valido per tutti gli investimenti non effettuati
BA128	BARDI	acq/fog/dep	Interventi vari	59.000	15.000		15.000	6.867		6.867	-54%	TOTALE DEGLI INTERVENTI VARI SUPERIORE A QUANTO PREVISTO x 15 COMUNI (206.000). VALE X TUTTI GLI INTERVENTI VARI DEI 15 COMUNI
BA130	BARDI	acq	sistemi di contabilizzazione acqua	9.000	6.000		6.000	-			-100%	PROBLEMA CON I COMUNI
BE115	BEDONIA	dep	Nuovo impianto di trattamento reflui e collegamento alla fognatura esistente in loc. Alpe	75.000	75.000		75.000	-			-100%	INVESTIMENTI NON EFFETTUATI PER TRASCINAMENTO LAVORI ANNI PRECEDENTI E PROBLEMA CONCESSIONE MUTUO BANCARIO, commento valido per tutti gli investimenti non effettuati
BE116	BEDONIA	acq	Sistemazione acquedotti e serbatoi danneggiati da frane	30.000	10.000		10.000	-			-100%	INVESTIMENTI NON EFFETTUATI PER TRASCINAMENTO LAVORI ANNI PRECEDENTI E PROBLEMA CONCESSIONE MUTUO BANCARIO, commento valido per tutti gli investimenti non effettuati
BE117	BEDONIA	acq	sistemi di contabilizzazione acqua	7.000	5.000		5.000	-			-100%	INVESTIMENTI NON EFFETTUATI PER TRASCINAMENTO LAVORI ANNI PRECEDENTI E PROBLEMA CONCESSIONE MUTUO BANCARIO, commento valido per tutti gli investimenti non effettuati
BE119	BEDONIA	acq/fog/dep	Interventi vari	97.000	20.000		20.000	20.488		20.488	2%	TOTALE DEGLI INTERVENTI VARI SUPERIORE A QUANTO PREVISTO x 15 COMUNI (206.000). VALE X TUTTI GLI INTERVENTI VARI DEI 15 COMUNI
BER144	BERCETO	acq/fog/dep	Interventi vari	57.000	12.000		12.000	11.635		11.635	-3%	TOTALE DEGLI INTERVENTI VARI SUPERIORE A QUANTO PREVISTO x 15 COMUNI (206.000). VALE X TUTTI GLI INTERVENTI VARI DEI 15 COMUNI
BER145	BERCETO	acq	sistemi di contabilizzazione acqua	8.000	3.000		3.000	-			-100%	PROBLEMA CON I COMUNI
BO132	BORE	acq/fog/dep	Interventi vari	20.000	5.000		5.000	1.154		1.154	-77%	TOTALE DEGLI INTERVENTI VARI SUPERIORE A QUANTO PREVISTO x 15 COMUNI (206.000). VALE X TUTTI GLI INTERVENTI VARI DEI 15 COMUNI
BO133	BORE	acq	sistemi di contabilizzazione acqua	4.500	4.500		4.500	-			-100%	PROBLEMA CON I COMUNI
BVT100	BORGO VAL DI TARO	acq	Nuovo serbatoio idrico in località Peticcio a servizio dell'acquedotto di Borgotaro Capoluogo	190.000	90.000		90.000	119		119	-100%	LAVORO SVOLTO NEL 2015
BVT102	BORGO VAL DI TARO	acq	Completamento opere di presa acquedotto Tre Fontane e collegamento alla rete di adduzione	42.000	42.000		42.000	-			-100%	INVESTIMENTI NON EFFETTUATI PER TRASCINAMENTO LAVORI ANNI PRECEDENTI E PROBLEMA CONCESSIONE MUTUO BANCARIO, commento valido per tutti gli investimenti non effettuati
BVT105	BORGO VAL DI TARO	acq/fog/dep	Interventi vari	180.000	40.000		40.000	58.675		58.675	47%	TOTALE DEGLI INTERVENTI VARI SUPERIORE A QUANTO PREVISTO x 15 COMUNI (206.000). VALE X TUTTI GLI INTERVENTI VARI DEI 15 COMUNI
BVT106	BORGO VAL DI TARO	acq	sistemi di contabilizzazione acqua	30.000	15.000		15.000	-			-100%	PROBLEMA CON I COMUNI
BVT107	BORGO VAL DI TARO	acq	Sistemazione acquedotti danneggiati da frane	45.000	25.000		25.000	-			-100%	INVESTIMENTI NON EFFETTUATI PER TRASCINAMENTO LAVORI ANNI PRECEDENTI E PROBLEMA CONCESSIONE MUTUO BANCARIO, commento valido per tutti gli investimenti non effettuati
CO123	COMPIANO	acq/fog/dep	Interventi vari	30.000	7.000		7.000	15.177		15.177	117%	TOTALE DEGLI INTERVENTI VARI SUPERIORE A QUANTO PREVISTO x 15 COMUNI (206.000). VALE X TUTTI GLI INTERVENTI VARI DEI 15 COMUNI
CO125	COMPIANO	acq	sistemi di contabilizzazione acqua	7.000	7.000		7.000	-			-100%	PROBLEMA CON I COMUNI
FDT146	FORNOVO	acq	Variante alla condotta di pompaggio acquedotto del Capoluogo e alimentazione località Salita con consolidamento area serbatoi.	185.000	185.000		185.000	-			-100%	INVESTIMENTI NON EFFETTUATI PER TRASCINAMENTO LAVORI ANNI PRECEDENTI E PROBLEMA CONCESSIONE MUTUO BANCARIO, commento valido per tutti gli investimenti non effettuati
FDT150	FORNOVO	acq/fog/dep	Interventi vari	160.000	40.000		40.000	94.884		94.884	137%	TOTALE DEGLI INTERVENTI VARI SUPERIORE A QUANTO PREVISTO x 15 COMUNI (206.000). VALE X TUTTI GLI INTERVENTI VARI DEI 15 COMUNI
FDT151	FORNOVO	acq	sistemi di contabilizzazione acqua	16.000	8.000		8.000	-			-100%	PROBLEMA CON I COMUNI
PP140	PELLEGRINO PARMENSE	ACQ	Sostituzione ed adeguamento impianti elettrici serbatoi Case Volpi, Varone ed altri Minori	30.000	10.000		10.000	-			-100%	INVESTIMENTI NON EFFETTUATI PER TRASCINAMENTO LAVORI ANNI PRECEDENTI E PROBLEMA CONCESSIONE MUTUO BANCARIO, commento valido per tutti gli investimenti non effettuati
PP141	PELLEGRINO PARMENSE	acq/fog/dep	Interventi vari	28.000	7.000		7.000	-			-100%	TOTALE DEGLI INTERVENTI VARI SUPERIORE A QUANTO PREVISTO x 15 COMUNI (206.000). VALE X TUTTI GLI INTERVENTI VARI DEI 15 COMUNI
PP142	PELLEGRINO PARMENSE	acq	sistemi di contabilizzazione acqua	4.000	2.000		2.000	-			-100%	PROBLEMA CON I COMUNI
SOL163	SOLIGNANO	acq/fog/dep	Interventi vari	40.000	10.000		10.000	1.850		1.850	-82%	TOTALE DEGLI INTERVENTI VARI SUPERIORE A QUANTO PREVISTO x 15 COMUNI (206.000). VALE X TUTTI GLI INTERVENTI VARI DEI 15 COMUNI
SOL164	SOLIGNANO	acq	sistemi di contabilizzazione acqua	5.500	2.500		2.500	-			-100%	PROBLEMA CON I COMUNI
TE65A-TE66F	TERENZO	acq/fog	Lavori di sostituzione tratti di rete fognaria ed idrica in loc. Boschi di Bardone	68.000	25.000		25.000	-			-100%	INVESTIMENTI NON EFFETTUATI PER TRASCINAMENTO LAVORI ANNI PRECEDENTI E PROBLEMA CONCESSIONE MUTUO BANCARIO, commento valido per tutti gli investimenti non effettuati
TE166	TERENZO	acq/fog/dep	Interventi vari	32.000	6.000		6.000	-			-100%	TOTALE DEGLI INTERVENTI VARI SUPERIORE A QUANTO PREVISTO x 15 COMUNI (206.000). VALE X TUTTI GLI INTERVENTI VARI DEI 15 COMUNI
TE167	TERENZO	acq	sistemi di contabilizzazione acqua	5.000	2.500		2.500	-			-100%	INVESTIMENTI NON EFFETTUATI PER TRASCINAMENTO LAVORI ANNI PRECEDENTI E PROBLEMA CONCESSIONE MUTUO BANCARIO, commento valido per tutti gli investimenti non effettuati
TO170	TORNOLO	acq/fog/dep	Interventi vari	20.000	5.000		5.000	19.421		19.421	288%	TOTALE DEGLI INTERVENTI VARI SUPERIORE A QUANTO PREVISTO x 15 COMUNI (206.000). VALE X TUTTI GLI INTERVENTI VARI DEI 15 COMUNI
TO171	TORNOLO	acq	sistemi di contabilizzazione acqua	40.000	5.000		5.000	-			-100%	PROBLEMA CON I COMUNI

ALLEGATO 1
MONTAGNA2000 - PR - RENDICONTAZIONE 2014

CODICE INTERVENTO	Comune	Servizio	Titolo intervento	Investimenti lordi	Importo investimenti Lordo previsto	Contributi pubblici previsti	Importo investimenti Netto previsto	Importo investimenti Lordo	Contributi pubblici	Importo investimenti Netto	Percentuale di scostamento	Note del gestore in caso di scostamento del rendicontato rispetto il preventivato
VA70A-VA72F	VALMOZZOLA	dep - acq	Lavori di costruzione impianto di depurazione in loc. Mormorola	39.000	24.000		24.000	-			-100%	INVESTIMENTI NON EFFETTUATI PER TRASCINAMENTO LAVORI ANNI PRECEDENTI E PROBLEMA CONCESSIONE MUTUO BANCARIO, commento valido per tutti gli investimenti non effettuati
VA158	VALMOZZOLA	acq/fog/dep	Interventi vari	16.000	4.000		4.000	-			-100%	TOTALE DEGLI INTERVENTI VARI SUPERIORE A QUANTO PREVISTO x 15 COMUNI (206.000). VALE X TUTTI GLI INTERVENTI VARI DEI 15 COMUNI
VM134	VARANO DE' MELEGARI	acq	Sostituzione e adeguamento tratti rete idrica e impianto sollevamento acquedotti Capoluogo e Castagnola.	130.000	60.000		60.000	3.095		3.095	-95%	
VM136	VARANO DE' MELEGARI	acq/fog/dep	Interventi vari	60.000	15.000		15.000	24.735		24.735	65%	TOTALE DEGLI INTERVENTI VARI SUPERIORE A QUANTO PREVISTO x 15 COMUNI (206.000). VALE X TUTTI GLI INTERVENTI VARI DEI 15 COMUNI
VM137	VARANO DE' MELEGARI	acq	sistemi di contabilizzazione acqua	6.500	3.500		3.500	-			-100%	PROBLEMA CON I COMUNI
VAR80F-VAR82F	VARSI	dep	Lavori di costruzione impianto di trattamento reflui in loc. Lubbia di sopra e adeguamento collettori nel Capoluogo e in loc. Pontremoli	79.000	52.000		52.000	-			-100%	INVESTIMENTI NON EFFETTUATI PER TRASCINAMENTO LAVORI ANNI PRECEDENTI E PROBLEMA CONCESSIONE MUTUO BANCARIO, commento valido per tutti gli investimenti non effettuati
VAR154	VARSI	acq	sistemi di contabilizzazione acqua	3.000	3.000		3.000	-			-100%	PROBLEMA CON I COMUNI
VAR155	VARSI	acq/fog/dep	Interventi vari	32.000	8.000		8.000	13.501		13.501	69%	TOTALE DEGLI INTERVENTI VARI SUPERIORE A QUANTO PREVISTO x 15 COMUNI (206.000). VALE X TUTTI GLI INTERVENTI VARI DEI 15 COMUNI
RICA156	Vari	acq/fog/dep	Rilievi e cartografia		20.000		20.000	-			-100%	EFFETTUATO X FORNOVO MA FATTURATO NEI MESI DI MARZO 2015
DEP157	Vari	dep	Interventi di adeguamento al sistema depurativo		100.000		100.000	-			-100%	INVESTIMENTI NON EFFETTUATI PER TRASCINAMENTO LAVORI ANNI PRECEDENTI E PROBLEMA CONCESSIONE MUTUO BANCARIO, commento valido per tutti gli investimenti non effettuati
			TOTALE		1.060.400	0	1.060.400	274.274	0	274.274		

INTERVENTI NON PRESENTI NEL PROGRAMMA INTERVENTI 2014 (PIANO INTERVENTI 2008-2012)

COD ATO	COMUNE		DENOMINAZIONE	Investimenti lordi	Importo investimenti lordo previsto 2014	Contributi pubblici previsti 2014	Importo investimenti netto previsto 2014	Importo consuntivo lordo 2014	Contributi pubblici consuntivo 2014	Importo consuntivo netto 2014	Percentuale di scostamento	
04MD	BARDI	RIFACIMENTO/PO TENZIAMENTO RETI IDRICHE	SOSTITUZIONE E ADEGUAMENTO TRATTI RETE IDRICA ACQUEDOTTI CAPOLUOGO. CAVALLARE, GRANERE ED ALTRI MINORI.		0	0	0	61.045,54		61.045,54	100%	
09MD	BEDONIA	ADEGUAMENTO SCARCHI A. REFLUE URBANE	COSTRUZIONE FOSSE MIMHOFF A CAVIGNAGA ED ALPE.		0	0	0	48.712,86		48.712,86	100%	
10MD	BEDONIA	RIFACIMENTO/PO TENZIAMENTO RETI IDRICHE	RIPRISTINO SERBATOI, SOSTITUZIONE E ADEGUAMENTO TYRATTIRETE IDRC ACQUEDOTTI DEL CAPOLUOGO LOCALITÀ NOCIVEGLIA, PONTECENO, CARNIGLIA ED ALTRE MINORI.		0	0	0	45.762,39		45.762,39	100%	
14MD	BERCETO	ADEGUAMENTO SCARCHI A. REFLUE URBANE	ADEGUAMENTO DEPURATORI CAPLUOGO E GHIARE		0	0	0	30.335,74		30.335,74	100%	
15MD	BERCETO	RAZIONALIZZAZIONE SISTEMA FOGNARIO	ADEGUAMENTO COLLETTORE VIA DI SALES E LOCALITÀ L. POGGIO.		0	0	0	30.335,74		30.335,74	100%	
16MD	BERCETO	RIFACIMENTO/PO TENZIAMENTO RETI IDRICHE	RIPRISTINO SORGENTI, SOSTITUZIONE E ADEGUAMENTO TATTI RETE IDRICA ACQUEDOTTI LOCALITÀ CERVLLINO, CORCHIA, SADI ED ALTRI MINORI.		0	0	0	1.613,61		1.613,61	100%	
20MD	BORE	RIFACIMENTO/PO TENZIAMENTO RETI IDRICHE	RIPRISTINO SORGENTI E SERBATOI, SOSTITUZIONE E ADEGUAMENTO TRATTI RETE IDRICA ACQUEDOTTI CAPOLUOGO, ZN, ROVINA ED ALTRI MINORI.		0	0	0	37.500,00		37.500,00	100%	
24MD	BORE	RIFACIMENTO/PO TENZIAMENTO RETI IDRICHE	SOSTITUZIONE E ADEGUAMENTO TRATTI RETE IDRICA ACQUEDOTTI LOCALITÀ FRANCHI. METTI.		0	0	0	86.002,39		86.002,39	100%	
30MD	BORGO VAL DI TARO	ADEGUAMENTO SCARCHI A. REFLUE URBANE	FOGNATURA DI OSTIA E MANUTENZIONE STRAORDINARIA COLETTORI CAPOLUOGO.		0	0	0	13.520,00		13.520,00	100%	
60MD	SOLIGNANO	ADEGUAMENTO SCARCHI A. REFLUE URBANE	COSTRUZIONE COLLETTORI FOGNARI ED IMPIANTO DI DEPURAZIONE LOCALITÀ FOSIO E ADEGUAMENTO DEPURATORE CAPOLUOGO.		0	0	0	6.463,22		6.463,22	100%	
78MD	VARANO DE' MELEGARI	MAN. STRAORDINARIA RETI	SOSTITUZIONE E ADEGUAMENTO TRATTI RETE IDRICA E SOGGETTI A ROTTURE LOCALITÀ VIANINO, PONTE VETRIONI		0	0	0	9.853,00		9.853,00	100%	
85MD	BERCETO SOLIGNANO VALMOZZOLA VARSÌ		NUOVA CAPTAZIONE E CONDOTTA DI ADDUZIONE RTE IDRICA ACQUEDOTTO EXS CONSORZIO MONTE BARIGAZZO LOCALITÀ MONTE BARIGAZZO STERNA.		0	0	0	65.844,32		65.844,32	100%	
MAN 2008-2012		ACQ/FOG/DEP	ACQ/FOG/DEP		0	0	0	11.429,26		11.429,26	100%	
			TOTALE		0	0	0	448.418,07	90.754,00	448.418,07		
TOTALE GENERALE CONSUNTIVO								722.692,17	90.754,00	631.938,17		



Allegato alla deliberazione del Consiglio Locale di Parma n. 1 del 24 marzo 2016

Oggetto: **Servizio Idrico Integrato – Gestori: IRETI S.p.A. (ex-IREN S.p.A.), EMILIAMBIENTE S.p.A., MONTAGNA 2000 S.p.A.**
Programma Operativo degli interventi 2014: approvazione modifiche e presa d'atto del consuntivo.
Proposta di integrazione del Piano d'Ambito.

Si esprime parere favorevole in ordine alla regolarità tecnica, attestante la regolarità e la correttezza dell'azione amministrativa, della presente proposta di deliberazione, ai sensi degli articoli 49 comma 1 e 147 bis comma 1 del d.lgs. 18 agosto 2000 n. 267

Il direttore
F.to Ing. Vito Belladonna

Bologna, 24 marzo 2016



Approvato e sottoscritto

La Coordinatrice del Consiglio Locale

Il segretario verbalizzante

F.to Emanuela Grenti

F.to Fausta Pizzaghi

RELAZIONE DI PUBBLICAZIONE

La suesesa deliberazione:

- ai sensi dell'art. 124 D.Lgs 18.08.2000 n° 267, viene oggi pubblicata all'Albo Pretorio per quindici giorni consecutivi (come da attestazione).

Bologna, 18 aprile 2016

Il Direttore

F.to Ing. Vito Belladonna