

**CAMB/2019/26 del 10 aprile 2019**

**Oggetto: Area Amministrazione e Supporto alla Regolazione – Rendiconto della gestione dell'Agencia per l'Esercizio 2018 - Approvazione**

**IL PRESIDENTE**  
F.to Sindaco Tiziano Tagliani

CAMB/2019/26

## CONSIGLIO D'AMBITO

L'anno **2019** il giorno 10 del mese di aprile alle ore 14,30 presso la sala riunioni della sede di ATERSIR, Via Cairoli 8/F - Bologna, si è riunito il Consiglio d'Ambito, convocato con lettera convocato con lettera PG.AT/2019/0002413 del 4 aprile 2019.

	RAPPRESENTANTE	ENTE			P/A
1	Barbieri Patrizia	Comune di Piacenza	PC	Sindaco	P
2	Giannini Stefano	Comune di Misano A.	RN	Sindaco	P
3	Giovannini Michele	Comune di Castello d'Argile	BO	Sindaco	P
4	Lucchi Francesca	Comune di Cesena	FC	Assessore	P
5	Pula Paola	Comune di Conselice	RA	Sindaco	P
6	Reggianini Stefano	Comune di Castelfranco E.	MO	Sindaco	A
7	Tagliani Tiziano	Comune di Ferrara	FE	Sindaco	P
8	Trevisan Marco	Comune di Salsomaggiore Terme	PR	Consigliere	A
9	Tutino Mirko	Comune di Reggio Emilia	RE	Assessore	P

Il Presidente Tagliani dichiara aperta la seduta ed invita il Consiglio a deliberare sul seguente ordine del giorno.

**Oggetto: Area Amministrazione e Supporto alla Regolazione – Rendiconto della gestione dell'Agenzia per l'Esercizio 2018 - Approvazione**

**Vista** la L.R. 23/12/2011, n. 23 recante “Norme di organizzazione territoriale delle funzioni relative ai servizi pubblici locali dell'ambiente” che, con decorrenza 1° gennaio 2012:

- istituisce l'Agenzia territoriale dell'Emilia-Romagna per i servizi idrici e rifiuti (ATERSIR), alla quale partecipano obbligatoriamente tutti i Comuni e le Province della regione, per l'esercizio associato delle funzioni pubbliche relative al servizio idrico integrato e al servizio di gestione dei rifiuti urbani;
- stabilisce la soppressione e la messa in liquidazione delle forme di cooperazione di cui all'art. 30 della L.R. 30/6/2008, n. 10 (Autorità d'Ambito), disponendo il subentro di ATERSIR in tutti i rapporti giuridici dalle stesse instaurati;
- stabilisce che il Consiglio d'ambito approva il conto consuntivo;
- dispone che l'Agenzia ha una contabilità di carattere finanziario e che per quanto non previsto dalla legge stessa trova applicazione il TUEL;

**visti:**

- la parte seconda del T.U. n. 267/2000 ordinamento EE.LL., Titolo VI che disciplina la rilevazione e la dimostrazione dei risultati di gestione e, in particolare, l'art. 227 “Rendiconto della gestione” che al comma 2 individua le modalità e i tempi di presentazione e approvazione del Rendiconto;

- il D.lgs. 118/2011 relativo a disposizioni in materia di armonizzazione dei sistemi contabili e degli schemi di bilancio delle Regioni, degli Enti Locali e dei loro organismi, in particolare l'articolo 11, "schemi di bilancio", commi 4 e 6;
- l'allegato n.10 al D.Lgs 118/2011 che riporta gli schemi del rendiconto della gestione e dei relativi allegati;
- i principi contabili applicati n. 4/1-2-3 al D.Lgs. 118/2011 concernenti rispettivamente la programmazione, la contabilità finanziaria e la contabilità economico patrimoniale;
- l'art. 16, comma 26, del D.L. 13 agosto 2011 n. 138 convertito, con modificazioni, dalla Legge 14/9/2011 n. 148 che prevede che le spese di rappresentanza sostenute dagli organi degli Enti locali siano elencate in apposito prospetto;

**visto** lo schema di rendiconto della gestione, approvato dal Direttore dell'Agenzia con determina n. 40 del 3 aprile 2019, completo degli allegati obbligatori ed in particolare della Relazione sulla Gestione redatta dal Direttore dell'Agenzia con le modalità di cui all'art. 11, comma 6 del D.Lgs. 118/2011;

**vista** la relazione dei Revisori dei Conti contenente parere favorevole redatta secondo quanto disposto dall'art. 239 del T.U. n. 267/2000 ordinamento EE.LL.;

**preso atto** che:

- non sono state sostenute spese di rappresentanza dagli organi di governo dell'Ente nell'anno 2018;
- l'ente nel corso della gestione non ha riconosciuto debiti fuori bilancio;
- dalle risultanze della gestione di competenza e da quella dei residui emerge un avanzo di amministrazione pari ad € 10.798,473,08;

**visti** i pareri favorevoli espressi in ordine alla regolarità tecnica ed alla regolarità contabile, ai sensi dell'art. 49, comma 1, del T.U. n. 267/2000 ordinamento EE.LL.;

**a voti unanimi e palesi**

## **DELIBERA**

1. di approvare il Rendiconto della gestione 2018 comprendente il Conto del Bilancio, il Conto Economico, lo Stato Patrimoniale e la Nota Integrativa, secondo quanto previsto dall'art. 227 del T.U. n. 267/2000 ordinamento EE.LL. che, in allegato, formano parte integrante della presente deliberazione (allegato A), nonché gli allegati al Rendiconto previsti dall'articolo 11 comma quarto del D.Lgs 118/2011 (allegato B);
2. di dare atto:
  - che il conto del bilancio evidenzia le seguenti risultanze:

A) QUADRO RIASSUNTIVO DELLA GESTIONE DI CASSA

<b>ENTRATA</b>				
Fondo cassa al 1.1.2018			€	<b>10.175.708,24</b>
Riscossioni conto residui	€	3.534.819,91		
Riscossioni conto comp.	€	15.139.707,14		
			€	<b>18.674.527,05</b>
<b>USCITA</b>				
Pagamenti conto residui	€	2.005.822,58		
Pagamenti conto comp.	€	15.441.472,75		
			€	<b>-17.447.295,33</b>
Fondo cassa al 31.12.2018				<b>11.402.939,96</b>

B) QUADRO RIASSUNTIVO DELLA GESTIONE FINANZIARIA

<b>ATTIVO</b>				
Fondo cassa al 31.12.2018			€	<b>11.402.939,96</b>
Residui attivi anni preced.	€	1.077.251,03		
Residui attivi competenza	€	3.689.421,95		
			€	<b>4.766.672,98</b>
<b>PASSIVO</b>				
Residui passivi anni prec.ti	€	2.268.601,34		
Residui passivi comp.	€	1.659.500,99		
			€	<b>-3.928.102,33</b>
FPV per spese correnti			€	<b>-1.443.037,53</b>
<b>Avanzo al 31.12.2018</b>				<b>10.798.473,08</b>

- che la destinazione dell'avanzo di amministrazione è determinata come qui di seguito specificato:

<b>AVANZO 2018</b>	<b>10.798.473,08</b>
Fondo Crediti di dubbia esigibilità al 31.12.2018	343.295,09
Vincoli derivanti da trasferimenti	3.262.247,85
Vincoli formalmente attribuiti dall'ente	5.044.271,68
Avanzo destinato agli investimenti	280.000,00
Avanzo disponibile	1.868.658,46

Si precisa che l'avanzo di competenza è pari a € 441.727,01.

- che il conto del patrimonio e il conto economico presentano le seguenti risultanze:

#### ATTIVITA'

	ANNO 2018
<b>B) IMMOBILIZZAZIONI</b>	
<b>Immobilizzazioni immateriali</b>	<b>141.094,30</b>
<b>Immobilizzazioni materiali</b>	<b>49.276,02</b>
Altre immobilizzazioni materiali	
Immobilizzazioni in corso e acconti	
<b>Immobilizzazioni finanziarie</b>	<b>1.017,03</b>
<b>C) ATTIVO CIRCOLANTE</b>	
Crediti	4.423.377,89
Disponibilità liquide	11.419.393,70
<b>D) RATEI E RISCONTI ATTIVI</b>	<b>0,00</b>
<b>Totale attività</b>	<b>16.034.158,94</b>

#### PASSIVITA'

	ANNO 2018
<b>A) PATRIMONIO NETTO</b>	<b>9.712.804,89</b>
<b>B) FONDI RISCHI</b>	<b>0,00</b>
<b>C) TFR</b>	<b>0,00</b>
<b>D) DEBITI</b>	<b>3.928.102,33</b>
<b>E) RATEI E RISCONTI PASSIVI</b>	<b>2.393.251,72</b>
<b>Totale passività</b>	<b>16.034.158,94</b>

#### CONTI D'ORDINE

	ANNO 2018
Impegni su esercizi futuri	1.217.480,49
<b>Totale conti d'ordine</b>	<b>1.217.480,49</b>

- Conto Economico

Esercizio 2018	
a) componenti positivi della gestione	17.256.612,26
b) componenti negativi della gestione	16.484.595,80
<b>Differenza</b>	<b>772.016,46</b>
c) proventi/oneri finanziari	5.000,00
d) rettifiche di valore attività finanziarie	1.017,03
e) proventi e oneri straordinari	37.170,99
Imposte	128.753,53
<b>Risultato dell'esercizio</b>	<b>686.450,95</b>

3. di dare atto che l'Agenzia non ha in essere contratti in strumenti finanziari derivati;

4. di dare infine atto che è stato reso il conto dell'agente contabile per la gestione del conto del tesoriere, agli atti dell'Agenzia.

# ALLEGATO A

A1

CONTO DEL BILANCIO 2018

ENTRATE



TITOLO, TIPOLOGIA  DENOMINAZIONE	Residui attivi al 1/1/2018 (RS)	Riscossioni in c/residui (RR)	Riaccertamenti residui (R)	Maggiori o minori entrate di competenza (A-CP)	Residui attivi da esercizi precedenti (EP=RS-RR+R)
	Previsioni definitive di competenza (CP)	Riscossioni in c/competenza (RC)	Accertamenti (A)		Residui attivi da esercizio di competenza (EC=A-RC)
	Previsioni definitive di cassa (CS)	Totale riscossioni (TR=RR+RC)	Maggiori o minori entrate di cassa (TR-CS)		Totale residui attivi da riportare (TR=EP+EC)
<b>FONDO PLURIENNALE VINCOLATO PER SPESE CORRENTI</b>	RS	RR	R		EP
	CP	<b>829.770,63</b>	A	CP	EC
	CS	TR	CS		TR
<b>FONDO PLURIENNALE VINCOLATO PER SPESE IN CONTO CAPITALE</b>	RS	RR	R		EP
	CP	RC	A	CP	EC
	CS	TR	CS		TR
<b>UTILIZZO AVANZO DI AMMINISTRAZIONE</b>	RS	RR	R		EP
	CP	<b>2.032.073,64</b>	A	CP	EC
	CS	TR	CS		TR
<b>TITOLO 1: Entrate correnti di natura tributaria contributiva perequ</b>					
10101 Tipologia 101: Imposte, tasse e proventi assimilati	RS	RR	R		EP
	CP	RC	A	CP	EC
	CS	TR	CS		TR
10104 Tipologia 104: Compartecipazioni di tributi	RS	RR	R		EP
	CP	RC	A	CP	EC
	CS	TR	CS		TR
10301 Tipologia 301: Fondi perequativi da Amministrazioni Centrali	RS	RR	R		EP
	CP	RC	A	CP	EC
	CS	TR	CS		TR
10302 Tipologia 302: Fondi perequativi dalla Regione o Provincia autonoma	RS	RR	R		EP
	CP	RC	A	CP	EC
	CS	TR	CS		TR
<b>TOTALE TITOLO 1 Entrate correnti di natura tributaria contributiva perequ</b>	RS	RR	R		EP
	CP	RC	A	CP	EC
	CS	TR	CS		TR

TITOLO 2: Trasferimenti correnti

TITOLO, TIPOLOGIA  DENOMINAZIONE	Residui attivi al 1/1/2018 (RS)	Riscossioni in c/residui (RR)	Riaccertamenti residui (R)	Maggiori o minori entrate di competenza (A-CP)	Residui attivi da esercizi precedenti (EP=RS-RR+R)
	Previsioni definitive di competenza (CP)	Riscossioni in c/competenza (RC)	Accertamenti (A)		Residui attivi da esercizio di competenza (EC=A-RC)
	Previsioni definitive di cassa (CS)	Totale riscossioni (TR=RR+RC)	Maggiori o minori entrate di cassa (TR-CS)		Totale residui attivi da riportare (TR=EP+EC)
20101 Tipologia 101: Trasferimenti correnti da Amministrazioni pubbliche	RS 305.340,34	RR 183.050,23	R		EP 122.290,11
	CP 5.506.928,35	RC 5.428.648,22	A 5.506.928,35	CP	EC 78.280,13
	CS 8.927.144,95	TR 5.611.698,45	CS -3.315.446,50		TR 200.570,24
20102 Tipologia 102: Trasferimenti correnti da Famiglie	RS	RR	R		EP
	CP	RC	A	CP	EC
	CS	TR	CS		TR
20103 Tipologia 103: Trasferimenti correnti da Imprese	RS 4.249.446,73	RR 3.307.385,81	R		EP 942.060,92
	CP 13.047.478,85	RC 8.948.988,59	A 12.534.837,13	CP -512.641,72	EC 3.585.848,54
	CS 21.386.750,95	TR 12.256.374,40	CS -9.130.376,55		TR 4.527.909,46
20104 Tipologia 104: Trasferimenti correnti da Istituzioni Sociali Private	RS	RR	R		EP
	CP	RC	A	CP	EC
	CS	TR	CS		TR
20105 Tipologia 105: Trasferimenti correnti dall'Unione europea e dal Resto del Mondo	RS	RR	R		EP
	CP	RC	A	CP	EC
	CS	TR	CS		TR
<b>TOTALE TITOLO 2 Trasferimenti correnti</b>	<b>RS 4.554.787,07</b>	<b>RR 3.490.436,04</b>	<b>R</b>		<b>EP 1.064.351,03</b>
	<b>CP 18.554.407,20</b>	<b>RC 14.377.636,81</b>	<b>A 18.041.765,48</b>	<b>CP -512.641,72</b>	<b>EC 3.664.128,67</b>
	<b>CS 30.313.895,90</b>	<b>TR 17.868.072,85</b>	<b>CS -12.445.823,05</b>		<b>TR 4.728.479,70</b>
<b>TITOLO 3: Entrate extratributarie</b>					
30100 Tipologia 100: Vendita di beni e servizi e proventi derivanti dalla gestione dei beni	RS	RR	R		EP
	CP	RC	A	CP	EC
	CS	TR	CS		TR
30200 Tipologia 200: Proventi derivanti dall'attività di controllo e repressione delle irregolarità e degli illeciti	RS	RR	R		EP
	CP	RC	A	CP	EC
	CS	TR	CS		TR

TITOLO, TIPOLOGIA  DENOMINAZIONE	Residui attivi al 1/1/2018 (RS)		Riscossioni in c/residui (RR)		Riaccertamenti residui (R)		Maggiori o minori entrate di competenza (A-CP)	Residui attivi da esercizi precedenti (EP=RS-RR+R)		
	Previsioni definitive di competenza (CP)		Riscossioni in c/competenza (RC)		Accertamenti (A)			Residui attivi da esercizio di competenza (EC=A-RC)		
	Previsioni definitive di cassa (CS)		Totale riscossioni (TR=RR+RC)		Maggiori o minori entrate di cassa (TR-CS)			Totale residui attivi da riportare (TR=EP+EC)		
30300 Tipologia 300: Interessi attivi	RS	4.165,71	RR		R	-4.165,71		EP		
	CP	5.000,00	RC	14,20	A	5.000,00	CP	EC	4.985,80	
	CS	9.165,71	TR	14,20	CS	-9.151,51		TR	4.985,80	
30400 Tipologia 400: Altre entrate da redditi da capitale	RS		RR		R			EP		
	CP		RC		A		CP	EC		
	CS		TR		CS			TR		
30500 Tipologia 500: Rimborsi e altre entrate correnti	RS	24.383,87	RR	24.383,87	R			EP		
	CP	22.500,00	RC	24.119,39	A	24.426,87	CP	1.926,87	EC	307,48
	CS	89.969,81	TR	48.503,26	CS	-41.466,55		TR	307,48	
<b>TOTALE TITOLO 3 Entrate extratributarie</b>	RS	<b>28.549,58</b>	RR	<b>24.383,87</b>	R	<b>-4.165,71</b>		EP		
	CP	<b>27.500,00</b>	RC	<b>24.133,59</b>	A	<b>29.426,87</b>	CP	<b>1.926,87</b>	EC	<b>5.293,28</b>
	CS	<b>99.135,52</b>	TR	<b>48.517,46</b>	CS	<b>-50.618,06</b>		TR	<b>5.293,28</b>	
<b>TITOLO 4: Entrate in conto capitale</b>										
40100 Tipologia 100: Tributi in conto capitale	RS		RR		R			EP		
	CP		RC		A		CP	EC		
	CS		TR		CS			TR		
40200 Tipologia 200: Contributi agli investimenti	RS		RR		R			EP		
	CP		RC		A		CP	EC		
	CS		TR		CS			TR		
40300 Tipologia 300: Altri trasferimenti in conto capitale	RS		RR		R			EP		
	CP		RC		A		CP	EC		
	CS		TR		CS			TR		
40400 Tipologia 400: Entrate da alienazione di beni materiali e immateriali	RS		RR		R			EP		
	CP		RC		A		CP	EC		
	CS		TR		CS			TR		

TITOLO, TIPOLOGIA  DENOMINAZIONE	Residui attivi al 1/1/2018 (RS)	Riscossioni in c/residui (RR)	Riaccertamenti residui (R)	Maggiori o minori entrate di competenza (A-CP)	Residui attivi da esercizi precedenti (EP=RS-RR+R)
	Previsioni definitive di competenza (CP)	Riscossioni in c/competenza (RC)	Accertamenti (A)		Residui attivi da esercizio di competenza (EC=A-RC)
	Previsioni definitive di cassa (CS)	Totale riscossioni (TR=RR+RC)	Maggiori o minori entrate di cassa (TR-CS)		Totale residui attivi da riportare (TR=EP+EC)
40500 Tipologia 500: Altre entrate in conto capitale	RS	RR	R		EP
	CP	RC	A	CP	EC
	CS	TR	CS		TR
<b>TOTALE TITOLO 4 Entrate in conto capitale</b>	RS	RR	R		EP
	CP	RC	A	CP	EC
	CS	TR	CS		TR
<b>TITOLO 5: Entrate da riduzione di attività finanziarie</b>					
50100 Tipologia 100: Alienazione di attività finanziarie	RS	RR	R		EP
	CP	RC	A	CP	EC
	CS	TR	CS		TR
50200 Tipologia 200: Riscossione crediti di breve termine	RS	RR	R		EP
	CP	RC	A	CP	EC
	CS	TR	CS		TR
50300 Tipologia 300: Riscossione crediti di medio-lungo termine	RS	RR	R		EP
	CP	RC	A	CP	EC
	CS	TR	CS		TR
50400 Tipologia 400: Altre entrate per riduzione di attività finanziarie	RS	RR	R		EP
	CP	RC	A	CP	EC
	CS	TR	CS		TR
<b>TOTALE TITOLO 5 Entrate da riduzione di attività finanziarie</b>	RS	RR	R		EP
	CP	RC	A	CP	EC
	CS	TR	CS		TR
<b>TITOLO 6: Accensione Prestiti</b>					
60100 Tipologia 100: Emissione di titoli obbligazionari	RS	RR	R		EP
	CP	RC	A	CP	EC
	CS	TR	CS		TR

TITOLO, TIPOLOGIA  DENOMINAZIONE	Residui attivi al 1/1/2018 (RS)	Riscossioni in c/residui (RR)	Riaccertamenti residui (R)	Maggiori o minori entrate di competenza (A-CP)	Residui attivi da esercizi precedenti (EP=RS-RR+R)					
	Previsioni definitive di competenza (CP)	Riscossioni in c/competenza (RC)	Accertamenti (A)		Residui attivi da esercizio di competenza (EC=A-RC)					
	Previsioni definitive di cassa (CS)	Totale riscossioni (TR=RR+RC)	Maggiori o minori entrate di cassa (TR-CS)		Totale residui attivi da riportare (TR=EP+EC)					
60200 Tipologia 200: Accensione prestiti a breve termine	RS	RR	R		EP					
	CP	RC	A	CP	EC					
	CS	TR	CS		TR					
60300 Tipologia 300: Accensione mutui e altri finanziamenti a medio lungo termine	RS	RR	R		EP					
	CP	RC	A	CP	EC					
	CS	TR	CS		TR					
60400 Tipologia 400: Altre forme di indebitamento	RS	RR	R		EP					
	CP	RC	A	CP	EC					
	CS	TR	CS		TR					
<b>TOTALE TITOLO 6 Accensione Prestiti</b>	RS	RR	R		EP					
	CP	RC	A	CP	EC					
	CS	TR	CS		TR					
<b>TITOLO 7: Anticipazioni da istituto tesoriere/cassiere</b>										
70100 Tipologia 100: Anticipazioni da istituto tesoriere/cassiere	RS	RR	R		EP					
	CP	RC	A	CP	EC					
	CS	TR	CS		TR					
<b>TOTALE TITOLO 7 Anticipazioni da istituto tesoriere/cassiere</b>	RS	RR	R		EP					
	CP	RC	A	CP	EC					
	CS	TR	CS		TR					
<b>TITOLO 9: Entrate per conto terzi e partite di giro</b>										
90100 Tipologia 100: Entrate per partite di giro	RS	32.900,00	RR	20.000,00	R		EP	12.900,00		
	CP	521.000,00	RC	475.124,64	A	495.124,64	CP	-25.875,36	EC	20.000,00
	CS	616.406,62	TR	495.124,64	CS	-121.281,98			TR	32.900,00
90200 Tipologia 200: Entrate per conto terzi	RS	18.626,00	RR		R	-18.626,00			EP	
	CP	490.000,00	RC	262.812,10	A	262.812,10	CP	-227.187,90	EC	
	CS	579.805,82	TR	262.812,10	CS	-316.993,72			TR	

TITOLO, TIPOLOGIA  DENOMINAZIONE	Residui attivi al 1/1/2018 (RS)	Riscossioni in c/residui (RR)	Riaccertamenti residui (R)	Maggiori o minori entrate di competenza (A-CP)	Residui attivi da esercizi precedenti (EP=RS-RR+R)
	Previsioni definitive di competenza (CP)	Riscossioni in c/competenza (RC)	Accertamenti (A)		Residui attivi da esercizio di competenza (EC=A-RC)
	Previsioni definitive di cassa (CS)	Totale riscossioni (TR=RR+RC)	Maggiori o minori entrate di cassa (TR-CS)		Totale residui attivi da riportare (TR=EP+EC)
<b>TOTALE TITOLO 9 Entrate per conto terzi e partite di giro</b>	RS <b>51.526,00</b>	RR <b>20.000,00</b>	R <b>-18.626,00</b>		EP <b>12.900,00</b>
	CP <b>1.011.000,00</b>	RC <b>737.936,74</b>	A <b>757.936,74</b>	CP <b>-253.063,26</b>	EC <b>20.000,00</b>
	CS <b>1.196.212,44</b>	TR <b>757.936,74</b>	CS <b>-438.275,70</b>		TR <b>32.900,00</b>
<b>TOTALE TITOLI</b>	RS <b>4.634.862,65</b>	RR <b>3.534.819,91</b>	R <b>-22.791,71</b>		EP <b>1.077.251,03</b>
	CP <b>19.592.907,20</b>	RC <b>15.139.707,14</b>	A <b>18.829.129,09</b>	CP <b>-763.778,11</b>	EC <b>3.689.421,95</b>
	CS <b>31.609.243,86</b>	TR <b>18.674.527,05</b>	CS <b>-12.934.716,81</b>		TR <b>4.766.672,98</b>
<b>TOTALE GENERALE DELLE ENTRATE</b>	RS <b>4.634.862,65</b>	RR <b>3.534.819,91</b>	R <b>-22.791,71</b>		EP <b>1.077.251,03</b>
	CP <b>22.454.751,47</b>	RC <b>15.139.707,14</b>	A <b>18.829.129,09</b>	CP <b>-763.778,11</b>	EC <b>3.689.421,95</b>
	CS <b>31.609.243,86</b>	TR <b>18.674.527,05</b>	CS <b>-12.934.716,81</b>		TR <b>4.766.672,98</b>

A2

CONTO DEL BILANCIO 2018

RIEPILOGO ENTRATE PER TITOLI

TITOLO  DENOMINAZIONE	Residui attivi al 1/1/2018 (RS)	Riscossioni in c/residui (RR)	Riaccertamenti residui (R)	Maggiori o minori entrate di competenza (A-CP)	Residui attivi da esercizi precedenti (EP=RS-RR+R)					
	Previsioni definitive di competenza (CP)	Riscossioni in c/competenza (RC)	Accertamenti (A)		Residui attivi da esercizio di competenza (EC=A-RC)					
	Previsioni definitive di cassa (CS)	Totale riscossioni (TR=RR+RC)	Maggiori o minori entrate di cassa (TR-CS)		Totale residui attivi da riportare (TR=EP+EC)					
<b>FONDO PLURIENNALE VINCOLATO PER SPESE CORRENTI</b>	RS	RR	R		EP					
	CP	<b>829.770,63</b>	RC	A	CP					
	CS		TR	CS	TR					
<b>FONDO PLURIENNALE VINCOLATO PER SPESE IN CONTO CAPITALE</b>	RS	RR	R		EP					
	CP		RC	A	CP					
	CS		TR	CS	TR					
<b>UTILIZZO AVANZO DI AMMINISTRAZIONE</b>	RS	RR	R		EP					
	CP	<b>2.032.073,64</b>	RC	A	CP					
	CS		TR	CS	TR					
Titolo 1 - Entrate correnti di natura tributaria contributiva perequ	RS	RR	R		EP					
	CP		RC	A	CP					
	CS		TR	CS	TR					
Titolo 2 - Trasferimenti correnti	RS	4.554.787,07	RR	3.490.436,04	R	EP	1.064.351,03			
	CP	18.554.407,20	RC	14.377.636,81	A	18.041.765,48	CP	-512.641,72	EC	3.664.128,67
	CS	30.313.895,90	TR	17.868.072,85	CS	-12.445.823,05			TR	4.728.479,70
Titolo 3 - Entrate extratributarie	RS	28.549,58	RR	24.383,87	R	-4.165,71			EP	
	CP	27.500,00	RC	24.133,59	A	29.426,87	CP	1.926,87	EC	5.293,28
	CS	99.135,52	TR	48.517,46	CS	-50.618,06			TR	5.293,28
Titolo 4 - Entrate in conto capitale	RS		RR		R				EP	
	CP		RC		A		CP		EC	
	CS		TR		CS				TR	
Titolo 5 - Entrate da riduzione di attività finanziarie	RS		RR		R				EP	
	CP		RC		A		CP		EC	
	CS		TR		CS				TR	



TITOLO  DENOMINAZIONE	Residui attivi al 1/1/2018 (RS)	Riscossioni in c/residui (RR)	Riaccertamenti residui (R)	Maggiori o minori entrate di competenza (A-CP)	Residui attivi da esercizi precedenti (EP=RS-RR+R)					
	Previsioni definitive di competenza (CP)	Riscossioni in c/competenza (RC)	Accertamenti (A)		Residui attivi da esercizio di competenza (EC=A-RC)					
	Previsioni definitive di cassa (CS)	Totale riscossioni (TR=RR+RC)	Maggiori o minori entrate di cassa (TR-CS)		Totale residui attivi da riportare (TR=EP+EC)					
Titolo 6 - Accensione Prestiti	RS	RR	R		EP					
	CP	RC	A	CP	EC					
	CS	TR	CS		TR					
Titolo 7 - Anticipazioni da istituto tesoriere/cassiere	RS	RR	R		EP					
	CP	RC	A	CP	EC					
	CS	TR	CS		TR					
Titolo 9 - Entrate per conto terzi e partite di giro	RS	51.526,00	RR	20.000,00	R	-18.626,00		EP	12.900,00	
	CP	1.011.000,00	RC	737.936,74	A	757.936,74	CP	-253.063,26	EC	20.000,00
	CS	1.196.212,44	TR	757.936,74	CS	-438.275,70		TR	32.900,00	
<b>TOTALE TITOLI</b>	RS	<b>4.634.862,65</b>	RR	<b>3.534.819,91</b>	R	<b>-22.791,71</b>		EP	<b>1.077.251,03</b>	
	CP	<b>19.592.907,20</b>	RC	<b>15.139.707,14</b>	A	<b>18.829.129,09</b>	CP	<b>-763.778,11</b>	EC	<b>3.689.421,95</b>
	CS	<b>31.609.243,86</b>	TR	<b>18.674.527,05</b>	CS	<b>-12.934.716,81</b>		TR	<b>4.766.672,98</b>	
<b>TOTALE GENERALE DELLE ENTRATE</b>	RS	<b>4.634.862,65</b>	RR	<b>3.534.819,91</b>	R	<b>-22.791,71</b>		EP	<b>1.077.251,03</b>	
	CP	<b>22.454.751,47</b>	RC	<b>15.139.707,14</b>	A	<b>18.829.129,09</b>	CP	<b>-763.778,11</b>	EC	<b>3.689.421,95</b>
	CS	<b>31.609.243,86</b>	TR	<b>18.674.527,05</b>	CS	<b>-12.934.716,81</b>		TR	<b>4.766.672,98</b>	

A3

CONTO DEL BILANCIO 2018

SPESE

MISSIONE, PROGRAMMA, TITOLO  DENOMINAZIONE	Residui passivi al 1/1/2018 (RS)	Pagamenti in c/residui (PR)	Riaccertamenti residui (R)		Residui passivi da esercizi precedenti (EP=RS-PR+R)
	Previsioni definitive di competenza (CP)	Pagamenti in c/competenza (PC)	Impegni (I)	Economie di competenza (ECP=CP-I-FPV)	Residui passivi da esercizio di competenza (EC=I-PC)
	Previsioni definitive di cassa (CS)	Totale pagamenti (TP=PR+PC)	Fondo pluriennale vincolato (FPV)		Totale residui passivi da riportare (TR=EP+EC)

**MISSIONE 01 Servizi istituzionali e generali e di gestione****0101 Programma 01 Organi istituzionali**

Titolo 1 Spese correnti	RS	52.131,65	PR	49.213,72	R	-2.269,23		EP	648,70	
	CP	73.182,54	PC	22.559,49	I	62.083,04	ECP	11.099,50	EC	39.523,55
	CS	125.017,18	TP	71.773,21	FPV				TR	40.172,25
Titolo 2 Spese in conto capitale	RS		PR		R			EP		
	CP		PC		I		ECP	EC		
	CS		TP		FPV			TR		
Titolo 3 Spese per incremento di attività finanziaria	RS		PR		R			EP		
	CP		PC		I		ECP	EC		
	CS		TP		FPV			TR		
<b>Totale Programma 0101 - Organi istituzionali</b>	RS	<b>52.131,65</b>	PR	<b>49.213,72</b>	R	-2.269,23		EP	<b>648,70</b>	
	CP	<b>73.182,54</b>	PC	<b>22.559,49</b>	I	<b>62.083,04</b>	ECP	<b>11.099,50</b>	EC	<b>39.523,55</b>
	CS	<b>125.017,18</b>	TP	<b>71.773,21</b>	FPV			TR	<b>40.172,25</b>	

**0102 Programma 02 Segreteria generale**

Titolo 1 Spese correnti	RS		PR		R			EP	
	CP		PC		I		ECP	EC	
	CS		TP		FPV			TR	
Titolo 2 Spese in conto capitale	RS		PR		R			EP	
	CP		PC		I		ECP	EC	
	CS		TP		FPV			TR	
Titolo 3 Spese per incremento di attività finanziaria	RS		PR		R			EP	
	CP		PC		I		ECP	EC	
	CS		TP		FPV			TR	
<b>Totale Programma 0102 - Segreteria generale</b>	RS		PR		R			EP	
	CP		PC		I		ECP	EC	
	CS		TP		FPV			TR	

MISSIONE, PROGRAMMA, TITOLO  DENOMINAZIONE	Residui passivi al 1/1/2018 (RS)	Pagamenti in c/residui (PR)	Riaccertamenti residui (R)		Residui passivi da esercizi precedenti (EP=RS-PR+R)
	Previsioni definitive di competenza (CP)	Pagamenti in c/competenza (PC)	Impegni (I)	Economie di competenza (ECP=CP-I-FPV)	Residui passivi da esercizio di competenza (EC=I-PC)
	Previsioni definitive di cassa (CS)	Totale pagamenti (TP=PR+PC)	Fondo pluriennale vincolato (FPV)		Totale residui passivi da riportare (TR=EP+EC)

**0103 Programma 03 Gestione economica, finanziaria, programmazione e provveditorato**

Titolo 1 Spese correnti	RS	PR	R		EP
	CP	19.963,07	PC	I	19.963,07 ECP
	CS	19.963,07	TP	FPV	TR
Titolo 2 Spese in conto capitale	RS	PR	R		EP
	CP		PC	I	ECP
	CS		TP	FPV	TR
Titolo 3 Spese per incremento di attività finanziaria	RS	PR	R		EP
	CP		PC	I	ECP
	CS		TP	FPV	TR
<b>Totale Programma 0103 - Gestione economica, finanziaria, programmazione e provveditorato</b>	RS		PR	R	EP
	CP	<b>19.963,07</b>	PC	I	<b>19.963,07</b> ECP
	CS	<b>19.963,07</b>	TP	FPV	TR

**0104 Programma 04 Gestione delle entrate tributarie e servizi fiscali**

Titolo 1 Spese correnti	RS	PR	R		EP
	CP		PC	I	ECP
	CS		TP	FPV	TR
Titolo 2 Spese in conto capitale	RS	PR	R		EP
	CP		PC	I	ECP
	CS		TP	FPV	TR
Titolo 3 Spese per incremento di attività finanziaria	RS	PR	R		EP
	CP		PC	I	ECP
	CS		TP	FPV	TR

MISSIONE, PROGRAMMA, TITOLO  DENOMINAZIONE	Residui passivi al 1/1/2018 (RS)	Pagamenti in c/residui (PR)	Riaccertamenti residui (R)		Residui passivi da esercizi precedenti (EP=RS-PR+R)
	Previsioni definitive di competenza (CP)	Pagamenti in c/competenza (PC)	Impegni (I)	Economie di competenza (ECP=CP-I-FPV)	Residui passivi da esercizio di competenza (EC=I-PC)
	Previsioni definitive di cassa (CS)	Totale pagamenti (TP=PR+PC)	Fondo pluriennale vincolato (FPV)		Totale residui passivi da riportare (TR=EP+EC)
<b>Totale Programma 0104 - Gestione delle entrate tributarie e servizi fiscali</b>	RS	PR	R		EP
	CP	PC	I	ECP	EC
	CS	TP	FPV		TR
<b>0105 Programma 05 Gestione dei beni demaniali e patrimoniali</b>					
Titolo 1 Spese correnti	RS	PR	R		EP
	CP	PC	I	ECP	EC
	CS	TP	FPV		TR
Titolo 2 Spese in conto capitale	RS	PR	R		EP
	CP	PC	I	ECP	EC
	CS	TP	FPV		TR
Titolo 3 Spese per incremento di attività finanziaria	RS	PR	R		EP
	CP	PC	I	ECP	EC
	CS	TP	FPV		TR
<b>Totale Programma 0105 - Gestione dei beni demaniali e patrimoniali</b>	RS	PR	R		EP
	CP	PC	I	ECP	EC
	CS	TP	FPV		TR
<b>0106 Programma 06 Ufficio tecnico</b>					
Titolo 1 Spese correnti	RS	PR	R		EP
	CP	PC	I	ECP	EC
	CS	TP	FPV		TR
Titolo 2 Spese in conto capitale	RS	PR	R		EP
	CP	PC	I	ECP	EC
	CS	TP	FPV		TR
Titolo 3 Spese per incremento di attività finanziaria	RS	PR	R		EP
	CP	PC	I	ECP	EC
	CS	TP	FPV		TR

MISSIONE, PROGRAMMA, TITOLO  DENOMINAZIONE	Residui passivi al 1/1/2018 (RS)	Pagamenti in c/residui (PR)	Riaccertamenti residui (R)		Residui passivi da esercizi precedenti (EP=RS-PR+R)
	Previsioni definitive di competenza (CP)	Pagamenti in c/competenza (PC)	Impegni (I)	Economie di competenza (ECP=CP-I-FPV)	Residui passivi da esercizio di competenza (EC=I-PC)
	Previsioni definitive di cassa (CS)	Totale pagamenti (TP=PR+PC)	Fondo pluriennale vincolato (FPV)		Totale residui passivi da riportare (TR=EP+EC)
<b>Totale Programma 0106 - Ufficio tecnico</b>	RS	PR	R		EP
	CP	PC	I	ECP	EC
	CS	TP	FPV		TR
<b>0107 Programma 07 Elezioni e consultazioni popolari - Anagrafe e stato civile</b>					
Titolo 1 Spese correnti	RS	PR	R		EP
	CP	PC	I	ECP	EC
	CS	TP	FPV		TR
Titolo 2 Spese in conto capitale	RS	PR	R		EP
	CP	PC	I	ECP	EC
	CS	TP	FPV		TR
Titolo 3 Spese per incremento di attività finanziaria	RS	PR	R		EP
	CP	PC	I	ECP	EC
	CS	TP	FPV		TR
<b>Totale Programma 0107 - Elezioni e consultazioni popolari - Anagrafe e stato civile</b>	RS	PR	R		EP
	CP	PC	I	ECP	EC
	CS	TP	FPV		TR
<b>0108 Programma 08 Statistica e sistemi informativi</b>					
Titolo 1 Spese correnti	RS	PR	R		EP
	CP	PC	I	ECP	EC
	CS	TP	FPV		TR
Titolo 2 Spese in conto capitale	RS	PR	R		EP
	CP	PC	I	ECP	EC
	CS	TP	FPV		TR

MISSIONE, PROGRAMMA, TITOLO  DENOMINAZIONE	Residui passivi al 1/1/2018 (RS)	Pagamenti in c/residui (PR)	Riaccertamenti residui (R)		Residui passivi da esercizi precedenti (EP=RS-PR+R)
	Previsioni definitive di competenza (CP)	Pagamenti in c/competenza (PC)	Impegni (I)	Economie di competenza (ECP=CP-I-FPV)	Residui passivi da esercizio di competenza (EC=I-PC)
	Previsioni definitive di cassa (CS)	Totale pagamenti (TP=PR+PC)	Fondo pluriennale vincolato (FPV)		Totale residui passivi da riportare (TR=EP+EC)
Titolo 3 Spese per incremento di attività finanziaria	RS	PR	R		EP
	CP	PC	I	ECP	EC
	CS	TP	FPV		TR
<b>Totale Programma 0108 - Statistica e sistemi informativi</b>	RS	PR	R		EP
	CP	PC	I	ECP	EC
	CS	TP	FPV		TR
<b>0109 Programma 09 Assistenza tecnico-amministrativa agli enti locali</b>					
Titolo 1 Spese correnti	RS	PR	R		EP
	CP	PC	I	ECP	EC
	CS	TP	FPV		TR
Titolo 2 Spese in conto capitale	RS	PR	R		EP
	CP	PC	I	ECP	EC
	CS	TP	FPV		TR
Titolo 3 Spese per incremento di attività finanziaria	RS	PR	R		EP
	CP	PC	I	ECP	EC
	CS	TP	FPV		TR
<b>Totale Programma 0109 - Assistenza tecnico-amministrativa agli enti locali</b>	RS	PR	R		EP
	CP	PC	I	ECP	EC
	CS	TP	FPV		TR
<b>0110 Programma 10 Risorse umane</b>					
Titolo 1 Spese correnti	RS	PR	R		EP
	CP	PC	I	ECP	EC
	CS	TP	FPV		TR
Titolo 2 Spese in conto capitale	RS	PR	R		EP
	CP	PC	I	ECP	EC
	CS	TP	FPV		TR

MISSIONE, PROGRAMMA, TITOLO  DENOMINAZIONE	Residui passivi al 1/1/2018 (RS)	Pagamenti in c/residui (PR)	Riaccertamenti residui (R)		Residui passivi da esercizi precedenti (EP=RS-PR+R)	
	Previsioni definitive di competenza (CP)	Pagamenti in c/competenza (PC)	Impegni (I)	Economie di competenza (ECP=CP-I-FPV)	Residui passivi da esercizio di competenza (EC=I-PC)	
	Previsioni definitive di cassa (CS)	Totale pagamenti (TP=PR+PC)	Fondo pluriennale vincolato (FPV)		Totale residui passivi da riportare (TR=EP+EC)	
<b>Titolo 3 Spese per incremento di attività finanziaria</b>						
	RS	PR	R		EP	
	CP	PC	I	ECP	EC	
	CS	TP	FPV		TR	
<b>Totale Programma 0110 - Risorse umane</b>						
	RS	PR	R		EP	
	CP	PC	I	ECP	EC	
	CS	TP	FPV		TR	
<b>0111 Programma 11 Altri servizi generali</b>						
<b>Titolo 1 Spese correnti</b>						
	RS	258.629,26	PR 239.134,14	R -298,00	EP 19.197,12	
	CP	3.536.418,22	PC 1.708.408,27	I 2.098.362,99	ECP 483.520,04	EC 389.954,72
	CS	3.795.748,04	TP 1.947.542,41	FPV 954.535,19		TR 409.151,84
<b>Titolo 2 Spese in conto capitale</b>						
	RS	157.710,00	PR	R	EP 157.710,00	
	CP	330.000,00	PC 21.459,24	I 21.459,24	ECP 308.540,76	EC
	CS	487.710,00	TP 21.459,24	FPV		TR 157.710,00
<b>Titolo 3 Spese per incremento di attività finanziaria</b>						
	RS	PR	R		EP	
	CP	PC	I	ECP	EC	
	CS	TP	FPV		TR	
<b>Totale Programma 0111 - Altri servizi generali</b>						
	RS	<b>416.339,26</b>	PR <b>239.134,14</b>	R -298,00	EP <b>176.907,12</b>	
	CP	<b>3.866.418,22</b>	PC <b>1.729.867,51</b>	I <b>2.119.822,23</b>	ECP <b>792.060,80</b>	EC <b>389.954,72</b>
	CS	<b>4.283.458,04</b>	TP <b>1.969.001,65</b>	FPV <b>954.535,19</b>		TR <b>566.861,84</b>
<b>Totale Missione 01 - Servizi istituzionali e generali e di gestione</b>						
	RS	<b>468.470,91</b>	PR <b>288.347,86</b>	R -2.567,23	EP <b>177.555,82</b>	
	CP	<b>3.959.563,83</b>	PC <b>1.752.427,00</b>	I <b>2.201.868,34</b>	ECP <b>803.160,30</b>	EC <b>449.441,34</b>
	CS	<b>4.428.438,29</b>	TP <b>2.040.774,86</b>	FPV <b>954.535,19</b>		TR <b>626.997,16</b>
<b>MISSIONE 02 Giustizia</b>						
<b>0201 Programma 01 Uffici giudiziari</b>						



MISSIONE, PROGRAMMA, TITOLO  DENOMINAZIONE	Residui passivi al 1/1/2018 (RS)	Pagamenti in c/residui (PR)	Riaccertamenti residui (R)		Residui passivi da esercizi precedenti (EP=RS-PR+R)
	Previsioni definitive di competenza (CP)	Pagamenti in c/competenza (PC)	Impegni (I)	Economie di competenza (ECP=CP-I-FPV)	Residui passivi da esercizio di competenza (EC=I-PC)
	Previsioni definitive di cassa (CS)	Totale pagamenti (TP=PR+PC)	Fondo pluriennale vincolato (FPV)		Totale residui passivi da riportare (TR=EP+EC)
Titolo 1 Spese correnti	RS	PR	R		EP
	CP	PC	I	ECP	EC
	CS	TP	FPV		TR
Titolo 2 Spese in conto capitale	RS	PR	R		EP
	CP	PC	I	ECP	EC
	CS	TP	FPV		TR
Titolo 3 Spese per incremento di attività finanziaria	RS	PR	R		EP
	CP	PC	I	ECP	EC
	CS	TP	FPV		TR
<b>Totale Programma 0201 - Uffici giudiziari</b>	RS	PR	R		EP
	CP	PC	I	ECP	EC
	CS	TP	FPV		TR
<b>0202 Programma 02 Casa circondariale e altri servizi</b>					
Titolo 1 Spese correnti	RS	PR	R		EP
	CP	PC	I	ECP	EC
	CS	TP	FPV		TR
Titolo 2 Spese in conto capitale	RS	PR	R		EP
	CP	PC	I	ECP	EC
	CS	TP	FPV		TR
Titolo 3 Spese per incremento di attività finanziaria	RS	PR	R		EP
	CP	PC	I	ECP	EC
	CS	TP	FPV		TR
<b>Totale Programma 0202 - Casa circondariale e altri servizi</b>	RS	PR	R		EP
	CP	PC	I	ECP	EC
	CS	TP	FPV		TR

MISSIONE, PROGRAMMA, TITOLO  DENOMINAZIONE	Residui passivi al 1/1/2018 (RS)	Pagamenti in c/residui (PR)	Riaccertamenti residui (R)		Residui passivi da esercizi precedenti (EP=RS-PR+R)
	Previsioni definitive di competenza (CP)	Pagamenti in c/competenza (PC)	Impegni (I)	Economie di competenza (ECP=CP-I-FPV)	Residui passivi da esercizio di competenza (EC=I-PC)
	Previsioni definitive di cassa (CS)	Totale pagamenti (TP=PR+PC)	Fondo pluriennale vincolato (FPV)		Totale residui passivi da riportare (TR=EP+EC)
<b>Totale Missione 02 - Giustizia</b>	RS	PR	R		EP
	CP	PC	I	ECP	EC
	CS	TP	FPV		TR
<b>MISSIONE 03 Ordine pubblico e sicurezza</b>					
<b>0301 Programma 01 Polizia locale e amministrativa</b>					
Titolo 1 Spese correnti	RS	PR	R		EP
	CP	PC	I	ECP	EC
	CS	TP	FPV		TR
Titolo 2 Spese in conto capitale	RS	PR	R		EP
	CP	PC	I	ECP	EC
	CS	TP	FPV		TR
Titolo 3 Spese per incremento di attività finanziaria	RS	PR	R		EP
	CP	PC	I	ECP	EC
	CS	TP	FPV		TR
<b>Totale Programma 0301 - Polizia locale e amministrativa</b>	RS	PR	R		EP
	CP	PC	I	ECP	EC
	CS	TP	FPV		TR
<b>0302 Programma 02 Sistema integrato di sicurezza urbana</b>					
Titolo 1 Spese correnti	RS	PR	R		EP
	CP	PC	I	ECP	EC
	CS	TP	FPV		TR
Titolo 2 Spese in conto capitale	RS	PR	R		EP
	CP	PC	I	ECP	EC
	CS	TP	FPV		TR

MISSIONE, PROGRAMMA, TITOLO  DENOMINAZIONE	Residui passivi al 1/1/2018 (RS)	Pagamenti in c/residui (PR)	Riaccertamenti residui (R)		Residui passivi da esercizi precedenti (EP=RS-PR+R)
	Previsioni definitive di competenza (CP)	Pagamenti in c/competenza (PC)	Impegni (I)	Economie di competenza (ECP=CP-I-FPV)	Residui passivi da esercizio di competenza (EC=I-PC)
	Previsioni definitive di cassa (CS)	Totale pagamenti (TP=PR+PC)	Fondo pluriennale vincolato (FPV)		Totale residui passivi da riportare (TR=EP+EC)
Titolo 3 Spese per incremento di attività finanziaria	RS	PR	R		EP
	CP	PC	I	ECP	EC
	CS	TP	FPV		TR
<b>Totale Programma 0302 - Sistema integrato di sicurezza urbana</b>	RS	PR	R		EP
	CP	PC	I	ECP	EC
	CS	TP	FPV		TR
<b>Totale Missione 03 - Ordine pubblico e sicurezza</b>	RS	PR	R		EP
	CP	PC	I	ECP	EC
	CS	TP	FPV		TR
<b>MISSIONE 04 Istruzione e diritto allo studio</b>					
<b>0401 Programma 01 Istruzione prescolastica</b>					
Titolo 1 Spese correnti	RS	PR	R		EP
	CP	PC	I	ECP	EC
	CS	TP	FPV		TR
Titolo 2 Spese in conto capitale	RS	PR	R		EP
	CP	PC	I	ECP	EC
	CS	TP	FPV		TR
Titolo 3 Spese per incremento di attività finanziaria	RS	PR	R		EP
	CP	PC	I	ECP	EC
	CS	TP	FPV		TR
<b>Totale Programma 0401 - Istruzione prescolastica</b>	RS	PR	R		EP
	CP	PC	I	ECP	EC
	CS	TP	FPV		TR
<b>0402 Programma 02 Altri ordini di istruzione</b>					
Titolo 1 Spese correnti	RS	PR	R		EP
	CP	PC	I	ECP	EC
	CS	TP	FPV		TR

MISSIONE, PROGRAMMA, TITOLO  DENOMINAZIONE	Residui passivi al 1/1/2018 (RS)	Pagamenti in c/residui (PR)	Riaccertamenti residui (R)		Residui passivi da esercizi precedenti (EP=RS-PR+R)
	Previsioni definitive di competenza (CP)	Pagamenti in c/competenza (PC)	Impegni (I)	Economie di competenza (ECP=CP-I-FPV)	Residui passivi da esercizio di competenza (EC=I-PC)
	Previsioni definitive di cassa (CS)	Totale pagamenti (TP=PR+PC)	Fondo pluriennale vincolato (FPV)		Totale residui passivi da riportare (TR=EP+EC)
<b>Titolo 2 Spese in conto capitale</b>	RS	PR	R		EP
	CP	PC	I	ECP	EC
	CS	TP	FPV		TR
<b>Titolo 3 Spese per incremento di attività finanziaria</b>	RS	PR	R		EP
	CP	PC	I	ECP	EC
	CS	TP	FPV		TR
<b>Totale Programma 0402 - Altri ordini di istruzione</b>	RS	PR	R		EP
	CP	PC	I	ECP	EC
	CS	TP	FPV		TR
<b>0404 Programma 04 Istruzione universitaria</b>					
<b>Titolo 1 Spese correnti</b>	RS	PR	R		EP
	CP	PC	I	ECP	EC
	CS	TP	FPV		TR
<b>Titolo 2 Spese in conto capitale</b>	RS	PR	R		EP
	CP	PC	I	ECP	EC
	CS	TP	FPV		TR
<b>Titolo 3 Spese per incremento di attività finanziaria</b>	RS	PR	R		EP
	CP	PC	I	ECP	EC
	CS	TP	FPV		TR
<b>Totale Programma 0404 - Istruzione universitaria</b>	RS	PR	R		EP
	CP	PC	I	ECP	EC
	CS	TP	FPV		TR
<b>0405 Programma 05 Istruzione tecnica superiore</b>					
<b>Titolo 1 Spese correnti</b>	RS	PR	R		EP
	CP	PC	I	ECP	EC
	CS	TP	FPV		TR

MISSIONE, PROGRAMMA, TITOLO  DENOMINAZIONE	Residui passivi al 1/1/2018 (RS)	Pagamenti in c/residui (PR)	Riaccertamenti residui (R)		Residui passivi da esercizi precedenti (EP=RS-PR+R)
	Previsioni definitive di competenza (CP)	Pagamenti in c/competenza (PC)	Impegni (I)	Economie di competenza (ECP=CP-I-FPV)	Residui passivi da esercizio di competenza (EC=I-PC)
	Previsioni definitive di cassa (CS)	Totale pagamenti (TP=PR+PC)	Fondo pluriennale vincolato (FPV)		Totale residui passivi da riportare (TR=EP+EC)
<b>Titolo 2 Spese in conto capitale</b>	RS	PR	R		EP
	CP	PC	I	ECP	EC
	CS	TP	FPV		TR
<b>Titolo 3 Spese per incremento di attività finanziaria</b>	RS	PR	R		EP
	CP	PC	I	ECP	EC
	CS	TP	FPV		TR
<b>Totale Programma 0405 - Istruzione tecnica superiore</b>	RS	PR	R		EP
	CP	PC	I	ECP	EC
	CS	TP	FPV		TR
<b>0406 Programma 06 Servizi ausiliari all'istruzione</b>					
<b>Titolo 1 Spese correnti</b>	RS	PR	R		EP
	CP	PC	I	ECP	EC
	CS	TP	FPV		TR
<b>Titolo 2 Spese in conto capitale</b>	RS	PR	R		EP
	CP	PC	I	ECP	EC
	CS	TP	FPV		TR
<b>Titolo 3 Spese per incremento di attività finanziaria</b>	RS	PR	R		EP
	CP	PC	I	ECP	EC
	CS	TP	FPV		TR
<b>Totale Programma 0406 - Servizi ausiliari all'istruzione</b>	RS	PR	R		EP
	CP	PC	I	ECP	EC
	CS	TP	FPV		TR
<b>0407 Programma 07 Diritto allo studio</b>					
<b>Titolo 1 Spese correnti</b>	RS	PR	R		EP
	CP	PC	I	ECP	EC
	CS	TP	FPV		TR

MISSIONE, PROGRAMMA, TITOLO  DENOMINAZIONE	Residui passivi al 1/1/2018 (RS)	Pagamenti in c/residui (PR)	Riaccertamenti residui (R)		Residui passivi da esercizi precedenti (EP=RS-PR+R)
	Previsioni definitive di competenza (CP)	Pagamenti in c/competenza (PC)	Impegni (I)	Economie di competenza (ECP=CP-I-FPV)	Residui passivi da esercizio di competenza (EC=I-PC)
	Previsioni definitive di cassa (CS)	Totale pagamenti (TP=PR+PC)	Fondo pluriennale vincolato (FPV)		Totale residui passivi da riportare (TR=EP+EC)
Titolo 2 Spese in conto capitale	RS	PR	R		EP
	CP	PC	I	ECP	EC
	CS	TP	FPV		TR
Titolo 3 Spese per incremento di attività finanziaria	RS	PR	R		EP
	CP	PC	I	ECP	EC
	CS	TP	FPV		TR
<b>Totale Programma 0407 - Diritto allo studio</b>	RS	PR	R		EP
	CP	PC	I	ECP	EC
	CS	TP	FPV		TR
<b>Totale Missione 04 - Istruzione e diritto allo studio</b>	RS	PR	R		EP
	CP	PC	I	ECP	EC
	CS	TP	FPV		TR
<b>MISSIONE 05 Tutela e valorizzazione dei beni e attività culturali</b>					
<b>0501 Programma 01 Valorizzazione dei beni di interesse storico</b>					
Titolo 1 Spese correnti	RS	PR	R		EP
	CP	PC	I	ECP	EC
	CS	TP	FPV		TR
Titolo 2 Spese in conto capitale	RS	PR	R		EP
	CP	PC	I	ECP	EC
	CS	TP	FPV		TR
Titolo 3 Spese per incremento di attività finanziaria	RS	PR	R		EP
	CP	PC	I	ECP	EC
	CS	TP	FPV		TR

MISSIONE, PROGRAMMA, TITOLO  DENOMINAZIONE	Residui passivi al 1/1/2018 (RS)	Pagamenti in c/residui (PR)	Riaccertamenti residui (R)		Residui passivi da esercizi precedenti (EP=RS-PR+R)
	Previsioni definitive di competenza (CP)	Pagamenti in c/competenza (PC)	Impegni (I)	Economie di competenza (ECP=CP-I-FPV)	Residui passivi da esercizio di competenza (EC=I-PC)
	Previsioni definitive di cassa (CS)	Totale pagamenti (TP=PR+PC)	Fondo pluriennale vincolato (FPV)		Totale residui passivi da riportare (TR=EP+EC)
<b>Totale Programma 0501 - Valorizzazione dei beni di interesse storico</b>	RS	PR	R		EP
	CP	PC	I	ECP	EC
	CS	TP	FPV		TR
<b>0502 Programma 02 Attività culturali e interventi diversi nel settore culturale</b>					
Titolo 1 Spese correnti	RS	PR	R		EP
	CP	PC	I	ECP	EC
	CS	TP	FPV		TR
Titolo 2 Spese in conto capitale	RS	PR	R		EP
	CP	PC	I	ECP	EC
	CS	TP	FPV		TR
Titolo 3 Spese per incremento di attività finanziaria	RS	PR	R		EP
	CP	PC	I	ECP	EC
	CS	TP	FPV		TR
<b>Totale Programma 0502 - Attività culturali e interventi diversi nel settore culturale</b>	RS	PR	R		EP
	CP	PC	I	ECP	EC
	CS	TP	FPV		TR
<b>Totale Missione 05 - Tutela e valorizzazione dei beni e attività culturali</b>	RS	PR	R		EP
	CP	PC	I	ECP	EC
	CS	TP	FPV		TR
<b>MISSIONE 06 Politiche giovanili, sport e tempo libero 0601 Programma 01 Sport e tempo libero</b>					
Titolo 1 Spese correnti	RS	PR	R		EP
	CP	PC	I	ECP	EC
	CS	TP	FPV		TR

MISSIONE, PROGRAMMA, TITOLO  DENOMINAZIONE	Residui passivi al 1/1/2018 (RS)	Pagamenti in c/residui (PR)	Riaccertamenti residui (R)		Residui passivi da esercizi precedenti (EP=RS-PR+R)
	Previsioni definitive di competenza (CP)	Pagamenti in c/competenza (PC)	Impegni (I)	Economie di competenza (ECP=CP-I-FPV)	Residui passivi da esercizio di competenza (EC=I-PC)
	Previsioni definitive di cassa (CS)	Totale pagamenti (TP=PR+PC)	Fondo pluriennale vincolato (FPV)		Totale residui passivi da riportare (TR=EP+EC)
Titolo 2 Spese in conto capitale	RS	PR	R		EP
	CP	PC	I	ECP	EC
	CS	TP	FPV		TR
Titolo 3 Spese per incremento di attività finanziaria	RS	PR	R		EP
	CP	PC	I	ECP	EC
	CS	TP	FPV		TR
<b>Totale Programma 0601 - Sport e tempo libero</b>	RS	PR	R		EP
	CP	PC	I	ECP	EC
	CS	TP	FPV		TR
<b>0602 Programma 02 Giovani</b>					
Titolo 1 Spese correnti	RS	PR	R		EP
	CP	PC	I	ECP	EC
	CS	TP	FPV		TR
Titolo 2 Spese in conto capitale	RS	PR	R		EP
	CP	PC	I	ECP	EC
	CS	TP	FPV		TR
Titolo 3 Spese per incremento di attività finanziaria	RS	PR	R		EP
	CP	PC	I	ECP	EC
	CS	TP	FPV		TR
<b>Totale Programma 0602 - Giovani</b>	RS	PR	R		EP
	CP	PC	I	ECP	EC
	CS	TP	FPV		TR
<b>Totale Missione 06 - Politiche giovanili, sport e tempo libero</b>	RS	PR	R		EP
	CP	PC	I	ECP	EC
	CS	TP	FPV		TR

MISSIONE 07 Turismo



MISSIONE, PROGRAMMA, TITOLO  DENOMINAZIONE	Residui passivi al 1/1/2018 (RS)	Pagamenti in c/residui (PR)	Riaccertamenti residui (R)		Residui passivi da esercizi precedenti (EP=RS-PR+R)
	Previsioni definitive di competenza (CP)	Pagamenti in c/competenza (PC)	Impegni (I)	Economie di competenza (ECP=CP-I-FPV)	Residui passivi da esercizio di competenza (EC=I-PC)
	Previsioni definitive di cassa (CS)	Totale pagamenti (TP=PR+PC)	Fondo pluriennale vincolato (FPV)		Totale residui passivi da riportare (TR=EP+EC)

**0701 Programma 01 Sviluppo e la valorizzazione del turismo**

Titolo 1 Spese correnti

RS	PR	R		EP
CP	PC	I	ECP	EC
CS	TP	FPV		TR

Titolo 2 Spese in conto capitale

RS	PR	R		EP
CP	PC	I	ECP	EC
CS	TP	FPV		TR

Titolo 3 Spese per incremento di attività finanziaria

RS	PR	R		EP
CP	PC	I	ECP	EC
CS	TP	FPV		TR

**Totale Programma 0701 - Sviluppo e la valorizzazione del turismo**

RS	PR	R		EP
CP	PC	I	ECP	EC
CS	TP	FPV		TR

**Totale Missione 07 - Turismo**

RS	PR	R		EP
CP	PC	I	ECP	EC
CS	TP	FPV		TR

**MISSIONE 08 Assetto del territorio ed edilizia abitativa****0801 Programma 01 Urbanistica e assetto del territorio**

Titolo 1 Spese correnti

RS	PR	R		EP
CP	PC	I	ECP	EC
CS	TP	FPV		TR

Titolo 2 Spese in conto capitale

RS	PR	R		EP
CP	PC	I	ECP	EC
CS	TP	FPV		TR

MISSIONE, PROGRAMMA, TITOLO  DENOMINAZIONE	Residui passivi al 1/1/2018 (RS)	Pagamenti in c/residui (PR)	Riaccertamenti residui (R)		Residui passivi da esercizi precedenti (EP=RS-PR+R)
	Previsioni definitive di competenza (CP)	Pagamenti in c/competenza (PC)	Impegni (I)	Economie di competenza (ECP=CP-I-FPV)	Residui passivi da esercizio di competenza (EC=I-PC)
	Previsioni definitive di cassa (CS)	Totale pagamenti (TP=PR+PC)	Fondo pluriennale vincolato (FPV)		Totale residui passivi da riportare (TR=EP+EC)
Titolo 3 Spese per incremento di attività finanziaria	RS	PR	R		EP
	CP	PC	I	ECP	EC
	CS	TP	FPV		TR
<b>Totale Programma 0801 - Urbanistica e assetto del territorio</b>	RS	PR	R		EP
	CP	PC	I	ECP	EC
	CS	TP	FPV		TR
<b>0802 Programma 02 Edilizia residenziale pubblica e locale e piani di edilizia economico-popolare</b>					
Titolo 1 Spese correnti	RS	PR	R		EP
	CP	PC	I	ECP	EC
	CS	TP	FPV		TR
Titolo 2 Spese in conto capitale	RS	PR	R		EP
	CP	PC	I	ECP	EC
	CS	TP	FPV		TR
Titolo 3 Spese per incremento di attività finanziaria	RS	PR	R		EP
	CP	PC	I	ECP	EC
	CS	TP	FPV		TR
<b>Totale Programma 0802 - Edilizia residenziale pubblica e locale e piani di edilizia economico-popolare</b>	RS	PR	R		EP
	CP	PC	I	ECP	EC
	CS	TP	FPV		TR
<b>Totale Missione 08 - Assetto del territorio ed edilizia abitativa</b>	RS	PR	R		EP
	CP	PC	I	ECP	EC
	CS	TP	FPV		TR
<b>MISSIONE 09 Sviluppo sostenibile e tutela del territorio e dell'ambiente</b>					
<b>0901 Programma 01 Difesa del suolo</b>	RS	PR	R		EP
	CP	PC	I	ECP	EC
	CS	TP	FPV		TR

MISSIONE, PROGRAMMA, TITOLO  DENOMINAZIONE	Residui passivi al 1/1/2018 (RS)	Pagamenti in c/residui (PR)	Riaccertamenti residui (R)		Residui passivi da esercizi precedenti (EP=RS-PR+R)
	Previsioni definitive di competenza (CP)	Pagamenti in c/competenza (PC)	Impegni (I)	Economie di competenza (ECP=CP-I-FPV)	Residui passivi da esercizio di competenza (EC=I-PC)
	Previsioni definitive di cassa (CS)	Totale pagamenti (TP=PR+PC)	Fondo pluriennale vincolato (FPV)		Totale residui passivi da riportare (TR=EP+EC)
Titolo 1 Spese correnti	RS	PR	R		EP
	CP	PC	I	ECP	EC
	CS	TP	FPV		TR
Titolo 2 Spese in conto capitale	RS	PR	R		EP
	CP	PC	I	ECP	EC
	CS	TP	FPV		TR
Titolo 3 Spese per incremento di attività finanziaria	RS	PR	R		EP
	CP	PC	I	ECP	EC
	CS	TP	FPV		TR
<b>Totale Programma 0901 - Difesa del suolo</b>	RS	PR	R		EP
	CP	PC	I	ECP	EC
	CS	TP	FPV		TR
<b>0902 Programma 02 Tutela, valorizzazione e recupero ambientale</b>					
Titolo 1 Spese correnti	RS	PR	R		EP
	CP	PC	I	ECP	EC
	CS	TP	FPV		TR
Titolo 2 Spese in conto capitale	RS	PR	R		EP
	CP	PC	I	ECP	EC
	CS	TP	FPV		TR
Titolo 3 Spese per incremento di attività finanziaria	RS	PR	R		EP
	CP	PC	I	ECP	EC
	CS	TP	FPV		TR
<b>Totale Programma 0902 - Tutela, valorizzazione e recupero ambientale</b>	RS	PR	R		EP
	CP	PC	I	ECP	EC
	CS	TP	FPV		TR
<b>0903 Programma 03 Rifiuti</b>					

MISSIONE, PROGRAMMA, TITOLO  DENOMINAZIONE	Residui passivi al 1/1/2018 (RS)		Pagamenti in c/residui (PR)		Riaccertamenti residui (R)		Residui passivi da esercizi precedenti (EP=RS-PR+R)			
	Previsioni definitive di competenza (CP)		Pagamenti in c/competenza (PC)		Impegni (I)		Economie di competenza (ECP=CP-I-FPV)			
	Previsioni definitive di cassa (CS)		Totale pagamenti (TP=PR+PC)		Fondo pluriennale vincolato (FPV)		Residui passivi da esercizio di competenza (EC=I-PC)			
Titolo 1 Spese correnti	RS	2.597.560,44	PR	1.155.473,82	R	-57.125,47		EP	1.384.961,15	
	CP	14.780.582,80	PC	11.476.683,28	I	12.300.031,52	ECP	2.255.855,88	EC	823.348,24
	CS	26.693.766,21	TP	12.632.157,10	FPV	224.695,40		TR	2.208.309,39	
Titolo 2 Spese in conto capitale	RS		PR		R			EP		
	CP		PC		I		ECP	EC		
	CS		TP		FPV			TR		
Titolo 3 Spese per incremento di attività finanziaria	RS		PR		R			EP		
	CP		PC		I		ECP	EC		
	CS		TP		FPV			TR		
<b>Totale Programma 0903 - Rifiuti</b>	RS	<b>2.597.560,44</b>	PR	<b>1.155.473,82</b>	R	<b>-57.125,47</b>		EP	<b>1.384.961,15</b>	
	CP	<b>14.780.582,80</b>	PC	<b>11.476.683,28</b>	I	<b>12.300.031,52</b>	ECP	<b>2.255.855,88</b>	EC	<b>823.348,24</b>
	CS	<b>26.693.766,21</b>	TP	<b>12.632.157,10</b>	FPV	<b>224.695,40</b>		TR	<b>2.208.309,39</b>	
<b>0904 Programma 04 Servizio idrico integrato</b>										
Titolo 1 Spese correnti	RS	1.187.240,13	PR	482.376,30	R			EP	704.863,83	
	CP	2.639.604,84	PC	1.531.960,27	I	1.841.137,17	ECP	534.660,73	EC	309.176,90
	CS	3.912.451,90	TP	2.014.336,57	FPV	263.806,94		TR	1.014.040,73	
Titolo 2 Spese in conto capitale	RS		PR		R			EP		
	CP		PC		I		ECP	EC		
	CS		TP		FPV			TR		
Titolo 3 Spese per incremento di attività finanziaria	RS		PR		R			EP		
	CP		PC		I		ECP	EC		
	CS		TP		FPV			TR		
<b>Totale Programma 0904 - Servizio idrico integrato</b>	RS	<b>1.187.240,13</b>	PR	<b>482.376,30</b>	R			EP	<b>704.863,83</b>	
	CP	<b>2.639.604,84</b>	PC	<b>1.531.960,27</b>	I	<b>1.841.137,17</b>	ECP	<b>534.660,73</b>	EC	<b>309.176,90</b>
	CS	<b>3.912.451,90</b>	TP	<b>2.014.336,57</b>	FPV	<b>263.806,94</b>		TR	<b>1.014.040,73</b>	

MISSIONE, PROGRAMMA, TITOLO  DENOMINAZIONE	Residui passivi al 1/1/2018 (RS)	Pagamenti in c/residui (PR)	Riaccertamenti residui (R)		Residui passivi da esercizi precedenti (EP=RS-PR+R)
	Previsioni definitive di competenza (CP)	Pagamenti in c/competenza (PC)	Impegni (I)	Economie di competenza (ECP=CP-I-FPV)	Residui passivi da esercizio di competenza (EC=I-PC)
	Previsioni definitive di cassa (CS)	Totale pagamenti (TP=PR+PC)	Fondo pluriennale vincolato (FPV)		Totale residui passivi da riportare (TR=EP+EC)

**0905 Programma 05 Aree protette, parchi naturali,  
protezione naturalistica e forestazione**

Titolo 1 Spese correnti

RS	PR	R		EP
CP	PC	I	ECP	EC
CS	TP	FPV		TR

Titolo 2 Spese in conto capitale

RS	PR	R		EP
CP	PC	I	ECP	EC
CS	TP	FPV		TR

Titolo 3 Spese per incremento di attività finanziaria

RS	PR	R		EP
CP	PC	I	ECP	EC
CS	TP	FPV		TR

**Totale Programma 0905 - Aree protette, parchi naturali,  
protezione naturalistica e forestazione**

RS	PR	R		EP
CP	PC	I	ECP	EC
CS	TP	FPV		TR

**0906 Programma 06 Tutela e valorizzazione delle  
risorse idriche**

Titolo 1 Spese correnti

RS	PR	R		EP
CP	PC	I	ECP	EC
CS	TP	FPV		TR

Titolo 2 Spese in conto capitale

RS	PR	R		EP
CP	PC	I	ECP	EC
CS	TP	FPV		TR

Titolo 3 Spese per incremento di attività finanziaria

RS	PR	R		EP
CP	PC	I	ECP	EC
CS	TP	FPV		TR

MISSIONE, PROGRAMMA, TITOLO  DENOMINAZIONE	Residui passivi al 1/1/2018 (RS)	Pagamenti in c/residui (PR)	Riaccertamenti residui (R)		Residui passivi da esercizi precedenti (EP=RS-PR+R)
	Previsioni definitive di competenza (CP)	Pagamenti in c/competenza (PC)	Impegni (I)	Economie di competenza (ECP=CP-I-FPV)	Residui passivi da esercizio di competenza (EC=I-PC)
	Previsioni definitive di cassa (CS)	Totale pagamenti (TP=PR+PC)	Fondo pluriennale vincolato (FPV)		Totale residui passivi da riportare (TR=EP+EC)
<b>Totale Programma 0906 - Tutela e valorizzazione delle risorse idriche</b>	RS	PR	R		EP
	CP	PC	I	ECP	EC
	CS	TP	FPV		TR
<b>0907 Programma 07 Sviluppo sostenibile territorio montano piccoli Comuni</b>					
Titolo 1 Spese correnti	RS	PR	R		EP
	CP	PC	I	ECP	EC
	CS	TP	FPV		TR
Titolo 2 Spese in conto capitale	RS	PR	R		EP
	CP	PC	I	ECP	EC
	CS	TP	FPV		TR
Titolo 3 Spese per incremento di attività finanziaria	RS	PR	R		EP
	CP	PC	I	ECP	EC
	CS	TP	FPV		TR
<b>Totale Programma 0907 - Sviluppo sostenibile territorio montano piccoli Comuni</b>	RS	PR	R		EP
	CP	PC	I	ECP	EC
	CS	TP	FPV		TR
<b>0908 Programma 08 Qualità dell'aria e riduzione dell'inquinamento</b>					
Titolo 1 Spese correnti	RS	PR	R		EP
	CP	PC	I	ECP	EC
	CS	TP	FPV		TR
Titolo 2 Spese in conto capitale	RS	PR	R		EP
	CP	PC	I	ECP	EC
	CS	TP	FPV		TR

MISSIONE, PROGRAMMA, TITOLO  DENOMINAZIONE	Residui passivi al 1/1/2018 (RS)	Pagamenti in c/residui (PR)	Riaccertamenti residui (R)		Residui passivi da esercizi precedenti (EP=RS-PR+R)		
	Previsioni definitive di competenza (CP)	Pagamenti in c/competenza (PC)	Impegni (I)	Economie di competenza (ECP=CP-I-FPV)	Residui passivi da esercizio di competenza (EC=I-PC)		
	Previsioni definitive di cassa (CS)	Totale pagamenti (TP=PR+PC)	Fondo pluriennale vincolato (FPV)		Totale residui passivi da riportare (TR=EP+EC)		
Titolo 3 Spese per incremento di attività finanziaria	RS	PR	R		EP		
	CP	PC	I	ECP	EC		
	CS	TP	FPV		TR		
<b>Totale Programma 0908 - Qualità dell'aria e riduzione dell'inquinamento</b>	RS	PR	R		EP		
	CP	PC	I	ECP	EC		
	CS	TP	FPV		TR		
<b>Totale Missione 09 - Sviluppo sostenibile e tutela del territorio e dell'ambiente</b>	RS	3.784.800,57	PR 1.637.850,12	R -57.125,47	EP	2.089.824,98	
	CP	17.420.187,64	PC 13.008.643,55	I 14.141.168,69	ECP	2.790.516,61	EC 1.132.525,14
	CS	30.606.218,11	TP 14.646.493,67	FPV 488.502,34		TR 3.222.350,12	
<b>MISSIONE 10 Trasporti e diritto alla mobilità</b>							
<b>1001 Programma 01 Trasporto ferroviario</b>							
Titolo 1 Spese correnti	RS	PR	R		EP		
	CP	PC	I	ECP	EC		
	CS	TP	FPV		TR		
Titolo 2 Spese in conto capitale	RS	PR	R		EP		
	CP	PC	I	ECP	EC		
	CS	TP	FPV		TR		
Titolo 3 Spese per incremento di attività finanziaria	RS	PR	R		EP		
	CP	PC	I	ECP	EC		
	CS	TP	FPV		TR		
<b>Totale Programma 1001 - Trasporto ferroviario</b>	RS	PR	R		EP		
	CP	PC	I	ECP	EC		
	CS	TP	FPV		TR		
<b>1002 Programma 02 Trasporto pubblico locale</b>							
Titolo 1 Spese correnti	RS	PR	R		EP		
	CP	PC	I	ECP	EC		
	CS	TP	FPV		TR		

MISSIONE, PROGRAMMA, TITOLO  DENOMINAZIONE	Residui passivi al 1/1/2018 (RS)	Pagamenti in c/residui (PR)	Riaccertamenti residui (R)		Residui passivi da esercizi precedenti (EP=RS-PR+R)
	Previsioni definitive di competenza (CP)	Pagamenti in c/competenza (PC)	Impegni (I)	Economie di competenza (ECP=CP-I-FPV)	Residui passivi da esercizio di competenza (EC=I-PC)
	Previsioni definitive di cassa (CS)	Totale pagamenti (TP=PR+PC)	Fondo pluriennale vincolato (FPV)		Totale residui passivi da riportare (TR=EP+EC)
<b>Titolo 2 Spese in conto capitale</b>	RS	PR	R		EP
	CP	PC	I	ECP	EC
	CS	TP	FPV		TR
<b>Titolo 3 Spese per incremento di attività finanziaria</b>	RS	PR	R		EP
	CP	PC	I	ECP	EC
	CS	TP	FPV		TR
<b>Totale Programma 1002 - Trasporto pubblico locale</b>	RS	PR	R		EP
	CP	PC	I	ECP	EC
	CS	TP	FPV		TR
<b>1003 Programma 03 Trasporto per vie d'acqua</b>					
<b>Titolo 1 Spese correnti</b>	RS	PR	R		EP
	CP	PC	I	ECP	EC
	CS	TP	FPV		TR
<b>Titolo 2 Spese in conto capitale</b>	RS	PR	R		EP
	CP	PC	I	ECP	EC
	CS	TP	FPV		TR
<b>Titolo 3 Spese per incremento di attività finanziaria</b>	RS	PR	R		EP
	CP	PC	I	ECP	EC
	CS	TP	FPV		TR
<b>Totale Programma 1003 - Trasporto per vie d'acqua</b>	RS	PR	R		EP
	CP	PC	I	ECP	EC
	CS	TP	FPV		TR
<b>1004 Programma 04 Altre modalità di trasporto</b>					
<b>Titolo 1 Spese correnti</b>	RS	PR	R		EP
	CP	PC	I	ECP	EC
	CS	TP	FPV		TR



MISSIONE, PROGRAMMA, TITOLO  DENOMINAZIONE	Residui passivi al 1/1/2018 (RS)	Pagamenti in c/residui (PR)	Riaccertamenti residui (R)		Residui passivi da esercizi precedenti (EP=RS-PR+R)
	Previsioni definitive di competenza (CP)	Pagamenti in c/competenza (PC)	Impegni (I)	Economie di competenza (ECP=CP-I-FPV)	Residui passivi da esercizio di competenza (EC=I-PC)
	Previsioni definitive di cassa (CS)	Totale pagamenti (TP=PR+PC)	Fondo pluriennale vincolato (FPV)		Totale residui passivi da riportare (TR=EP+EC)
Titolo 2 Spese in conto capitale	RS	PR	R		EP
	CP	PC	I	ECP	EC
	CS	TP	FPV		TR
Titolo 3 Spese per incremento di attività finanziaria	RS	PR	R		EP
	CP	PC	I	ECP	EC
	CS	TP	FPV		TR
<b>Totale Programma 1004 - Altre modalità di trasporto</b>	RS	PR	R		EP
	CP	PC	I	ECP	EC
	CS	TP	FPV		TR
<b>1005 Programma 05 Viabilità e infrastrutture stradali</b>					
Titolo 1 Spese correnti	RS	PR	R		EP
	CP	PC	I	ECP	EC
	CS	TP	FPV		TR
Titolo 2 Spese in conto capitale	RS	PR	R		EP
	CP	PC	I	ECP	EC
	CS	TP	FPV		TR
Titolo 3 Spese per incremento di attività finanziaria	RS	PR	R		EP
	CP	PC	I	ECP	EC
	CS	TP	FPV		TR
<b>Totale Programma 1005 - Viabilità e infrastrutture stradali</b>	RS	PR	R		EP
	CP	PC	I	ECP	EC
	CS	TP	FPV		TR
<b>Totale Missione 10 - Trasporti e diritto alla mobilità</b>	RS	PR	R		EP
	CP	PC	I	ECP	EC
	CS	TP	FPV		TR

MISSIONE, PROGRAMMA, TITOLO  DENOMINAZIONE	Residui passivi al 1/1/2018 (RS)	Pagamenti in c/residui (PR)	Riaccertamenti residui (R)		Residui passivi da esercizi precedenti (EP=RS-PR+R)
	Previsioni definitive di competenza (CP)	Pagamenti in c/competenza (PC)	Impegni (I)	Economie di competenza (ECP=CP-I-FPV)	Residui passivi da esercizio di competenza (EC=I-PC)
	Previsioni definitive di cassa (CS)	Totale pagamenti (TP=PR+PC)	Fondo pluriennale vincolato (FPV)		Totale residui passivi da riportare (TR=EP+EC)

**1101 Programma 01 Sistema di protezione civile**

Titolo 1 Spese correnti	RS	PR	R		EP
	CP	PC	I	ECP	EC
	CS	TP	FPV		TR
Titolo 2 Spese in conto capitale	RS	PR	R		EP
	CP	PC	I	ECP	EC
	CS	TP	FPV		TR
Titolo 3 Spese per incremento di attività finanziaria	RS	PR	R		EP
	CP	PC	I	ECP	EC
	CS	TP	FPV		TR
<b>Totale Programma 1101 - Sistema di protezione civile</b>	RS	PR	R		EP
	CP	PC	I	ECP	EC
	CS	TP	FPV		TR

**1102 Programma 02 Interventi a seguito di calamità naturali**

Titolo 1 Spese correnti	RS	PR	R		EP
	CP	PC	I	ECP	EC
	CS	TP	FPV		TR
Titolo 2 Spese in conto capitale	RS	PR	R		EP
	CP	PC	I	ECP	EC
	CS	TP	FPV		TR
Titolo 3 Spese per incremento di attività finanziaria	RS	PR	R		EP
	CP	PC	I	ECP	EC
	CS	TP	FPV		TR
<b>Totale Programma 1102 - Interventi a seguito di calamità naturali</b>	RS	PR	R		EP
	CP	PC	I	ECP	EC
	CS	TP	FPV		TR

MISSIONE, PROGRAMMA, TITOLO  DENOMINAZIONE	Residui passivi al 1/1/2018 (RS)	Pagamenti in c/residui (PR)	Riaccertamenti residui (R)		Residui passivi da esercizi precedenti (EP=RS-PR+R)
	Previsioni definitive di competenza (CP)	Pagamenti in c/competenza (PC)	Impegni (I)	Economie di competenza (ECP=CP-I-FPV)	Residui passivi da esercizio di competenza (EC=I-PC)
	Previsioni definitive di cassa (CS)	Totale pagamenti (TP=PR+PC)	Fondo pluriennale vincolato (FPV)		Totale residui passivi da riportare (TR=EP+EC)
<b>Totale Missione 11 - Soccorso civile</b>	RS	PR	R		EP
	CP	PC	I	ECP	EC
	CS	TP	FPV		TR
<b>MISSIONE 12 Diritti sociali, politiche sociali e famiglia</b>					
<b>1201 Programma 01 Interventi per l'infanzia e i minori e per asili nido</b>					
Titolo 1 Spese correnti	RS	PR	R		EP
	CP	PC	I	ECP	EC
	CS	TP	FPV		TR
Titolo 2 Spese in conto capitale	RS	PR	R		EP
	CP	PC	I	ECP	EC
	CS	TP	FPV		TR
Titolo 3 Spese per incremento di attività finanziaria	RS	PR	R		EP
	CP	PC	I	ECP	EC
	CS	TP	FPV		TR
<b>Totale Programma 1201 - Interventi per l'infanzia e i minori e per asili nido</b>	RS	PR	R		EP
	CP	PC	I	ECP	EC
	CS	TP	FPV		TR
<b>1202 Programma 02 Interventi per la disabilità</b>					
Titolo 1 Spese correnti	RS	PR	R		EP
	CP	PC	I	ECP	EC
	CS	TP	FPV		TR
Titolo 2 Spese in conto capitale	RS	PR	R		EP
	CP	PC	I	ECP	EC
	CS	TP	FPV		TR

MISSIONE, PROGRAMMA, TITOLO  DENOMINAZIONE	Residui passivi al 1/1/2018 (RS)	Pagamenti in c/residui (PR)	Riaccertamenti residui (R)		Residui passivi da esercizi precedenti (EP=RS-PR+R)
	Previsioni definitive di competenza (CP)	Pagamenti in c/competenza (PC)	Impegni (I)	Economie di competenza (ECP=CP-I-FPV)	Residui passivi da esercizio di competenza (EC=I-PC)
	Previsioni definitive di cassa (CS)	Totale pagamenti (TP=PR+PC)	Fondo pluriennale vincolato (FPV)		Totale residui passivi da riportare (TR=EP+EC)
Titolo 3 Spese per incremento di attività finanziaria	RS	PR	R		EP
	CP	PC	I	ECP	EC
	CS	TP	FPV		TR
<b>Totale Programma 1202 - Interventi per la disabilità</b>	RS	PR	R		EP
	CP	PC	I	ECP	EC
	CS	TP	FPV		TR
<b>1203 Programma 03 Interventi per gli anziani</b>					
Titolo 1 Spese correnti	RS	PR	R		EP
	CP	PC	I	ECP	EC
	CS	TP	FPV		TR
Titolo 2 Spese in conto capitale	RS	PR	R		EP
	CP	PC	I	ECP	EC
	CS	TP	FPV		TR
Titolo 3 Spese per incremento di attività finanziaria	RS	PR	R		EP
	CP	PC	I	ECP	EC
	CS	TP	FPV		TR
<b>Totale Programma 1203 - Interventi per gli anziani</b>	RS	PR	R		EP
	CP	PC	I	ECP	EC
	CS	TP	FPV		TR
<b>1204 Programma 04 Interventi per soggetti a rischio di esclusione sociale</b>					
Titolo 1 Spese correnti	RS	PR	R		EP
	CP	PC	I	ECP	EC
	CS	TP	FPV		TR
Titolo 2 Spese in conto capitale	RS	PR	R		EP
	CP	PC	I	ECP	EC
	CS	TP	FPV		TR

MISSIONE, PROGRAMMA, TITOLO  DENOMINAZIONE	Residui passivi al 1/1/2018 (RS)	Pagamenti in c/residui (PR)	Riaccertamenti residui (R)		Residui passivi da esercizi precedenti (EP=RS-PR+R)
	Previsioni definitive di competenza (CP)	Pagamenti in c/competenza (PC)	Impegni (I)	Economie di competenza (ECP=CP-I-FPV)	Residui passivi da esercizio di competenza (EC=I-PC)
	Previsioni definitive di cassa (CS)	Totale pagamenti (TP=PR+PC)	Fondo pluriennale vincolato (FPV)		Totale residui passivi da riportare (TR=EP+EC)
Titolo 3 Spese per incremento di attività finanziaria	RS	PR	R		EP
	CP	PC	I	ECP	EC
	CS	TP	FPV		TR
<b>Totale Programma 1204 - Interventi per soggetti a rischio di esclusione sociale</b>	RS	PR	R		EP
	CP	PC	I	ECP	EC
	CS	TP	FPV		TR
<b>1205 Programma 05 Interventi per le famiglie</b>					
Titolo 1 Spese correnti	RS	PR	R		EP
	CP	PC	I	ECP	EC
	CS	TP	FPV		TR
Titolo 2 Spese in conto capitale	RS	PR	R		EP
	CP	PC	I	ECP	EC
	CS	TP	FPV		TR
Titolo 3 Spese per incremento di attività finanziaria	RS	PR	R		EP
	CP	PC	I	ECP	EC
	CS	TP	FPV		TR
<b>Totale Programma 1205 - Interventi per le famiglie</b>	RS	PR	R		EP
	CP	PC	I	ECP	EC
	CS	TP	FPV		TR
<b>1206 Programma 06 Interventi per il diritto alla casa</b>					
Titolo 1 Spese correnti	RS	PR	R		EP
	CP	PC	I	ECP	EC
	CS	TP	FPV		TR
Titolo 2 Spese in conto capitale	RS	PR	R		EP
	CP	PC	I	ECP	EC
	CS	TP	FPV		TR

MISSIONE, PROGRAMMA, TITOLO  DENOMINAZIONE	Residui passivi al 1/1/2018 (RS)	Pagamenti in c/residui (PR)	Riaccertamenti residui (R)		Residui passivi da esercizi precedenti (EP=RS-PR+R)
	Previsioni definitive di competenza (CP)	Pagamenti in c/competenza (PC)	Impegni (I)	Economie di competenza (ECP=CP-I-FPV)	Residui passivi da esercizio di competenza (EC=I-PC)
	Previsioni definitive di cassa (CS)	Totale pagamenti (TP=PR+PC)	Fondo pluriennale vincolato (FPV)		Totale residui passivi da riportare (TR=EP+EC)
Titolo 3 Spese per incremento di attività finanziaria	RS	PR	R		EP
	CP	PC	I	ECP	EC
	CS	TP	FPV		TR
<b>Totale Programma 1206 - Interventi per il diritto alla casa</b>	RS	PR	R		EP
	CP	PC	I	ECP	EC
	CS	TP	FPV		TR
<b>1207 Programma 07 Programmazione e governo della rete dei servizi socio-sanitari e sociali</b>					
Titolo 1 Spese correnti	RS	PR	R		EP
	CP	PC	I	ECP	EC
	CS	TP	FPV		TR
Titolo 2 Spese in conto capitale	RS	PR	R		EP
	CP	PC	I	ECP	EC
	CS	TP	FPV		TR
Titolo 3 Spese per incremento di attività finanziaria	RS	PR	R		EP
	CP	PC	I	ECP	EC
	CS	TP	FPV		TR
<b>Totale Programma 1207 - Programmazione e governo della rete dei servizi socio-sanitari e sociali</b>	RS	PR	R		EP
	CP	PC	I	ECP	EC
	CS	TP	FPV		TR
<b>1208 Programma 08 Cooperazione e associazionismo</b>					
Titolo 1 Spese correnti	RS	PR	R		EP
	CP	PC	I	ECP	EC
	CS	TP	FPV		TR

MISSIONE, PROGRAMMA, TITOLO  DENOMINAZIONE	Residui passivi al 1/1/2018 (RS)	Pagamenti in c/residui (PR)	Riaccertamenti residui (R)		Residui passivi da esercizi precedenti (EP=RS-PR+R)
	Previsioni definitive di competenza (CP)	Pagamenti in c/competenza (PC)	Impegni (I)	Economie di competenza (ECP=CP-I-FPV)	Residui passivi da esercizio di competenza (EC=I-PC)
	Previsioni definitive di cassa (CS)	Totale pagamenti (TP=PR+PC)	Fondo pluriennale vincolato (FPV)		Totale residui passivi da riportare (TR=EP+EC)
Titolo 2 Spese in conto capitale	RS	PR	R		EP
	CP	PC	I	ECP	EC
	CS	TP	FPV		TR
Titolo 3 Spese per incremento di attività finanziaria	RS	PR	R		EP
	CP	PC	I	ECP	EC
	CS	TP	FPV		TR
<b>Totale Programma 1208 - Cooperazione e associazionismo</b>	RS	PR	R		EP
	CP	PC	I	ECP	EC
	CS	TP	FPV		TR
<b>1209 Programma 09 Servizio necroscopico e cimiteriale</b>					
Titolo 1 Spese correnti	RS	PR	R		EP
	CP	PC	I	ECP	EC
	CS	TP	FPV		TR
Titolo 2 Spese in conto capitale	RS	PR	R		EP
	CP	PC	I	ECP	EC
	CS	TP	FPV		TR
Titolo 3 Spese per incremento di attività finanziaria	RS	PR	R		EP
	CP	PC	I	ECP	EC
	CS	TP	FPV		TR
<b>Totale Programma 1209 - Servizio necroscopico e cimiteriale</b>	RS	PR	R		EP
	CP	PC	I	ECP	EC
	CS	TP	FPV		TR
<b>Totale Missione 12 - Diritti sociali, politiche sociali e famiglia</b>	RS	PR	R		EP
	CP	PC	I	ECP	EC
	CS	TP	FPV		TR
<b>MISSIONE 13 Tutela della salute</b>					

MISSIONE, PROGRAMMA, TITOLO  DENOMINAZIONE	Residui passivi al 1/1/2018 (RS)	Pagamenti in c/residui (PR)	Riaccertamenti residui (R)		Residui passivi da esercizi precedenti (EP=RS-PR+R)
	Previsioni definitive di competenza (CP)	Pagamenti in c/competenza (PC)	Impegni (I)	Economie di competenza (ECP=CP-I-FPV)	Residui passivi da esercizio di competenza (EC=I-PC)
	Previsioni definitive di cassa (CS)	Totale pagamenti (TP=PR+PC)	Fondo pluriennale vincolato (FPV)		Totale residui passivi da riportare (TR=EP+EC)

**1301 Programma 01 Servizio sanitario regionale -  
finanziamento ordinario corrente per la garanzia dei LEA**

Titolo 1 Spese correnti

RS	PR	R		EP
CP	PC	I	ECP	EC
CS	TP	FPV		TR

**Totale Programma 1301 - Servizio sanitario regionale -  
finanziamento ordinario corrente per la garanzia dei LEA**

RS	PR	R		EP
CP	PC	I	ECP	EC
CS	TP	FPV		TR

**1302 Programma 02 Servizio sanitario regionale -  
finanziamento aggiuntivo corrente per livelli di  
assistenza superiori ai LEA**

Titolo 1 Spese correnti

RS	PR	R		EP
CP	PC	I	ECP	EC
CS	TP	FPV		TR

**Totale Programma 1302 - Servizio sanitario regionale -  
finanziamento aggiuntivo corrente per livelli di  
assistenza superiori ai LEA**

RS	PR	R		EP
CP	PC	I	ECP	EC
CS	TP	FPV		TR

**1303 Programma 03 Servizio sanitario regionale -  
finanziamento aggiuntivo corrente per la copertura dello  
squilibrio di bilancio corrente**

Titolo 1 Spese correnti

RS	PR	R		EP
CP	PC	I	ECP	EC
CS	TP	FPV		TR

**Totale Programma 1303 - Servizio sanitario regionale -  
finanziamento aggiuntivo corrente per la copertura dello  
squilibrio di bilancio corrente**

RS	PR	R		EP
CP	PC	I	ECP	EC
CS	TP	FPV		TR

**1304 Programma 04 Servizio sanitario regionale -  
ripiano di disavanzi sanitari relativi ad esercizi pregressi**



MISSIONE, PROGRAMMA, TITOLO  DENOMINAZIONE	Residui passivi al 1/1/2018 (RS)	Pagamenti in c/residui (PR)	Riaccertamenti residui (R)		Residui passivi da esercizi precedenti (EP=RS-PR+R)
	Previsioni definitive di competenza (CP)	Pagamenti in c/competenza (PC)	Impegni (I)	Economie di competenza (ECP=CP-I-FPV)	Residui passivi da esercizio di competenza (EC=I-PC)
	Previsioni definitive di cassa (CS)	Totale pagamenti (TP=PR+PC)	Fondo pluriennale vincolato (FPV)		Totale residui passivi da riportare (TR=EP+EC)
Titolo 2 Spese in conto capitale	RS	PR	R		EP
	CP	PC	I	ECP	EC
	CS	TP	FPV		TR
Titolo 3 Spese per incremento di attività finanziaria	RS	PR	R		EP
	CP	PC	I	ECP	EC
	CS	TP	FPV		TR
<b>Totale Programma 1304 - Servizio sanitario regionale - ripiano di disavanzi sanitari relativi ad esercizi pregressi</b>	RS	PR	R		EP
	CP	PC	I	ECP	EC
	CS	TP	FPV		TR
<b>1305 Programma 05 Servizio sanitario regionale - investimenti sanitari</b>					
Titolo 2 Spese in conto capitale	RS	PR	R		EP
	CP	PC	I	ECP	EC
	CS	TP	FPV		TR
Titolo 3 Spese per incremento di attività finanziaria	RS	PR	R		EP
	CP	PC	I	ECP	EC
	CS	TP	FPV		TR
<b>Totale Programma 1305 - Servizio sanitario regionale - investimenti sanitari</b>	RS	PR	R		EP
	CP	PC	I	ECP	EC
	CS	TP	FPV		TR
<b>1306 Programma 06 Servizio sanitario regionale - restituzione maggiori gettiti SSN</b>					
Titolo 1 Spese correnti	RS	PR	R		EP
	CP	PC	I	ECP	EC
	CS	TP	FPV		TR

MISSIONE, PROGRAMMA, TITOLO  DENOMINAZIONE	Residui passivi al 1/1/2018 (RS)	Pagamenti in c/residui (PR)	Riaccertamenti residui (R)		Residui passivi da esercizi precedenti (EP=RS-PR+R)
	Previsioni definitive di competenza (CP)	Pagamenti in c/competenza (PC)	Impegni (I)	Economie di competenza (ECP=CP-I-FPV)	Residui passivi da esercizio di competenza (EC=I-PC)
	Previsioni definitive di cassa (CS)	Totale pagamenti (TP=PR+PC)	Fondo pluriennale vincolato (FPV)		Totale residui passivi da riportare (TR=EP+EC)
<b>Totale Programma 1306 - Servizio sanitario regionale - restituzione maggiori gettiti SSN</b>	RS	PR	R		EP
	CP	PC	I	ECP	EC
	CS	TP	FPV		TR
<b>1307 Programma 07 Ulteriori spese in materia sanitaria</b>					
Titolo 1 Spese correnti	RS	PR	R		EP
	CP	PC	I	ECP	EC
	CS	TP	FPV		TR
Titolo 2 Spese in conto capitale	RS	PR	R		EP
	CP	PC	I	ECP	EC
	CS	TP	FPV		TR
Titolo 3 Spese per incremento di attività finanziaria	RS	PR	R		EP
	CP	PC	I	ECP	EC
	CS	TP	FPV		TR
<b>Totale Programma 1307 - Ulteriori spese in materia sanitaria</b>	RS	PR	R		EP
	CP	PC	I	ECP	EC
	CS	TP	FPV		TR
<b>Totale Missione 13 - Tutela della salute</b>	RS	PR	R		EP
	CP	PC	I	ECP	EC
	CS	TP	FPV		TR
<b>MISSIONE 14 Sviluppo economico e competitività 1401 Programma 01 Industria, PMI e Artigianato</b>					
Titolo 1 Spese correnti	RS	PR	R		EP
	CP	PC	I	ECP	EC
	CS	TP	FPV		TR

MISSIONE, PROGRAMMA, TITOLO  DENOMINAZIONE	Residui passivi al 1/1/2018 (RS)	Pagamenti in c/residui (PR)	Riaccertamenti residui (R)		Residui passivi da esercizi precedenti (EP=RS-PR+R)
	Previsioni definitive di competenza (CP)	Pagamenti in c/competenza (PC)	Impegni (I)	Economie di competenza (ECP=CP-I-FPV)	Residui passivi da esercizio di competenza (EC=I-PC)
	Previsioni definitive di cassa (CS)	Totale pagamenti (TP=PR+PC)	Fondo pluriennale vincolato (FPV)		Totale residui passivi da riportare (TR=EP+EC)
Titolo 2 Spese in conto capitale	RS	PR	R		EP
	CP	PC	I	ECP	EC
	CS	TP	FPV		TR
Titolo 3 Spese per incremento di attività finanziaria	RS	PR	R		EP
	CP	PC	I	ECP	EC
	CS	TP	FPV		TR
<b>Totale Programma 1401 - Industria, PMI e Artigianato</b>	RS	PR	R		EP
	CP	PC	I	ECP	EC
	CS	TP	FPV		TR
<b>1402 Programma 02 Commercio - reti distributive - tutela dei consumatori</b>					
Titolo 1 Spese correnti	RS	PR	R		EP
	CP	PC	I	ECP	EC
	CS	TP	FPV		TR
Titolo 2 Spese in conto capitale	RS	PR	R		EP
	CP	PC	I	ECP	EC
	CS	TP	FPV		TR
Titolo 3 Spese per incremento di attività finanziaria	RS	PR	R		EP
	CP	PC	I	ECP	EC
	CS	TP	FPV		TR
<b>Totale Programma 1402 - Commercio - reti distributive - tutela dei consumatori</b>	RS	PR	R		EP
	CP	PC	I	ECP	EC
	CS	TP	FPV		TR
<b>1403 Programma 03 Ricerca e innovazione</b>					
Titolo 1 Spese correnti	RS	PR	R		EP
	CP	PC	I	ECP	EC
	CS	TP	FPV		TR

MISSIONE, PROGRAMMA, TITOLO  DENOMINAZIONE	Residui passivi al 1/1/2018 (RS)	Pagamenti in c/residui (PR)	Riaccertamenti residui (R)		Residui passivi da esercizi precedenti (EP=RS-PR+R)	
	Previsioni definitive di competenza (CP)	Pagamenti in c/competenza (PC)	Impegni (I)	Economie di competenza (ECP=CP-I-FPV)	Residui passivi da esercizio di competenza (EC=I-PC)	
	Previsioni definitive di cassa (CS)	Totale pagamenti (TP=PR+PC)	Fondo pluriennale vincolato (FPV)		Totale residui passivi da riportare (TR=EP+EC)	
Titolo 2 Spese in conto capitale	RS	PR	R		EP	
	CP	PC	I	ECP	EC	
	CS	TP	FPV		TR	
Titolo 3 Spese per incremento di attività finanziaria	RS	PR	R		EP	
	CP	PC	I	ECP	EC	
	CS	TP	FPV		TR	
<b>Totale Programma 1403 - Ricerca e innovazione</b>	RS	PR	R		EP	
	CP	PC	I	ECP	EC	
	CS	TP	FPV		TR	
<b>1404 Programma 04 Reti e altri servizi di pubblica utilità</b>						
	Titolo 1 Spese correnti	RS	PR	R		EP
		CP	PC	I	ECP	EC
CS		TP	FPV		TR	
Titolo 2 Spese in conto capitale	RS	PR	R		EP	
	CP	PC	I	ECP	EC	
	CS	TP	FPV		TR	
Titolo 3 Spese per incremento di attività finanziaria	RS	PR	R		EP	
	CP	PC	I	ECP	EC	
	CS	TP	FPV		TR	
<b>Totale Programma 1404 - Reti e altri servizi di pubblica utilità</b>	RS	PR	R		EP	
	CP	PC	I	ECP	EC	
	CS	TP	FPV		TR	
<b>Totale Missione 14 - Sviluppo economico e competitività</b>	RS	PR	R		EP	
	CP	PC	I	ECP	EC	
	CS	TP	FPV		TR	

MISSIONE, PROGRAMMA, TITOLO  DENOMINAZIONE	Residui passivi al 1/1/2018 (RS)	Pagamenti in c/residui (PR)	Riaccertamenti residui (R)		Residui passivi da esercizi precedenti (EP=RS-PR+R)
	Previsioni definitive di competenza (CP)	Pagamenti in c/competenza (PC)	Impegni (I)	Economie di competenza (ECP=CP-I-FPV)	Residui passivi da esercizio di competenza (EC=I-PC)
	Previsioni definitive di cassa (CS)	Totale pagamenti (TP=PR+PC)	Fondo pluriennale vincolato (FPV)		Totale residui passivi da riportare (TR=EP+EC)

**MISSIONE 15 Politiche per il lavoro e la formazione professionale****1501 Programma 01 Servizi per lo sviluppo del mercato del lavoro**

Titolo 1 Spese correnti

RS	PR	R		EP
CP	PC	I	ECP	EC
CS	TP	FPV		TR

Titolo 2 Spese in conto capitale

RS	PR	R		EP
CP	PC	I	ECP	EC
CS	TP	FPV		TR

Titolo 3 Spese per incremento di attività finanziaria

RS	PR	R		EP
CP	PC	I	ECP	EC
CS	TP	FPV		TR

**Totale Programma 1501 - Servizi per lo sviluppo del mercato del lavoro**

RS	PR	R		EP
CP	PC	I	ECP	EC
CS	TP	FPV		TR

**1502 Programma 02 Formazione professionale**

Titolo 1 Spese correnti

RS	PR	R		EP
CP	PC	I	ECP	EC
CS	TP	FPV		TR

Titolo 2 Spese in conto capitale

RS	PR	R		EP
CP	PC	I	ECP	EC
CS	TP	FPV		TR

Titolo 3 Spese per incremento di attività finanziaria

RS	PR	R		EP
CP	PC	I	ECP	EC
CS	TP	FPV		TR

MISSIONE, PROGRAMMA, TITOLO  DENOMINAZIONE	Residui passivi al 1/1/2018 (RS)	Pagamenti in c/residui (PR)	Riaccertamenti residui (R)		Residui passivi da esercizi precedenti (EP=RS-PR+R)
	Previsioni definitive di competenza (CP)	Pagamenti in c/competenza (PC)	Impegni (I)	Economie di competenza (ECP=CP-I-FPV)	Residui passivi da esercizio di competenza (EC=I-PC)
	Previsioni definitive di cassa (CS)	Totale pagamenti (TP=PR+PC)	Fondo pluriennale vincolato (FPV)		Totale residui passivi da riportare (TR=EP+EC)
<b>Totale Programma 1502 - Formazione professionale</b>	RS	PR	R		EP
	CP	PC	I	ECP	EC
	CS	TP	FPV		TR
<b>1503 Programma 03 Sostegno all'occupazione</b>					
Titolo 1 Spese correnti	RS	PR	R		EP
	CP	PC	I	ECP	EC
	CS	TP	FPV		TR
Titolo 2 Spese in conto capitale	RS	PR	R		EP
	CP	PC	I	ECP	EC
	CS	TP	FPV		TR
Titolo 3 Spese per incremento di attività finanziaria	RS	PR	R		EP
	CP	PC	I	ECP	EC
	CS	TP	FPV		TR
<b>Totale Programma 1503 - Sostegno all'occupazione</b>	RS	PR	R		EP
	CP	PC	I	ECP	EC
	CS	TP	FPV		TR
<b>Totale Missione 15 - Politiche per il lavoro e la formazione professionale</b>	RS	PR	R		EP
	CP	PC	I	ECP	EC
	CS	TP	FPV		TR
<b>MISSIONE 16 Agricoltura, politiche agroalimentari e pesca</b>					
<b>1601 Programma 01 Sviluppo del settore agricolo e del sistema agroalimentare</b>					
Titolo 1 Spese correnti	RS	PR	R		EP
	CP	PC	I	ECP	EC
	CS	TP	FPV		TR

MISSIONE, PROGRAMMA, TITOLO  DENOMINAZIONE	Residui passivi al 1/1/2018 (RS)	Pagamenti in c/residui (PR)	Riaccertamenti residui (R)		Residui passivi da esercizi precedenti (EP=RS-PR+R)
	Previsioni definitive di competenza (CP)	Pagamenti in c/competenza (PC)	Impegni (I)	Economie di competenza (ECP=CP-I-FPV)	Residui passivi da esercizio di competenza (EC=I-PC)
	Previsioni definitive di cassa (CS)	Totale pagamenti (TP=PR+PC)	Fondo pluriennale vincolato (FPV)		Totale residui passivi da riportare (TR=EP+EC)
Titolo 2 Spese in conto capitale	RS	PR	R		EP
	CP	PC	I	ECP	EC
	CS	TP	FPV		TR
Titolo 3 Spese per incremento di attività finanziaria	RS	PR	R		EP
	CP	PC	I	ECP	EC
	CS	TP	FPV		TR
<b>Totale Programma 1601 - Sviluppo del settore agricolo e del sistema agroalimentare</b>	RS	PR	R		EP
	CP	PC	I	ECP	EC
	CS	TP	FPV		TR
<b>1602 Programma 02 Caccia e pesca</b>					
Titolo 1 Spese correnti	RS	PR	R		EP
	CP	PC	I	ECP	EC
	CS	TP	FPV		TR
Titolo 2 Spese in conto capitale	RS	PR	R		EP
	CP	PC	I	ECP	EC
	CS	TP	FPV		TR
Titolo 3 Spese per incremento di attività finanziaria	RS	PR	R		EP
	CP	PC	I	ECP	EC
	CS	TP	FPV		TR
<b>Totale Programma 1602 - Caccia e pesca</b>	RS	PR	R		EP
	CP	PC	I	ECP	EC
	CS	TP	FPV		TR
<b>Totale Missione 16 - Agricoltura, politiche agroalimentari e pesca</b>	RS	PR	R		EP
	CP	PC	I	ECP	EC
	CS	TP	FPV		TR
<b>MISSIONE 17 Energia e diversificazione delle fonti energetiche</b>					

MISSIONE, PROGRAMMA, TITOLO  DENOMINAZIONE	Residui passivi al 1/1/2018 (RS)	Pagamenti in c/residui (PR)	Riaccertamenti residui (R)		Residui passivi da esercizi precedenti (EP=RS-PR+R)
	Previsioni definitive di competenza (CP)	Pagamenti in c/competenza (PC)	Impegni (I)	Economie di competenza (ECP=CP-I-FPV)	Residui passivi da esercizio di competenza (EC=I-PC)
	Previsioni definitive di cassa (CS)	Totale pagamenti (TP=PR+PC)	Fondo pluriennale vincolato (FPV)		Totale residui passivi da riportare (TR=EP+EC)

**1701 Programma 01 Fonti energetiche**

Titolo 1 Spese correnti	RS	PR	R		EP
	CP	PC	I	ECP	EC
	CS	TP	FPV		TR
Titolo 2 Spese in conto capitale	RS	PR	R		EP
	CP	PC	I	ECP	EC
	CS	TP	FPV		TR
Titolo 3 Spese per incremento di attività finanziaria	RS	PR	R		EP
	CP	PC	I	ECP	EC
	CS	TP	FPV		TR
<b>Totale Programma 1701 - Fonti energetiche</b>	RS	PR	R		EP
	CP	PC	I	ECP	EC
	CS	TP	FPV		TR
<b>Totale Missione 17 - Energia e diversificazione delle fonti energetiche</b>	RS	PR	R		EP
	CP	PC	I	ECP	EC
	CS	TP	FPV		TR

**MISSIONE 18 Relazioni con le altre autonomie territoriali e locali****1801 Programma 01 Relazioni finanziarie con le altre autonomie territoriali**

Titolo 1 Spese correnti	RS	PR	R		EP
	CP	PC	I	ECP	EC
	CS	TP	FPV		TR
Titolo 2 Spese in conto capitale	RS	PR	R		EP
	CP	PC	I	ECP	EC
	CS	TP	FPV		TR



MISSIONE, PROGRAMMA, TITOLO  DENOMINAZIONE	Residui passivi al 1/1/2018 (RS)	Pagamenti in c/residui (PR)	Riaccertamenti residui (R)		Residui passivi da esercizi precedenti (EP=RS-PR+R)
	Previsioni definitive di competenza (CP)	Pagamenti in c/competenza (PC)	Impegni (I)	Economie di competenza (ECP=CP-I-FPV)	Residui passivi da esercizio di competenza (EC=I-PC)
	Previsioni definitive di cassa (CS)	Totale pagamenti (TP=PR+PC)	Fondo pluriennale vincolato (FPV)		Totale residui passivi da riportare (TR=EP+EC)
Titolo 3 Spese per incremento di attività finanziaria	RS	PR	R		EP
	CP	PC	I	ECP	EC
	CS	TP	FPV		TR
<b>Totale Programma 1801 - Relazioni finanziarie con le altre autonomie territoriali</b>	RS	PR	R		EP
	CP	PC	I	ECP	EC
	CS	TP	FPV		TR
<b>Totale Missione 18 - Relazioni con le altre autonomie territoriali e locali</b>	RS	PR	R		EP
	CP	PC	I	ECP	EC
	CS	TP	FPV		TR
<b>MISSIONE 19 Relazioni Internazionali</b>					
<b>1901 Programma 01 Relazioni internazionali e cooperazione allo sviluppo</b>					
Titolo 1 Spese correnti	RS	PR	R		EP
	CP	PC	I	ECP	EC
	CS	TP	FPV		TR
Titolo 2 Spese in conto capitale	RS	PR	R		EP
	CP	PC	I	ECP	EC
	CS	TP	FPV		TR
Titolo 3 Spese per incremento di attività finanziaria	RS	PR	R		EP
	CP	PC	I	ECP	EC
	CS	TP	FPV		TR
<b>Totale Programma 1901 - Relazioni internazionali e cooperazione allo sviluppo</b>	RS	PR	R		EP
	CP	PC	I	ECP	EC
	CS	TP	FPV		TR
<b>Totale Missione 19 - Relazioni Internazionali</b>	RS	PR	R		EP
	CP	PC	I	ECP	EC
	CS	TP	FPV		TR

MISSIONE, PROGRAMMA, TITOLO  DENOMINAZIONE	Residui passivi al 1/1/2018 (RS)	Pagamenti in c/residui (PR)	Riaccertamenti residui (R)		Residui passivi da esercizi precedenti (EP=RS-PR+R)
	Previsioni definitive di competenza (CP)	Pagamenti in c/competenza (PC)	Impegni (I)	Economie di competenza (ECP=CP-I-FPV)	Residui passivi da esercizio di competenza (EC=I-PC)
	Previsioni definitive di cassa (CS)	Totale pagamenti (TP=PR+PC)	Fondo pluriennale vincolato (FPV)		Totale residui passivi da riportare (TR=EP+EC)

**MISSIONE 20 Fondi e accantonamenti**  
**2001 Programma 01 Fondo di riserva**

Titolo 1 Spese correnti	RS	PR	R		EP
	CP	60.000,00 PC	I	ECP	60.000,00 EC
	CS	TP	FPV		TR
Titolo 2 Spese in conto capitale	RS	PR	R		EP
	CP	PC	I	ECP	EC
	CS	TP	FPV		TR
Titolo 3 Spese per incremento di attività finanziaria	RS	PR	R		EP
	CP	PC	I	ECP	EC
	CS	TP	FPV		TR
<b>Totale Programma 2001 - Fondo di riserva</b>	RS	PR	R		EP
	CP	<b>60.000,00</b> PC	I	ECP	<b>60.000,00</b> EC
	CS	TP	FPV		TR

**2002 Programma 02 Fondo svalutazione crediti**

Titolo 1 Spese correnti	RS	PR	R		EP
	CP	4.000,00 PC	I	ECP	4.000,00 EC
	CS	TP	FPV		TR
<b>Totale Programma 2002 - Fondo svalutazione crediti</b>	RS	PR	R		EP
	CP	<b>4.000,00</b> PC	I	ECP	<b>4.000,00</b> EC
	CS	TP	FPV		TR

**2003 Programma 03 Altri fondi**

Titolo 1 Spese correnti	RS	PR	R		EP
	CP	PC	I	ECP	EC
	CS	TP	FPV		TR

MISSIONE, PROGRAMMA, TITOLO  DENOMINAZIONE	Residui passivi al 1/1/2018 (RS)	Pagamenti in c/residui (PR)	Riaccertamenti residui (R)		Residui passivi da esercizi precedenti (EP=RS-PR+R)
	Previsioni definitive di competenza (CP)	Pagamenti in c/competenza (PC)	Impegni (I)	Economie di competenza (ECP=CP-I-FPV)	Residui passivi da esercizio di competenza (EC=I-PC)
	Previsioni definitive di cassa (CS)	Totale pagamenti (TP=PR+PC)	Fondo pluriennale vincolato (FPV)		Totale residui passivi da riportare (TR=EP+EC)
Titolo 2 Spese in conto capitale	RS	PR	R		EP
	CP	PC	I	ECP	EC
	CS	TP	FPV		TR
Titolo 3 Spese per incremento di attività finanziaria	RS	PR	R		EP
	CP	PC	I	ECP	EC
	CS	TP	FPV		TR
<b>Totale Programma 2003 - Altri fondi</b>	RS	PR	R		EP
	CP	PC	I	ECP	EC
	CS	TP	FPV		TR
<b>Totale Missione 20 - Fondi e accantonamenti</b>	RS	PR	R		EP
	CP	<b>64.000,00</b>	I	ECP	<b>64.000,00</b>
	CS	TP	FPV		TR
<b>MISSIONE 50 Debito pubblico</b>					
<b>5001 Programma 01 Quota interessi ammortamento mutui e prestiti obbligazionari</b>					
Titolo 1 Spese correnti	RS	PR	R		EP
	CP	PC	I	ECP	EC
	CS	TP	FPV		TR
<b>Totale Programma 5001 - Quota interessi ammortamento mutui e prestiti obbligazionari</b>	RS	PR	R		EP
	CP	PC	I	ECP	EC
	CS	TP	FPV		TR
<b>5002 Programma 02 Quota capitale ammortamento mutui e prestiti obbligazionari</b>					
Titolo 4 Rimborso di prestiti	RS	PR	R		EP
	CP	PC	I	ECP	EC
	CS	TP	FPV		TR

MISSIONE, PROGRAMMA, TITOLO  DENOMINAZIONE	Residui passivi al 1/1/2018 (RS)	Pagamenti in c/residui (PR)	Riaccertamenti residui (R)		Residui passivi da esercizi precedenti (EP=RS-PR+R)
	Previsioni definitive di competenza (CP)	Pagamenti in c/competenza (PC)	Impegni (I)	Economie di competenza (ECP=CP-I-FPV)	Residui passivi da esercizio di competenza (EC=I-PC)
	Previsioni definitive di cassa (CS)	Totale pagamenti (TP=PR+PC)	Fondo pluriennale vincolato (FPV)		Totale residui passivi da riportare (TR=EP+EC)
<b>Totale Programma 5002 - Quota capitale ammortamento mutui e prestiti obbligazionari</b>	RS	PR	R		EP
	CP	PC	I	ECP	EC
	CS	TP	FPV		TR
<b>Totale Missione 50 - Debito pubblico</b>	RS	PR	R		EP
	CP	PC	I	ECP	EC
	CS	TP	FPV		TR
<b>MISSIONE 60 Anticipazioni Finanziarie</b>					
<b>6001 Programma 01 Restituzione anticipazione di tesoreria</b>					
Titolo 1 Spese correnti	RS	PR	R		EP
	CP	PC	I	ECP	EC
	CS	TP	FPV		TR
Titolo 5 Chiusura anticipazioni ricevute da istituto tesoriere/cassiere	RS	PR	R		EP
	CP	PC	I	ECP	EC
	CS	TP	FPV		TR
<b>Totale Programma 6001 - Restituzione anticipazione di tesoreria</b>	RS	PR	R		EP
	CP	PC	I	ECP	EC
	CS	TP	FPV		TR
<b>Totale Missione 60 - Anticipazioni Finanziarie</b>	RS	PR	R		EP
	CP	PC	I	ECP	EC
	CS	TP	FPV		TR
<b>MISSIONE 99 Servizi per conto terzi</b>					
<b>9901 Programma 01 Servizi per conto terzi - Partite di giro</b>					
Titolo 7 Spese per conto terzi e partite di giro	RS	80.042,86 PR	78.822,32 R		EP
	CP	861.000,00 PC	535.625,84 I	612.759,21 ECP	248.240,79 EC
	CS	992.145,97 TP	614.448,16 FPV		TR
					1.220,54
					77.133,37
					78.353,91

MISSIONE, PROGRAMMA, TITOLO  DENOMINAZIONE	Residui passivi al 1/1/2018 (RS)	Pagamenti in c/residui (PR)	Riaccertamenti residui (R)		Residui passivi da esercizi precedenti (EP=RS-PR+R)
	Previsioni definitive di competenza (CP)	Pagamenti in c/competenza (PC)	Impegni (I)	Economie di competenza (ECP=CP-I-FPV)	Residui passivi da esercizio di competenza (EC=I-PC)
	Previsioni definitive di cassa (CS)	Totale pagamenti (TP=PR+PC)	Fondo pluriennale vincolato (FPV)		Totale residui passivi da riportare (TR=EP+EC)
<b>Totale Programma 9901 - Servizi per conto terzi - Partite di giro</b>	RS <b>80.042,86</b>	PR <b>78.822,32</b>	R		EP <b>1.220,54</b>
	CP <b>861.000,00</b>	PC <b>535.625,84</b>	I	<b>612.759,21</b>	ECP <b>248.240,79</b>
	CS <b>992.145,97</b>	TP <b>614.448,16</b>	FPV		TR <b>78.353,91</b>
<b>9902 Programma 02 Anticipazioni per il finanziamento del SSN</b>					
Titolo 7 Spese per conto terzi e partite di giro	RS 802,28	PR 802,28	R		EP
	CP 150.000,00	PC 144.776,36	I	145.177,50	ECP 4.822,50
	CS 166.816,48	TP 145.578,64	FPV		TR 401,14
<b>Totale Programma 9902 - Anticipazioni per il finanziamento del SSN</b>	RS <b>802,28</b>	PR <b>802,28</b>	R		EP
	CP <b>150.000,00</b>	PC <b>144.776,36</b>	I	<b>145.177,50</b>	ECP <b>4.822,50</b>
	CS <b>166.816,48</b>	TP <b>145.578,64</b>	FPV		TR <b>401,14</b>
<b>Totale Missione 99 - Servizi per conto terzi</b>	RS <b>80.845,14</b>	PR <b>79.624,60</b>	R		EP <b>1.220,54</b>
	CP <b>1.011.000,00</b>	PC <b>680.402,20</b>	I	<b>757.936,71</b>	ECP <b>253.063,29</b>
	CS <b>1.158.962,45</b>	TP <b>760.026,80</b>	FPV		TR <b>78.755,05</b>
<b>TOTALE MISSIONI</b>	RS <b>4.334.116,62</b>	PR <b>2.005.822,58</b>	R	-59.692,70	EP <b>2.268.601,34</b>
	CP <b>22.454.751,47</b>	PC <b>15.441.472,75</b>	I	<b>17.100.973,74</b>	ECP <b>3.910.740,20</b>
	CS <b>36.193.618,85</b>	TP <b>17.447.295,33</b>	FPV	<b>1.443.037,53</b>	TR <b>3.928.102,33</b>
<b>TOTALE GENERALE DELLA SPESA</b>	RS <b>4.334.116,62</b>	PR <b>2.005.822,58</b>	R	-59.692,70	EP <b>2.268.601,34</b>
	CP <b>22.454.751,47</b>	PC <b>15.441.472,75</b>	I	<b>17.100.973,74</b>	ECP <b>3.910.740,20</b>
	CS <b>36.193.618,85</b>	TP <b>17.447.295,33</b>	FPV	<b>1.443.037,53</b>	TR <b>3.928.102,33</b>

A4

CONTO DEL BILANCIO 2018  
RIEPILOGO GENERALE DELLE SPESE  
PER MISSIONI

MISSIONE  DENOMINAZIONE	Residui passivi al 1/1/2018 (RS)	Pagamenti in c/residui (PR)	Riaccertamenti residui (R)		Residui passivi da esercizi precedenti (EP=RS-PR+R)
	Previsioni definitive di competenza (CP)	Pagamenti in c/competenza (PC)	Impegni (I)	Economie di competenza (ECP=CP-I-FPV)	Residui passivi da esercizio di competenza (EC=I-PC)
	Previsioni definitive di cassa (CS)	Totale pagamenti (TP=PR+PC)	Fondo pluriennale vincolato (FPV)		Totale residui passivi da riportare (TR=EP+EC)
<b>Totale Missione 01 - Servizi istituzionali e generali e di gestione</b>	RS <b>468.470,91</b>	PR <b>288.347,86</b>	R <b>-2.567,23</b>		EP <b>177.555,82</b>
	CP <b>3.959.563,83</b>	PC <b>1.752.427,00</b>	I <b>2.201.868,34</b>	ECP <b>803.160,30</b>	EC <b>449.441,34</b>
	CS <b>4.428.438,29</b>	TP <b>2.040.774,86</b>	FPV <b>954.535,19</b>		TR <b>626.997,16</b>
<b>Totale Missione 02 - Giustizia</b>	RS	PR	R		EP
	CP	PC	I	ECP	EC
	CS	TP	FPV		TR
<b>Totale Missione 03 - Ordine pubblico e sicurezza</b>	RS	PR	R		EP
	CP	PC	I	ECP	EC
	CS	TP	FPV		TR
<b>Totale Missione 04 - Istruzione e diritto allo studio</b>	RS	PR	R		EP
	CP	PC	I	ECP	EC
	CS	TP	FPV		TR
<b>Totale Missione 05 - Tutela e valorizzazione dei beni e attività culturali</b>	RS	PR	R		EP
	CP	PC	I	ECP	EC
	CS	TP	FPV		TR
<b>Totale Missione 06 - Politiche giovanili, sport e tempo libero</b>	RS	PR	R		EP
	CP	PC	I	ECP	EC
	CS	TP	FPV		TR
<b>Totale Missione 07 - Turismo</b>	RS	PR	R		EP
	CP	PC	I	ECP	EC
	CS	TP	FPV		TR
<b>Totale Missione 08 - Assetto del territorio ed edilizia abitativa</b>	RS	PR	R		EP
	CP	PC	I	ECP	EC
	CS	TP	FPV		TR

MISSIONE  DENOMINAZIONE	Residui passivi al 1/1/2018 (RS)		Pagamenti in c/residui (PR)		Riaccertamenti residui (R)		Residui passivi da esercizi precedenti (EP=RS-PR+R)			
	Previsioni definitive di competenza (CP)		Pagamenti in c/competenza (PC)		Impegni (I)		Economie di competenza (ECP=CP-I-FPV)			
	Previsioni definitive di cassa (CS)		Totale pagamenti (TP=PR+PC)		Fondo pluriennale vincolato (FPV)		Residui passivi da esercizio di competenza (EC=I-PC)			
								Totale residui passivi da riportare (TR=EP+EC)		
<b>Totale Missione 09 - Sviluppo sostenibile e tutela del territorio e dell'ambiente</b>	RS	<b>3.784.800,57</b>	PR	<b>1.637.850,12</b>	R	-57.125,47		EP	<b>2.089.824,98</b>	
	CP	<b>17.420.187,64</b>	PC	<b>13.008.643,55</b>	I	<b>14.141.168,69</b>	ECP	<b>2.790.516,61</b>	EC	<b>1.132.525,14</b>
	CS	<b>30.606.218,11</b>	TP	<b>14.646.493,67</b>	FPV	<b>488.502,34</b>		TR	<b>3.222.350,12</b>	
<b>Totale Missione 10 - Trasporti e diritto alla mobilità</b>	RS		PR		R			EP		
	CP		PC		I		ECP	EC		
	CS		TP		FPV			TR		
<b>Totale Missione 11 - Soccorso civile</b>	RS		PR		R			EP		
	CP		PC		I		ECP	EC		
	CS		TP		FPV			TR		
<b>Totale Missione 12 - Diritti sociali, politiche sociali e famiglia</b>	RS		PR		R			EP		
	CP		PC		I		ECP	EC		
	CS		TP		FPV			TR		
<b>Totale Missione 13 - Tutela della salute</b>	RS		PR		R			EP		
	CP		PC		I		ECP	EC		
	CS		TP		FPV			TR		
<b>Totale Missione 14 - Sviluppo economico e competitività</b>	RS		PR		R			EP		
	CP		PC		I		ECP	EC		
	CS		TP		FPV			TR		
<b>Totale Missione 15 - Politiche per il lavoro e la formazione professionale</b>	RS		PR		R			EP		
	CP		PC		I		ECP	EC		
	CS		TP		FPV			TR		
<b>Totale Missione 16 - Agricoltura, politiche agroalimentari e pesca</b>	RS		PR		R			EP		
	CP		PC		I		ECP	EC		
	CS		TP		FPV			TR		



MISSIONE  DENOMINAZIONE	Residui passivi al 1/1/2018 (RS)	Pagamenti in c/residui (PR)	Riaccertamenti residui (R)		Residui passivi da esercizi precedenti (EP=RS-PR+R)					
	Previsioni definitive di competenza (CP)	Pagamenti in c/competenza (PC)	Impegni (I)	Economie di competenza (ECP=CP-I-FPV)	Residui passivi da esercizio di competenza (EC=I-PC)					
	Previsioni definitive di cassa (CS)	Totale pagamenti (TP=PR+PC)	Fondo pluriennale vincolato (FPV)		Totale residui passivi da riportare (TR=EP+EC)					
<b>Totale Missione 17 - Energia e diversificazione delle fonti energetiche</b>	RS	PR	R		EP					
	CP	PC	I	ECP	EC					
	CS	TP	FPV		TR					
<b>Totale Missione 18 - Relazioni con le altre autonomie territoriali e locali</b>	RS	PR	R		EP					
	CP	PC	I	ECP	EC					
	CS	TP	FPV		TR					
<b>Totale Missione 19 - Relazioni Internazionali</b>	RS	PR	R		EP					
	CP	PC	I	ECP	EC					
	CS	TP	FPV		TR					
<b>Totale Missione 20 - Fondi e accantonamenti</b>	RS	PR	R		EP					
	CP	<b>64.000,00</b>	I	ECP	<b>64.000,00</b>					
	CS	TP	FPV		TR					
<b>Totale Missione 50 - Debito pubblico</b>	RS	PR	R		EP					
	CP	PC	I	ECP	EC					
	CS	TP	FPV		TR					
<b>Totale Missione 60 - Anticipazioni Finanziarie</b>	RS	PR	R		EP					
	CP	PC	I	ECP	EC					
	CS	TP	FPV		TR					
<b>Totale Missione 99 - Servizi per conto terzi</b>	RS	<b>80.845,14</b>	PR	<b>79.624,60</b>	R	EP	<b>1.220,54</b>			
	CP	<b>1.011.000,00</b>	PC	<b>680.402,20</b>	I	<b>757.936,71</b>	ECP	<b>253.063,29</b>	EC	<b>77.534,51</b>
	CS	<b>1.158.962,45</b>	TP	<b>760.026,80</b>	FPV				TR	<b>78.755,05</b>
<b>TOTALE MISSIONI</b>	RS	<b>4.334.116,62</b>	PR	<b>2.005.822,58</b>	R	-59.692,70			EP	<b>2.268.601,34</b>
	CP	<b>22.454.751,47</b>	PC	<b>15.441.472,75</b>	I	<b>17.100.973,74</b>	ECP	<b>3.910.740,20</b>	EC	<b>1.659.500,99</b>
	CS	<b>36.193.618,85</b>	TP	<b>17.447.295,33</b>	FPV	<b>1.443.037,53</b>			TR	<b>3.928.102,33</b>

MISSIONE  DENOMINAZIONE	Residui passivi al 1/1/2018 (RS)	Pagamenti in c/residui (PR)	Riaccertamenti residui (R)		Residui passivi da esercizi precedenti (EP=RS-PR+R)
	Previsioni definitive di competenza (CP)	Pagamenti in c/competenza (PC)	Impegni (I)	Economie di competenza (ECP=CP-I-FPV)	Residui passivi da esercizio di competenza (EC=I-PC)
	Previsioni definitive di cassa (CS)	Totale pagamenti (TP=PR+PC)	Fondo pluriennale vincolato (FPV)		Totale residui passivi da riportare (TR=EP+EC)
<b>TOTALE GENERALE DELLA SPESA</b>	RS <b>4.334.116,62</b>	PR <b>2.005.822,58</b>	R      -59.692,70		EP <b>2.268.601,34</b>
	CP <b>22.454.751,47</b>	PC <b>15.441.472,75</b>	I <b>17.100.973,74</b>	ECP <b>3.910.740,20</b>	EC <b>1.659.500,99</b>
	CS <b>36.193.618,85</b>	TP <b>17.447.295,33</b>	FPV <b>1.443.037,53</b>		TR <b>3.928.102,33</b>

A5

CONTO DEL BILANCIO 2018

RIEPILOGO GENERALE DELLE SPESE  
PER TITOLI

TITOLO  DENOMINAZIONE	Residui passivi al 1/1/2018 (RS)		Pagamenti in c/residui (PR)		Riaccertamenti residui (R)		Residui passivi da esercizi precedenti (EP=RS-PR+R)			
	Previsioni definitive di competenza (CP)		Pagamenti in c/competenza (PC)		Impegni (I)		Economie di competenza (ECP=CP-I-FPV)			
	Previsioni definitive di cassa (CS)		Totale pagamenti (TP=PR+PC)		Fondo pluriennale vincolato (FPV)		Residui passivi da esercizio di competenza (EC=I-PC)			
Titolo 1 - Spese correnti	RS	4.095.561,48	PR	1.926.197,98	R	-59.692,70		EP	2.109.670,80	
	CP	21.113.751,47	PC	14.739.611,31	I	16.321.577,79	ECP	3.349.136,15	EC	1.581.966,48
	CS	34.546.946,40	TP	16.665.809,29	FPV	1.443.037,53			TR	3.691.637,28
Titolo 2 - Spese in conto capitale	RS	157.710,00	PR		R			EP	157.710,00	
	CP	330.000,00	PC	21.459,24	I	21.459,24	ECP	308.540,76	EC	
	CS	487.710,00	TP	21.459,24	FPV				TR	157.710,00
Titolo 3 - Spese per incremento di attività finanziaria	RS		PR		R			EP		
	CP		PC		I		ECP		EC	
	CS		TP		FPV				TR	
Titolo 4 - Rimborso di prestiti	RS		PR		R			EP		
	CP		PC		I		ECP		EC	
	CS		TP		FPV				TR	
Titolo 5 - Chiusura anticipazioni ricevute da istituto tesoriere/cassiere	RS		PR		R			EP		
	CP		PC		I		ECP		EC	
	CS		TP		FPV				TR	
Titolo 7 - Spese per conto terzi e partite di giro	RS	80.845,14	PR	79.624,60	R			EP	1.220,54	
	CP	1.011.000,00	PC	680.402,20	I	757.936,71	ECP	253.063,29	EC	77.534,51
	CS	1.158.962,45	TP	760.026,80	FPV				TR	78.755,05
<b>TOTALE TITOLI</b>	RS	<b>4.334.116,62</b>	PR	<b>2.005.822,58</b>	R	-59.692,70		EP	<b>2.268.601,34</b>	
	CP	<b>22.454.751,47</b>	PC	<b>15.441.472,75</b>	I	<b>17.100.973,74</b>	ECP	<b>3.910.740,20</b>	EC	<b>1.659.500,99</b>
	CS	<b>36.193.618,85</b>	TP	<b>17.447.295,33</b>	FPV	<b>1.443.037,53</b>			TR	<b>3.928.102,33</b>
<b>TOTALE GENERALE DELLA SPESA</b>	RS	<b>4.334.116,62</b>	PR	<b>2.005.822,58</b>	R	-59.692,70		EP	<b>2.268.601,34</b>	
	CP	<b>22.454.751,47</b>	PC	<b>15.441.472,75</b>	I	<b>17.100.973,74</b>	ECP	<b>3.910.740,20</b>	EC	<b>1.659.500,99</b>
	CS	<b>36.193.618,85</b>	TP	<b>17.447.295,33</b>	FPV	<b>1.443.037,53</b>			TR	<b>3.928.102,33</b>

A6

RENDICONTO DI GESTIONE 2018  
QUADRO GENERALE RIASSUNTIVO

ENTRATE	ACCERTAMENTI	INCASSI	SPESE	IMPEGNI	PAGAMENTI
Fondo di cassa all'inizio dell'esercizio		10.175.708,24			
Utilizzo avanzo di amministrazione	2.032.073,64		Disavanzo di amministrazione	0,00	
Fondo pluriennale vincolato di parte corrente	829.770,63				
Fondo pluriennale vincolato di parte in c/capitale	0,00				
<b>Titolo 1</b> - Entrate correnti di natura tributaria contributiva perequ	0,00	0,00	<b>Titolo 1</b> Spese correnti	16.321.577,79	16.665.809,29
<b>Titolo 2</b> - Trasferimenti correnti	18.041.765,48	17.868.072,85	Fondo pluriennale vincolato di parte corrente	1.443.037,53	
<b>Titolo 3</b> - Entrate extratributarie	29.426,87	48.517,46	<b>Titolo 2</b> Spese in conto capitale	21.459,24	21.459,24
<b>Titolo 4</b> - Entrate in conto capitale	0,00	0,00	Fondo pluriennale vincolato in c/capitale	0,00	
<b>Titolo 5</b> - Entrate da riduzione di attività finanziarie	0,00	0,00	<b>Titolo 3</b> Spese per incremento di attività finanziaria	0,00	0,00
			Fondo pluriennale vincolato per attività finanziarie	0,00	
<b>Totale entrate finali.....</b>	<b>18.071.192,35</b>	<b>17.916.590,31</b>	<b>Totale spese finali.....</b>	<b>17.786.074,56</b>	<b>16.687.268,53</b>
<b>Titolo 6</b> - Accensione Prestiti	0,00	0,00	<b>Titolo 4</b> Rimborso di prestiti	0,00	0,00
<b>Titolo 7</b> - Anticipazioni da istituto tesoriere/cassiere	0,00	0,00	<b>Titolo 5</b> Chiusura anticipazioni ricevute da istituto tesoriere/cassiere	0,00	0,00
<b>Titolo 9</b> - Entrate per conto terzi e partite di giro	757.936,74	757.936,74	<b>Titolo 7</b> Spese per conto terzi e partite di giro	757.936,71	760.026,80
<b>Totale entrate dell'esercizio</b>	<b>18.829.129,09</b>	<b>18.674.527,05</b>	<b>Totale spese dell'esercizio</b>	<b>18.544.011,27</b>	<b>17.447.295,33</b>
<b>TOTALE COMPLESSIVO ENTRATE</b>	<b>21.690.973,36</b>	<b>28.850.235,29</b>	<b>TOTALE COMPLESSIVO SPESE</b>	<b>18.544.011,27</b>	<b>17.447.295,33</b>
<b>DISAVANZO DELL'ESERCIZIO</b>			<b>AVANZO DI COMPETENZA/FONDO DI CASSA</b>	<b>3.146.962,09</b>	<b>11.402.939,96</b>
<b>TOTALE A PAREGGIO</b>	<b>21.690.973,36</b>	<b>28.850.235,29</b>	<b>TOTALE A PAREGGIO</b>	<b>21.690.973,36</b>	<b>28.850.235,29</b>

A7

RENDICONTO DI GESTIONE 2018

VERIFICA EQUILIBRI

## Rendiconto di gestione - Esercizio : 2018

## VERIFICA EQUILIBRI

EQUILIBRIO ECONOMICO-FINANZIARIO			COMPETENZA (ACCERTAMENTI E IMPEGNI IMPUTATI ALL'ESERCIZIO)
Fondo di cassa all'inizio dell'esercizio			10.175.708,24
A) Fondo pluriennale vincolato per spese correnti iscritto in entrata	(+)		829.770,63
AA) Recupero disavanzo di amministrazione esercizio precedente	(-)		0,00
B) Entrate Titoli 1.00 - 2.00 - 3.00	(+)		18.071.192,35
<i>di cui per estinzione anticipata di prestiti</i>			0,00
<i>di cui Fondo anticipazioni di liquidità (DL 35/2013 e successive modifiche e rifinanziamenti)</i>			
C) Entrate Titolo 4.02.06 - Contributi agli investimenti direttamente destinati al rimborso dei prestiti da amministrazioni pubbliche	(+)		0,00
D) Spese titolo 1.00 - Spese correnti	(-)		16.321.577,79
DD) Fondo pluriennale vincolato di parte corrente ( di spesa )	(-)		1.443.037,53
E) Spese Titolo 2.04 - Trasferimenti in conto capitale	(-)		0,00
F) Spese Titolo 4.00 - Quote di capitale amm.to dei mutui e prestiti obbligazionari	(-)		0,00
<i>di cui per estinzione anticipata di prestiti</i>			0,00
<b>G) Somma finale (G=A-AA+B+C-D-DD-E-F)</b>			<b>1.136.347,66</b>
<b>ALTRE POSTE DIFFERENZIALI, PER ECCEZIONI PREVISTE DA NORME DI LEGGE E DAI PRINCIPI CONTABILI, CHE HANNO EFFETTO SULL'EQUILIBRIO EX ARTICOLO 162, COMMA 6, DEL TESTO UNICO DELLE LEGGI SULL'ORDINAMENTO DEGLI ENTI LOCALI</b>			
H) Utilizzo avanzo di amministrazione per spese correnti	(+)		1.752.073,64
<i>di cui per estinzione anticipata di prestiti</i>			0,00
I) Entrate di parte capitale destinate a spese correnti in base a specifiche disposizioni di legge o dei principi contabili	(+)		0,00
<i>di cui per estinzione anticipata di prestiti</i>			0,00
L) Entrate di parte corrente destinate a spese di investimento in base a specifiche disposizioni di legge o dei principi contabili	(-)		0,00
M) Entrate da accensione di prestiti destinate a estinzione anticipata dei prestiti	(+)		0,00
<b>EQUILIBRIO DI PARTE CORRENTE</b>			
		<b>O=G+H+I-L+M</b>	<b>2.888.421,30</b>



**Rendiconto di gestione - Esercizio : 2018**

**VERIFICA EQUILIBRI**

P) Utilizzo avanzo di amministrazione per spese di investimento	(+)		280.000,00
Q) Fondo pluriennale vincolato per spese in conto capitale iscritto in entrata	(+)		0,00
R) Entrate Titoli 4.00 - 5.00 - 6.00	(+)		0,00
C) Entrate Titolo 4.02.06 - Contributi agli investimenti direttamente destinati al rimborso dei prestiti da amministrazioni pubbliche	(-)		0,00
I) Entrate di parte capitale destinate a spese correnti in base a specifiche disposizioni di legge o dei principi contabili	(-)		0,00
S1) Entrate Titolo 5.02 per Riscossioni crediti di breve termine	(-)		0,00
S2) Entrate Titolo 5.03 per Riscossione crediti di medio-lungo termine	(-)		0,00
T) Entrate Titolo 5.04 relative a Altre entrate per riduzioni di attività finanziaria	(-)		0,00
L) Entrate di parte corrente destinate a spese di investimento in base a specifiche disposizioni di legge o dei principi contabili	(+)		0,00
M) Entrate da accensione di prestiti destinate a estinzione anticipata dei prestiti	(-)		0,00
U) Spese titolo 2.00 - Spese in conto capitale	(-)		21.459,24
UU) Fondo pluriennale vincolato in c/capitale ( di spesa )	(-)		0,00
V) Spese Titolo 3.01 per Acquisizioni di attività finanziarie	(-)		0,00
E) Spese Titolo 2.04 - Trasferimenti in conto capitale	(+)		0,00
<b>EQUILIBRIO DI PARTE CAPITALE</b>			
		<b>Z=P+Q+R-C-I-S1-S2-T+L-M-U-UU-V+E</b>	<b>258.540,76</b>
S1) Entrate Titolo 5.02 per Riscossioni di crediti di breve durata	(+)		0,00
S2) Entrate Titolo 5.03 per Riscossione crediti di medio-lungo termine	(+)		0,00
T) Entrate Titolo 5.04 relative ad Altre entrate per riduzioni di attività finanziaria	(+)		0,00
X1) Spese Titolo 3.02 per Concessioni di crediti di breve termine	(-)		0,00
X2) Spese Titolo 3.03 per Concessioni di crediti di medio-lungo termine	(-)		0,00
Y) Spese Titolo 3.04 per Altre spese per incremento di attività finanziarie	(-)		0,00
<b>EQUILIBRIO FINALE</b>			
		<b>W=O+Z+S1+S2+T-X1-X2-Y</b>	<b>3.146.962,06</b>
<b>Saldo corrente ai fini della copertura degli investimenti pluriennali:</b>			
Equilibrio di parte corrente (O)			<b>2.888.421,30</b>
Utilizzo risultato di amministrazione per il finanziamento di spese correnti (H)	(-)		1.752.073,64
Entrate non ricorrenti che non hanno dato copertura a impegni	(-)		0,00
<b>Equilibrio di parte corrente ai fini della copertura degli investimenti pluriennali</b>			<b>1.136.347,66</b>

A8

RENDICONTO DI GESTIONE 2018

- CONTO ECONOMICO

- STATO PATRIMONIALE

- NOTA INTEGRATIVA

**CONTO ECONOMICO**

CONTO ECONOMICO		2018	2017
<b>A) COMPONENTI POSITIVI DELLA GESTIONE</b>			
1	Proventi da tributi	€ 0,00	€ 0,00
2	Proventi da fondi perequativi	€ 0,00	€ 0,00
<b>3</b>	<b>Proventi da trasferimenti e contributi</b>	<b>€ 17.232.185,39</b>	<b>€ 16.242.962,41</b>
a	<i>Proventi da trasferimenti correnti</i>	€ 17.232.185,39	€ 16.242.962,41
b	<i>Quota annuale di contributi agli investimenti</i>	€ 0,00	€ 0,00
c	<i>Contributi agli investimenti</i>	€ 0,00	€ 0,00
4	Ricavi delle vendite e prestazioni e proventi da servizi pubblici	€ 0,00	€ 0,00
a	<i>Proventi derivanti dalla gestione dei beni</i>	€ 0,00	€ 0,00
b	<i>Ricavi della vendita di beni</i>	€ 0,00	€ 0,00
c	<i>Ricavi e proventi dalla prestazione di servizi</i>	€ 0,00	€ 0,00
5	Variazioni nelle rimanenze di prodotti in corso di lavorazione, etc. (+/-)	€ 0,00	€ 0,00
6	Variazione dei lavori in corso su ordinazione	€ 0,00	€ 0,00
7	Incrementi di immobilizzazioni per lavori interni	€ 0,00	€ 0,00
8	Altri ricavi e proventi diversi	€ 24.426,87	€ 3.589,01
<b>TOTALE COMPONENTI POSITIVI DELLA GESTIONE (A)</b>		<b>€ 17.256.612,26</b>	<b>€ 16.246.551,42</b>
<b>B) COMPONENTI NEGATIVI DELLA GESTIONE</b>			
9	Acquisto di materie prime e/o beni di consumo	€ 6.481,99	€ 2.008,33
10	Prestazioni di servizi	€ 1.146.302,69	€ 1.031.522,57
11	Utilizzo beni di terzi	€ 294.976,11	€ 250.681,39
<b>12</b>	<b>Trasferimenti e contributi</b>	<b>€ 12.745.642,25</b>	<b>€ 13.578.890,54</b>
a	<i>Trasferimenti correnti</i>	€ 12.745.642,25	€ 13.578.890,54
b	<i>Contributi agli investimenti ad Amministrazioni pubb.</i>	€ 0,00	€ 0,00
c	<i>Contributi agli investimenti ad altri soggetti</i>	€ 0,00	€ 0,00
13	Personale	€ 2.131.567,90	€ 1.799.721,02
<b>14</b>	<b>Ammortamenti e svalutazioni</b>	<b>€ 65.944,53</b>	<b>€ 95.863,59</b>
a	<i>Ammortamenti di immobilizzazioni Immateriali</i>	€ 35.273,57	€ 55.655,66
b	<i>Ammortamenti di immobilizzazioni materiali</i>	€ 26.670,96	€ 36.207,93
c	<i>Altre svalutazioni delle immobilizzazioni</i>	€ 0,00	€ 0,00
d	<i>Svalutazione dei crediti</i>	€ 4.000,00	€ 4.000,00
15	Variazioni nelle rimanenze di materie prime e/o beni di consumo (+/-)	€ 0,00	€ 0,00
16	Accantonamenti per rischi	€ 0,00	€ 0,00
17	Altri accantonamenti	€ 0,00	€ 0,00
18	Oneri diversi di gestione	€ 93.680,33	€ 59.364,47
<b>TOTALE COMPONENTI NEGATIVI DELLA GESTIONE (B)</b>		<b>€ 16.484.595,80</b>	<b>€ 16.818.051,91</b>
<b>DIFFERENZA FRA COMP. POSITIVI E NEGATIVI DELLA GESTIONE (A-B)</b>		<b>€ 772.016,46</b>	<b>€ 571.500,49</b>
<b>C) PROVENTI ED ONERI FINANZIARI</b>			
<i>Proventi finanziari</i>			
19	Proventi da partecipazioni	€ 0,00	€ 0,00
a	<i>da società controllate</i>	€ 0,00	€ 0,00
b	<i>da società partecipate</i>	€ 0,00	€ 0,00
c	<i>da altri soggetti</i>	€ 0,00	€ 0,00
20	Altri proventi finanziari	€ 5.000,00	€ 11,67
<b>Totale proventi finanziari</b>		<b>€ 5.000,00</b>	<b>€ 11,67</b>
<i>Oneri finanziari</i>			
21	Interessi ed altri oneri finanziari	€ 0,00	€ 0,00
a	<i>Interessi passivi</i>	€ 0,00	€ 0,00
b	<i>Altri oneri finanziari</i>	€ 0,00	€ 0,00
<b>Totale oneri finanziari</b>		<b>€ 0,00</b>	<b>€ 0,00</b>
<b>TOTALE PROVENTI ED ONERI FINANZIARI (C)</b>		<b>€ 5.000,00</b>	<b>€ 11,67</b>
<b>D) RETTIFICHE DI VALORE ATTIVITA' FINANZIARIE</b>			
22	Rivalutazioni	€ 1.017,03	€ 0,00
23	Svalutazioni	€ 0,00	€ 0,00
<b>TOTALE RETTIFICHE (D)</b>		<b>€ 1.017,03</b>	<b>€ 0,00</b>
<b>E) PROVENTI ED ONERI STRAORDINARI</b>			
24	Proventi straordinari	€ 59.962,70	€ 36.447,01
a	<i>Proventi da permessi di costruire</i>	€ 0,00	€ 0,00
b	<i>Proventi da trasferimenti in conto capitale</i>	€ 0,00	€ 0,00
c	<i>Sopravvenienze attive e insussistenze del passivo</i>	€ 59.962,70	€ 36.447,01
d	<i>Plusvalenze patrimoniali</i>	€ 0,00	€ 0,00
e	<i>Altri proventi straordinari</i>	€ 0,00	€ 0,00
<b>Totale proventi straordinari</b>		<b>€ 59.962,70</b>	<b>€ 36.447,01</b>
25	Oneri straordinari	€ 22.791,71	€ 27.674,54
a	<i>Trasferimenti in conto capitale</i>	€ 0,00	€ 0,00
b	<i>Sopravvenienze passive e insussistenze dell'attivo</i>	€ 22.791,71	€ 27.674,54
c	<i>Minusvalenze patrimoniali</i>	€ 0,00	€ 0,00
d	<i>Altri oneri straordinari</i>	€ 0,00	€ 0,00
<b>Totale oneri straordinari</b>		<b>€ 22.791,71</b>	<b>€ 27.674,54</b>
<b>TOTALE PROVENTI ED ONERI STRAORDINARI (E)</b>		<b>€ 37.170,99</b>	<b>€ 8.772,47</b>
<b>RISULTATO PRIMA DELLE IMPOSTE (A-B+C+D+E)</b>		<b>€ 815.204,48</b>	<b>€ 562.716,35</b>
26	Imposte (*)	€ 128.753,53	€ 114.686,06
27	<b>RISULTATO DELL'ESERCIZIO</b>	<b>€ 686.450,95</b>	<b>€ 677.402,41</b>

STATO PATRIMONIALE - ATTIVO

STATO PATRIMONIALE (ATTIVO)		2018	2017
	<b>A) CREDITI vs. LO STATO ED ALTRE AMMINISTRAZIONI PUBBLICHE PER LA PARTECIPAZIONE AL FONDO DI DOTAZIONE</b>	€ 0,00	€ 0,00
	<b>TOTALE CREDITI vs PARTECIPANTI (A)</b>	<b>€ 0,00</b>	<b>€ 0,00</b>
	<b>B) IMMOBILIZZAZIONI</b>		
	<i>Immobilizzazioni immateriali</i>		
I	1 Costi di impianto e di ampliamento	€ 0,00	€ 0,00
	2 Costi di ricerca sviluppo e pubblicità	€ 0,00	€ 0,00
	3 Diritti di brevetto ed utilizzazione opere dell'ingegno	€ 11.009,64	€ 5.168,27
	4 Concessioni, licenze, marchi e diritti simile	€ 0,00	€ 0,00
	5 Avviamento	€ 0,00	€ 0,00
	6 Immobilizzazioni in corso ed acconti	€ 0,00	€ 0,00
	9 Altre	€ 130.084,66	€ 162.605,82
	<b>Totale immobilizzazioni immateriali</b>	<b>€ 141.094,30</b>	<b>€ 167.774,09</b>
	<i>Immobilizzazioni materiali (3)</i>		
II	1 Beni demaniali	€ 0,00	€ 0,00
	1.1 Terreni	€ 0,00	€ 0,00
	1.2 Fabbricati	€ 0,00	€ 0,00
	1.3 Infrastrutture	€ 0,00	€ 0,00
	1.9 Altri beni demaniali	€ 0,00	€ 0,00
III	2 Altre immobilizzazioni materiali (3)	€ 49.276,02	€ 63.081,52
	2.1 Terreni	€ 0,00	€ 0,00
	a di cui in leasing finanziario	€ 0,00	€ 0,00
	2.2 Fabbricati	€ 0,00	€ 0,00
	a di cui in leasing finanziario	€ 0,00	€ 0,00
	2.3 Impianti e macchinari	€ 0,00	€ 0,00
	a di cui in leasing finanziario	€ 0,00	€ 0,00
	2.4 Attrezzature industriali e commerciali	€ 5.496,19	€ 5.262,17
	2.5 Mezzi di trasporto	€ 16.098,49	€ 24.147,73
	2.6 Macchine per ufficio e hardware	€ 19.149,98	€ 21.748,46
	2.7 Mobili e arredi	€ 8.531,36	€ 11.923,16
	2.8 Infrastrutture	€ 0,00	€ 0,00
	2.99 Altri beni materiali	€ 0,00	€ 0,00
	3 Immobilizzazioni in corso ed acconti	€ 0,00	€ 0,00
	<b>Totale immobilizzazioni materiali</b>	<b>€ 49.276,02</b>	<b>€ 63.081,52</b>
IV	<i>Immobilizzazioni Finanziarie (1)</i>		
	1 Partecipazioni in	€ 1.017,03	€ 0,00
	a imprese controllate	€ 0,00	€ 0,00
	b imprese partecipate	€ 1.017,03	€ 0,00
	c altri soggetti	€ 0,00	€ 0,00
	2 Crediti verso	€ 0,00	€ 0,00
	a altre amministrazioni pubbliche	€ 0,00	€ 0,00
	b imprese controllate	€ 0,00	€ 0,00
	c imprese partecipate	€ 0,00	€ 0,00
	d altri soggetti	€ 0,00	€ 0,00
	3 Altri titoli	€ 0,00	€ 0,00
	<b>Totale immobilizzazioni finanziarie</b>	<b>€ 1.017,03</b>	<b>€ 0,00</b>
	<b>TOTALE IMMOBILIZZAZIONI (B)</b>	<b>€ 191.387,35</b>	<b>€ 230.855,61</b>
	<b>C) ATTIVO CIRCOLANTE</b>		
I	<i>Rimanenze</i>	€ 0,00	€ 0,00
	<b>Totale rimanenze</b>	<b>€ 0,00</b>	<b>€ 0,00</b>
II	<i>Crediti (2)</i>		
	1 Crediti di natura tributaria	€ 0,00	€ 0,00
	a Crediti da tributi destinati al finanziamento della sanità	€ 0,00	€ 0,00
	b Altri crediti da tributi	€ 0,00	€ 0,00
	c Crediti da Fondi perequativi	€ 0,00	€ 0,00
	2 Crediti per trasferimenti e contributi	€ 4.385.184,61	€ 4.579.170,94
	a verso amministrazioni pubbliche	€ 200.570,24	€ 305.340,34
	b imprese controllate	€ 0,00	€ 0,00
	c imprese partecipate	€ 0,00	€ 0,00
	d verso altri soggetti	€ 4.184.614,37	€ 4.273.830,60
	3 Verso clienti ed utenti	€ 0,00	€ 0,00
	4 Altri Crediti	€ 38.193,28	€ 39.237,97
	a verso l'erario	€ 0,00	€ 0,00
	b per attività svolta per c/terzi	€ 0,00	€ 0,00
	c altri	€ 38.193,28	€ 39.237,97
	<b>Totale crediti</b>	<b>€ 4.423.377,89</b>	<b>€ 4.618.408,91</b>
III	<i>Attività finanziarie che non costituiscono immobilizzi</i>		
	1 Partecipazioni	€ 0,00	€ 0,00
	2 Altri titoli	€ 0,00	€ 0,00
	<b>Totale attività finanziarie che non costituiscono immobilizzi</b>	<b>€ 0,00</b>	<b>€ 0,00</b>
IV	<i>Disponibilità liquide</i>		
	1 Conto di tesoreria	€ 11.402.939,96	€ 10.175.708,24
	a Istituto tesoriere	€ 11.402.939,96	€ 10.175.708,24
	b presso Banca d'Italia	€ 0,00	€ 0,00
	2 Altri depositi bancari e postali	€ 16.453,74	€ 16.453,74
	3 Denaro e valori in cassa	€ 0,00	€ 0,00
	4 Altri conti presso la tesoreria statale intestati all'ente	€ 0,00	€ 0,00
	<b>Totale disponibilità liquide</b>	<b>€ 11.419.393,70</b>	<b>€ 10.192.161,98</b>
	<b>TOTALE ATTIVO CIRCOLANTE (C)</b>	<b>€ 15.842.771,59</b>	<b>€ 14.810.570,89</b>
	<b>D) RATEI E RISCONTI</b>		
	1 Ratei attivi	€ 0,00	€ 0,00
	2 Risconti attivi	€ 0,00	€ 0,00
	<b>TOTALE RATEI E RISCONTI (D)</b>	<b>€ 0,00</b>	<b>€ 0,00</b>
	<b>TOTALE DELL'ATTIVO (A+B+C+D)</b>	<b>€ 16.034.158,94</b>	<b>€ 15.041.426,50</b>

(1) con separata indicazione degli importi esigibili entro l'esercizio successivo.

(2) con separata indicazione degli importi esigibili oltre l'esercizio successivo.

(3) con separata indicazione degli importi relativi a beni indisponibili.

**STATO PATRIMONIALE - PASSIVO**

STATO PATRIMONIALE (PASSIVO)		2018	2017
<b>A) PATRIMONIO NETTO</b>			
I	Fondo di dotazione	€ 2.952.555,66	€ 2.965.421,12
II	Riserve	€ <b>6.073.798,28</b>	€ <b>6.738.335,23</b>
a	da risultato economico di esercizi precedenti	€ 5.997.851,30	€ 6.675.253,71
b	da capitale	€ 26.670,96	€ 0,00
c	da permessi di costruire	€ 0,00	€ 0,00
	riserve indisponibili per beni demaniali e patrimoniali indisponibili e per i beni culturali	€ 49.276,02	€ 63.081,52
d	altre riserve indisponibili	€ 0,00	€ 0,00
e	altre riserve indisponibili	€ 0,00	€ 0,00
III	Risultato economico dell'esercizio	€ <b>686.450,95</b>	-€ <b>677.402,41</b>
<b>TOTALE PATRIMONIO NETTO (A)</b>		€ <b>9.712.804,89</b>	€ <b>9.026.353,94</b>
<b>B) FONDI PER RISCHI ED ONERI</b>			
1	Per trattamento di quiescenza	€ 0,00	€ 0,00
2	Per imposte	€ 0,00	€ 0,00
3	Altri	€ 0,00	€ 339.295,09
<b>TOTALE FONDI RISCHI ED ONERI (B)</b>		€ <b>0,00</b>	€ <b>339.295,09</b>
<b>C) TRATTAMENTO DI FINE RAPPORTO</b>		€ 0,00	€ 0,00
<b>TOTALE T.F.R. (C)</b>		€ <b>0,00</b>	€ <b>0,00</b>
<b>D) DEBITI (1)</b>			
1	Debiti da finanziamento	€ 0,00	€ 0,00
a	prestiti obbligazionari	€ 0,00	€ 0,00
b	v/ altre amministrazioni pubbliche	€ 0,00	€ 0,00
c	verso banche e tesoriere	€ 0,00	€ 0,00
d	verso altri finanziatori	€ 0,00	€ 0,00
2	Debiti verso fornitori	€ 316.423,73	€ 185.183,30
3	Acconti	€ 0,00	€ 0,00
4	Debiti per trasferimenti e contributi	€ <b>3.213.546,02</b>	€ <b>3.912.027,62</b>
a	enti finanziati dal servizio sanitario nazionale	€ 0,00	€ 0,00
b	altre amministrazioni pubbliche	€ 3.213.546,02	€ 3.912.027,62
c	imprese controllate	€ 0,00	€ 0,00
d	imprese partecipate	€ 0,00	€ 0,00
e	altri soggetti	€ 0,00	€ 0,00
5	Altri debiti	€ 398.132,58	€ 236.905,70
a	tributari	€ 19.107,69	€ 3.126,42
b	verso istituti di previdenza e sicurezza sociale	€ 3.798,16	€ 2.671,04
c	per attività svolta per c/terzi (2)	€ 0,00	€ 0,00
d	altri	€ 375.226,73	€ 231.108,24
<b>TOTALE DEBITI (D)</b>		€ <b>3.928.102,33</b>	€ <b>4.334.116,62</b>
<b>E) RATEI E RISCONTI E CONTRIBUTI AGLI INVESTIMENTI</b>			
I	Ratei passivi	€ 225.557,04	€ 0,00
II	Risconti passivi	€ <b>2.167.694,68</b>	€ <b>1.341.660,85</b>
1	Contributi agli investimenti	€ 0,00	€ 0,00
a	da altre amministrazioni pubbliche	€ 0,00	€ 0,00
b	da altri soggetti	€ 0,00	€ 0,00
2	Concessioni pluriennali	€ 0,00	€ 0,00
3	Altri risconti passivi	€ 2.167.694,68	€ 1.341.660,85
<b>TOTALE RATEI E RISCONTI (E)</b>		€ <b>2.393.251,72</b>	€ <b>1.341.660,85</b>
<b>TOTALE DEL PASSIVO (A+B+C+D+E)</b>		€ <b>16.034.158,94</b>	€ <b>15.041.426,50</b>
<b>CONTI D'ORDINE</b>			
1	Impegni su esercizi futuri	€ 1.217.480,49	€ 1.281.747,78
2	beni di terzi in uso	€ 0,00	€ 0,00
3	beni dati in uso a terzi	€ 0,00	€ 0,00
4	garanzie prestate a amministrazioni pubbliche	€ 0,00	€ 0,00
5	garanzie prestate a imprese controllate	€ 0,00	€ 0,00
6	garanzie prestate a imprese partecipate	€ 0,00	€ 0,00
7	garanzie prestate a altre imprese	€ 0,00	€ 0,00
<b>TOTALE CONTI D'ORDINE</b>		€ <b>1.217.480,49</b>	€ <b>1.281.747,78</b>

(1) con separata indicazione degli importi esigibili oltre l'esercizio

(2) Non comprende i debiti derivanti dall'attività di sostituto di

# NOTA INTEGRATIVA

## Premessa

Gli schemi di conto economico e stato patrimoniale ex d.lgs. 118/2011, come modificati dal d.lgs. 126/2014, sono stati redatti tramite le scritture in partita doppia derivate direttamente dalle scritture rilevate in contabilità finanziaria. Grazie al Piano dei conti integrato (Piano dei conti finanziari, Piano dei conti economici e Piano dei conti patrimoniali) e al Principio Contabile 4/3 si giunge alla determinazione dei costi e ricavi annui e delle variazioni annue dell'attivo, del passivo e del netto patrimoniale. I principi economico-patrimoniali applicati costituiscono quelle regole contabili che si innestano nel Piano dei conti integrato (trasversalmente alle sue tre componenti/ripartizioni) come relazioni logiche determinative dei dati di costo e di ricavo e di attivo e di passivo patrimoniale.

L'esigenza della puntuale aderenza delle coordinate del Conto economico e dello Stato patrimoniale degli enti locali rispetto a quanto disciplinato nel codice civile e nel Dm 24/04/1995 è coerente con l'obiettivo dell'armonizzazione contabile di giungere al consolidamento dei costi/ricavi e dell'attivo/passivo degli enti con quelli delle aziende e delle società da essi partecipate.

In particolare:

1. Lo stato patrimoniale rappresenta i risultati della gestione patrimoniale e la consistenza del patrimonio al termine dell'esercizio ed è predisposto nel rispetto del principio contabile generale n. 17 e dei principi applicati della contabilità economico-patrimoniale di cui all'allegato n. 1 e n. 4/3 al decreto legislativo 23 giugno 2011, n. 118, e successive modificazioni.
2. Il conto economico evidenzia i componenti positivi e negativi della gestione di competenza economica dell'esercizio considerato, rilevati dalla contabilità economico-patrimoniale, nel rispetto del principio contabile generale n. 17 e dei principi applicati della contabilità economico-patrimoniale di cui all'allegato n. 1 e n. 10 al decreto

legislativo 23 giugno 2011, n. 118, e successive modificazioni, e rileva il risultato economico dell'esercizio.

## STATO PATRIMONIALE ATTIVO

### B) IMMOBILIZZAZIONI

#### I) e II) IMMOBILIZZAZIONI IMMATERIALI E MATERIALI

Gli elementi patrimoniali destinati a essere utilizzati durevolmente dall'ente sono iscritti tra le immobilizzazioni. Condizione per l'iscrizione di nuovi beni patrimoniali materiali ed immateriali tra le immobilizzazioni (stato patrimoniale) è il verificarsi, alla data del 31 dicembre, dell'effettivo passaggio del titolo di proprietà dei beni stessi.

Nel prospetto sottostante si riportano i valori delle Immobilizzazioni.

<b>IMMOBILIZZAZIONI IMMATERIALI</b>	<b>Valore Iniziale</b>	<b>Variatz+</b>	<b>Variatz -</b>	<b>Valore Finale</b>
Costi di impianto e di ampliamento	0,00	0,00	0,00	0,00
Costi di ricerca sviluppo e pubblicità	0,00	0,00	0,00	0,00
Diritti di brevetto ed utilizzazione opere dell'ingegno	5.168,27	8.593,78	2.752,41	11.009,64
Concessioni, licenze, marchi e diritti simile	0,00	0,00	0,00	0,00
Avviamento	0,00	0,00	0,00	0,00
Immobilizzazioni in corso ed acconti	0,00	0,00	0,00	0,00
Altre	162.605,82	0,00	32.521,16	130.084,66
<b>TOTALE</b>	<b>167.774,09</b>	<b>8.593,78</b>	<b>35.273,57</b>	<b>141.094,30</b>

<b>IMM.NI MATERIALI – beni immobili</b>	<b>Valore Iniziale</b>	<b>Variatz+</b>	<b>Variatz -</b>	<b>Valore Finale</b>
Terreni	0,00	0,00	0,00	0,00
Fabbricati	0,00	0,00	0,00	0,00
Infrastrutture	0,00	0,00	0,00	0,00
Altri beni demaniali	0,00	0,00	0,00	0,00
Terreni	0,00	0,00	0,00	0,00
Fabbricati	0,00	0,00	0,00	0,00
Infrastrutture	0,00	0,00	0,00	0,00
Immobilizzazioni in corso ed acconti.	0,00	0,00	0,00	0,00
<b>TOTALE</b>	<b>0,00</b>	<b>0,00</b>	<b>0,00</b>	<b>0,00</b>

<b>IMM.NI MATERIALI – beni mobili</b>	<b>Valore Iniziale</b>	<b>Variatz+</b>	<b>Variatz -</b>	<b>Valore Finale</b>
Impianti e macchinari	0,00	0,00	0,00	0,00
Attrezzature industriali e commerciali	5.262,17	725,41	491,39	5.496,19
Mezzi di trasporto	24.147,73	0,00	8.049,24	16.098,49
Macchine per ufficio e hardware	21.748,46	12.140,05	14.738,53	19.149,98
Mobili e arredi	11.923,16	0,00	3.391,80	8.531,36
Altri beni materiali	0,00	0,00	0,00	0,00

<b>TOTALE</b>	<b>63.081,52</b>	<b>12.865,46</b>	<b>26.670,96</b>	<b>49.276,02</b>
---------------	------------------	------------------	------------------	------------------

#### *IV) Immobilizzazioni finanziarie*

Le immobilizzazioni finanziarie (partecipazioni, titoli, crediti concessi, ecc...) appartenenti al Gruppo Amministrazione Pubblica del Comune sono iscritte sulla base del criterio del patrimonio netto. Si fornisce il presente dettaglio delle partecipazioni iscritte:

<b>PARTECIPAZIONI</b>	<b>Valore Iniziale</b>	<b>Variatz+</b>	<b>Variatz -</b>	<b>Valore Finale</b>
<i>imprese controllate.</i>	0,00	0,00	0,00	0,00
<i>imprese partecipate.</i>	0,00	1.017,03	0,00	1.017,03
<i>altri soggetti.</i>	0,00	0,00	0,00	0,00
<b>TOTALE</b>	<b>0,00</b>	<b>1.017,03</b>	<b>0,00</b>	<b>1.017,03</b>

### **C) ATTIVO CIRCOLANTE**

L'attivo circolante comprende i beni non destinati a permanere durevolmente nell'ente e dunque rimanenze, crediti, attività finanziarie che non costituiscono immobilizzi e disponibilità liquide.

#### *I) Rimanenze*

Le Rimanenze si riferiscono al 31/12/2018 hanno un valore pari ad € 0,00.

<b>RIMANENZE</b>	<b>Valore Iniziale</b>	<b>Variatz+</b>	<b>Variatz -</b>	<b>Valore Finale</b>
<i>Rimanenze</i>	0,00	0,00	0,00	0,00
<b>TOTALE</b>	<b>0,00</b>	<b>0,00</b>	<b>0,00</b>	<b>0,00</b>

#### *II) Crediti*

I crediti di funzionamento sono iscritti nell'attivo dello Stato Patrimoniale solo se corrispondenti ad obbligazioni giuridiche perfezionate esigibili, per le quali il servizio è stato reso o è avvenuto lo scambio dei beni.

I crediti sono iscritti al valore nominale, ricondotto al presumibile valore di realizzo, attraverso apposito fondo svalutazione crediti portato a diretta diminuzione degli stessi.

Il Fondo Crediti Dubbia Esigibilità ammonta complessivamente ad € 343.295,09.



Nello Stato patrimoniale, il Fondo Crediti Dubbia Esigibilità non è iscritto tra le poste del passivo, in quanto è portato in detrazione delle voci di credito a cui si riferisce.

L'accantonamento 2018 a conto economico è pari ad € 4.000,00 e corrisponde alla differenza tra il Fondo crediti di dubbia esigibilità esercizio 2017 e quello del 2018 al netto di utilizzi, stralci di crediti e migliore riscossione su crediti svalutati.

La consistenza finale dei crediti si concilia al totale dei residui attivi riportati nella contabilità finanziaria in tal modo:

VERIFICHE RESIDUI		2018	
CREDITI	+	€ 4.423.377,89	
FCDE ECONOMICA	+	€ 343.295,09	
DEPOSITI POSTALI	+	€ 0,00	
DEPOSITI BANCARI	+	€ 0,00	
SALDO IVA	-	€ 0,00	
CREDITI STALCIATI	-	€ 0,00	
altri residui non connessi a crediti		€ 0,00	
<b>RESIDUI ATTIVI</b>	=	€ 4.766.672,98	
		€ 0,00	<b>OK</b>

I crediti riportati in schema di bilancio sono così ripartiti:

### 1) Crediti di natura tributaria

TIPOLOGIA	Valore Iniziale	Variaz+	Variaz -	Valore Finale
<i>Crediti da tributi destinati al finanziamento della sanità</i>	0,00	0,00	0,00	0,00
<i>Altri crediti da tributi</i>	0,00	0,00	0,00	0,00
<i>Crediti da Fondi perequativi</i>	0,00	0,00	0,00	0,00
<b>TOTALE</b>	<b>0,00</b>	<b>0,00</b>	<b>0,00</b>	<b>0,00</b>

## 2) Crediti per trasferimenti e contributi

<b>TIPOLOGIA</b>	<b>Valore Iniziale</b>	<b>Variatz+</b>	<b>Variatz -</b>	<b>Valore Finale</b>
<i>verso amministrazioni pubbliche</i>	<i>305.340,34</i>	<i>5.506.928,35</i>	<i>5.611.698,45</i>	<i>200.570,24</i>
<i>imprese controllate</i>	<i>0,00</i>	<i>0,00</i>	<i>0,00</i>	<i>0,00</i>
<i>imprese partecipate</i>	<i>0,00</i>	<i>0,00</i>	<i>0,00</i>	<i>0,00</i>
<i>verso altri soggetti</i>	<i>4.273.830,60</i>	<i>12.551.290,87</i>	<i>12.640.507,10</i>	<i>4.184.614,37</i>
<b>TOTALE</b>	<b>4.579.170,94</b>	<b>18.058.219,22</b>	<b>18.252.205,55</b>	<b>4.385.184,61</b>

## 3) Verso clienti ed utenti

<b>TIPOLOGIA</b>	<b>Valore Iniziale</b>	<b>Variatz+</b>	<b>Variatz -</b>	<b>Valore Finale</b>
<i>Verso clienti ed utenti</i>	<i>0,00</i>	<i>0,00</i>	<i>0,00</i>	<i>0,00</i>
<b>TOTALE</b>	<b>0,00</b>	<b>0,00</b>	<b>0,00</b>	<b>0,00</b>

## 4) Altri crediti

<b>TIPOLOGIA</b>	<b>Valore Iniziale</b>	<b>Variatz+</b>	<b>Variatz -</b>	<b>Valore Finale</b>
<i>verso l'erario</i>	<i>0,00</i>	<i>0,00</i>	<i>0,00</i>	<i>0,00</i>
<i>per attività svolta per c/terzi</i>	<i>0,00</i>	<i>0,00</i>	<i>0,00</i>	<i>0,00</i>
<i>altri</i>	<i>39.237,97</i>	<i>828.201,22</i>	<i>829.245,91</i>	<i>38.193,28</i>
<b>TOTALE</b>	<b>39.237,97</b>	<b>828.201,22</b>	<b>829.245,91</b>	<b>38.193,28</b>

### *III) Disponibilità liquide*

Le disponibilità liquide al 31/12/2018 sono corrispondenti al fondo di cassa iniziale cui sono stati aggiunti gli incassi e detratti i pagamenti effettuati nell'esercizio, corrispondenti alle Reversali e ai Mandati.

Il fondo di cassa finale si concilia con le risultanze contabili del conto del Tesoriere.

## D) RATEI E RISCONTI

I ratei e risconti sono iscritti e valutati in conformità a quanto precisato dall'art. 2424-bis, comma 6, codice civile.

### ***1) Ratei Attivi***

I ratei attivi sono rappresentati dalle quote di ricavi/proventi che avranno manifestazione finanziaria futura (accertamento dell'entrata), ma che devono, per competenza, essere attribuiti all'esercizio in chiusura (ad es. fitti attivi).

Le quote di competenza dei singoli esercizi si determinano in ragione del tempo di utilizzazione delle risorse economiche (beni e servizi) il cui ricavo/provento deve essere imputato.

### ***2) Risconti Attivi***

I risconti attivi sono rappresentati dalle quote di costi che hanno avuto manifestazione finanziaria nell'esercizio, ma che vanno rinviati in quanto di competenza di futuri esercizi.

# STATO PATRIMONIALE PASSIVO

## A) PATRIMONIO NETTO

Il Patrimonio netto è costituito dalle seguenti poste:

<b>TIPOLOGIA</b>	<b>Valore Iniziale</b>	<b>Variaz+</b>	<b>Variaz -</b>	<b>Valore Finale</b>
Fondo di dotazione	2.965.421,12	0,00	12.865,46	2.952.555,66
da risultato economico di esercizi precedenti	6.675.253,71	0,00	677.402,41	5.997.851,30
da capitale	0,00	26.670,96	0,00	26.670,96
da permessi di costruire	0,00	0,00	0,00	0,00
riserve indisponibili per beni demaniali e patrimoniali indisponibili e per i beni culturali	63.081,52	12.865,46	26.670,96	49.276,02
altre riserve indisponibili	0,00	0,00	0,00	0,00
Risultato economico dell'esercizio	-677.402,41	1.363.853,36	0,00	686.450,95
<b>TOTALE</b>	<b>9.026.353,94</b>	<b>1.403.389,78</b>	<b>716.938,83</b>	<b>9.712.804,89</b>

Il Patrimonio Netto ha recepito elementi aumentativi e diminutivi in accordo ai nuovi principi contabili: il valore finale del netto è pari a € 9.712.804,89.

La differenza tra PNF e il PNI (al 31/12/2017) è pari ad Euro 686.450,95. Tale variazione è dovuta dalle seguenti operazioni:

<b>SPIEGAZIONE VARIAZIONI PATRIMONIO NETTO</b>		
DIMINUZIONE FONDO DI DOTAZIONE PER RETTIFICHE		-€ 12.865,46
AUMENTO RISERVE PERMESSI DI COSTRUIRE		€ 0,00
RISULTATO D'ESERCIZIO		€ 686.450,95
RISERVE DA CAPITALE	€ 26.670,96	
RIVALUTAZIONE IMMOBILIZZAZIONI	€ 0,00	
RISERVE PER BENI DEMANIALI INDISPONIBILI E CULTURALI	-€ 13.805,50	
RISERVE PARTECIPAZIONI INDISPONIBILI	€ 0,00	
SALDO RISERVE DA CAPITALE AL 31.12.2017	€ 12.865,46	€ 12.865,46
<b>TOTALE VARIAZIONI PATRIMONIO NETTO</b>		<b>€ 686.450,95</b>

## **B) FONDI PER RISCHI ED ONERI.**

Il totale del Fondo per Rischi e Oneri al 31/12/2018 è pari ad € 0,00.

Dalla quota accantonata nel risultato di amministrazione, va escluso il Fondo crediti dubbia esigibilità e accantonamenti per perdite societarie per trovare corrispondenza in contabilità economica.

## D) DEBITI

Il totale dei debiti è conciliato con i residui passivi in tal modo:

VERIFICHE RESIDUI		2018	
DEBITI +		€	3.928.102,33
DEBITI DA FINANZIAMENTO -		€	0,00
SALDO IVA (SE A DEBITO) -		€	0,00
RESIDUI TITOLO IV + INTERESSI MUTUI		€	0,00
RESIDUI TITOLO V ANTICIPAZIONI +		€	0,00
altri residui non connessi a debiti		€	0,00
<b>RESIDUI PASSIVI =</b>		€	3.928.102,33
		€	0,00
			<b>OK</b>

I debiti riportati in schema di bilancio sono così ripartiti:

### 1) Debiti da Finanziamento

TIPOLOGIA	Valore Iniziale	Variaz+	Variaz -	Valore Finale
prestiti obbligazionari prestiti obbligazionari	0,00	0,00	0,00	0,00
v/ altre amministrazioni pubbliche	0,00	0,00	0,00	0,00
verso banche e tesoriere	0,00	0,00	0,00	0,00
verso altri finanziatori	0,00	0,00	0,00	0,00
<b>TOTALE</b>	<b>0,00</b>	<b>0,00</b>	<b>0,00</b>	<b>0,00</b>

### 2) Debiti verso Fornitori

TIPOLOGIA	Valore Iniziale	Variaz+	Variaz -	Valore Finale
Debiti verso fornitori	185.183,30	1.434.489,26	1.303.248,83	316.423,73
<b>TOTALE</b>	<b>185.183,30</b>	<b>1.434.489,26</b>	<b>1.303.248,83</b>	<b>316.423,73</b>

L'importo di questa voce di rendiconto si compone anche per la quota delle Fattura da Ricevere per € 182.706,40.

### 3) Acconti

### 4) Debiti per Trasferimenti e Contributi

<b>TIPOLOGIA</b>	<b>Valore Iniziale</b>	<b>Variatz+</b>	<b>Variatz -</b>	<b>Valore Finale</b>
Enti finanziati dal servizio sanitario nazionale enti finanziati dal servizio sanitario nazionale	0,00	0,00	0,00	0,00
altre amministrazioni pubbliche	3.912.027,62	13.059.997,51	13.758.479,11	3.213.546,02
imprese controllate	0,00	0,00	0,00	0,00
imprese partecipate	0,00	0,00	0,00	0,00
altri soggetti	0,00	0,00	0,00	0,00
<b>TOTALE</b>	<b>3.912.027,62</b>	<b>13.059.997,51</b>	<b>13.758.479,11</b>	<b>3.213.546,02</b>

### 5) Altri Debiti

<b>TIPOLOGIA</b>	<b>Valore Iniziale</b>	<b>Variatz+</b>	<b>Variatz -</b>	<b>Valore Finale</b>
tributari tributari	3.126,42	521.788,40	505.807,13	19.107,69
verso istituti di previdenza e sicurezza sociale	2.671,04	889.399,19	888.272,07	3.798,16
per attività svolta per c/terzi	0,00	0,00	0,00	0,00
altri	231.108,24	2.443.955,58	2.299.837,09	375.226,73
<b>TOTALE</b>	<b>236.905,70</b>	<b>3.855.143,17</b>	<b>3.693.916,29</b>	<b>398.132,58</b>

## E) RATEI E RISCOINTI

I ratei e risconti sono iscritti e valutati in conformità a quanto precisato dall'art. 2424-bis, comma 6, codice civile.

### *Ratei passivi*

I ratei passivi sono rappresentati dalle quote di costi/oneri che avranno manifestazione finanziaria futura (liquidazione della spesa), ma che devono, per competenza, essere attribuiti all'esercizio in chiusura (ad es. quote di fitti passivi o premi di assicurazione con liquidazione posticipata).

Le quote di competenza dei singoli esercizi si determinano in ragione del tempo di utilizzazione delle risorse economiche (beni e servizi) il cui costo/onere deve essere imputato.

È previsto l'importo del Salario Accessorio Premiante 2018, imputato nel 2019 in contabilità finanziaria, non liquidato entro il 31/12/2018 per € 225.557,04.

### *Risconti passivi*

I risconti passivi sono rappresentati dalle quote di ricavi che hanno avuto manifestazione finanziaria nell'esercizio (accertamento dell'entrata/incasso), ma che vanno rinviati in quanto di competenza di futuri esercizi.

La determinazione dei risconti passivi avviene considerando il periodo di validità della prestazione, indipendentemente dal momento della manifestazione finanziaria.

Nello schema di bilancio sono suddivisi nelle seguenti sottovoci:

#### **- Contributi agli investimenti**

I contributi agli investimenti comprendono la quota non di competenza dell'esercizio rilevata tra i ricavi nel corso dell'esercizio in cui il relativo credito è stato accertato, e sospesa alla fine dell'esercizio.

Annualmente i proventi sospesi sono ridotti attraverso la rilevazione di un provento (quota annuale di contributo agli investimenti) di importo proporzionale alla quota di ammortamento del bene finanziato dal contributo all'investimento.

I contributi agli investimenti da altre amministrazioni pubbliche al 31/12/2018 ammontano a complessivi € 0,00.

Nella tabella dettaglio della movimentazione relativa ai contributi agli investimenti:

<b>CONTRIBUTI AGLI INVESTIMENTI</b>	<b>VALORE INIZIALE</b>	<b>VARIAZIONE IN AUMENTO</b>	<b>DIMINUZIONE PER QUOTA ANNUA</b>	<b>VALORE FINALE</b>
da altre amministrazioni pubbliche da altre amministrazioni pubbliche	0,00	0,00	0,00	0,00
da altri soggetti	0,00	0,00	0,00	0,00
<b>TOTALE</b>	<b>0,00</b>	<b>0,00</b>	<b>0,00</b>	<b>0,00</b>

#### **- Altri Risconti Passivi**

Sono presenti altri risconti passivi relativi a Altri risconti passivi di competenza dell'esercizio 2019 per € 2.167.694,68.



## CONTI D'ORDINE

Nei nuovi schemi i conti d'ordine vengono rilevati per gli impegni su esercizi futuri per Euro 1.217.480,49 pari al Fondo Pluriennale Vincolato rilevato nella spesa nella contabilità finanziaria al netto della quota di Salario Accessorio e Premiante indicata nei Ratei Passivi.

# CONTO ECONOMICO

Il Conto Economico illustra i componenti positivi e negativi di reddito dell'Ente, secondo criteri di competenza economica.

Pone in evidenza, come sopra anticipato, un risultato economico di esercizio positivo di 686.450,95, dato dalla differenza tra i proventi e i costi dell'esercizio.

## A) COMPONENTI POSITIVI DELLA GESTIONE

I componenti positivi della gestione comprendono:

A1) i proventi da tributi relativi ai proventi di natura tributaria (imposte, tasse, ecc.) di competenza economica dell'esercizio pari ad Euro 0,00;

A2) i proventi da fondi perequativi pari ad Euro 0,00;

A3) i proventi da trasferimenti e contributi sono costituiti:

- A3a) dai proventi relativi alle risorse finanziarie correnti trasferite all'ente dallo Stato, dalla regione, da organismi comunitari e internazionali, da altri enti del settore pubblico e da famiglie ed imprese, accertate nell'esercizio in contabilità finanziaria pari ad Euro 17.232.185,39;
- A3b) dalla quota annuale dei contributi agli investimenti di competenza dell'esercizio pari ad Euro 0,00.
- A3c) dalla quota dei contributi agli investimenti di competenza dell'esercizio pari che finanziano spesa corrente per Euro 0,00.

A4) i ricavi dalle vendite e prestazioni e proventi da servizi pubblici sono costituiti:

- A4a) proventi derivanti dalla gestione dei beni pari ad Euro 0,00;
- A4b) Ricavi della vendita di beni per Euro 0,00;
- A4c) ricavi e proventi derivanti dalla prestazione di servizi pari ad Euro 0,00.

A8) altri ricavi e proventi diversi pari ad Euro 24.426,87 costituiti da proventi di natura residuale, non riconducibili ad altre voci del conto economico e senza carattere straordinario.

## B) COMPONENTI NEGATIVI DELLA GESTIONE

I componenti negativi della gestione invece comprendono:

B9) Acquisto di materie prime e beni di consumo relativi ai costi per l'acquisto di materie prime, merci e beni di consumo necessari al funzionamento dell'attività ordinaria dell'Ente pari ad Euro 6.481,99.

B10) prestazioni di servizi costituite dai costi relativi all'acquisizione di servizi connessi alla gestione operativa pari ad Euro 1.146.302,69.

B11) utilizzo beni di terzi relativi a fitti passivi, canoni per utilizzo di software, oneri per noleggi di attrezzature e mezzi di trasporto, ecc... pari ad Euro 294.976,11.

B12) trasferimenti e contributi costituiti dalle risorse finanziarie correnti trasferiti dall'ente ad altre amministrazioni pubbliche o a privati in assenza di una controprestazione.

- B12a) trasferimenti correnti pari ad Euro 12.745.642,25;
- B12b) contributi agli investimenti ad Amministrazioni pubbliche pari ad Euro 0,00;
- B12c) contributi agli investimenti ad altri soggetti pari ad Euro 0,00.

B13) personale, relativi ai costi sostenuti nell'esercizio per il personale dipendente al netto del fondo pluriennale vincolato relativo al salario accessorio pari ad Euro 2.131.567,90.

B14) ammortamenti e svalutazioni, costituiti da:

- a) ammortamenti delle immobilizzazioni immateriali pari ad Euro 35.273,57;
- b) ammortamenti delle immobilizzazioni materiali pari ad Euro 26.670,96;
- d) svalutazioni dei crediti per Euro 4.000,00. Rappresenta l'ammontare della svalutazione dei crediti di funzionamento e, nel conto del patrimonio, tale accantonamento viene rappresentato in diminuzione dell'attivo nelle voci riguardati i crediti. Il valore dell'accantonamento al fondo svalutazione crediti è stato determinato, conformemente a quanto previsto dal principio contabile n. 3, dalla differenza tra il valore del fondo crediti di dubbia e difficile esazione, accantonato nel risultato di amministrazione in sede di rendiconto 2018 ed il valore del fondo svalutazione crediti nello stato patrimoniale di inizio dell'esercizio 2017 al netto degli utilizzi computati come sopravvenienza

attiva.

B15) Variazioni nelle rimanenze di materie prime e/o beni di consumo pari ad Euro 0,00.

B16) Accantonamenti per rischi pari ad Euro 0,00.

B17) Altri accantonamenti pari ad Euro 0,00.

B18) Oneri diversi di gestione costituiti da oneri della gestione di competenza dell'esercizio non classificati nelle voci precedenti pari ad Euro 93.680,33.

## C) PROVENTI E ONERI FINANZIARI

### *PROVENTI FINANZIARI*

C19) Proventi da partecipazioni da altri soggetti determinati dai dividendi corrisposti da Società partecipate e altri soggetti partecipati pari ad Euro 0,00;

C20) Altri proventi finanziari pari ad Euro 5.000,00.

### *ONERI FINANZIARI*

C21) Interessi passivi corrisposti sui mutui passivi e debiti diversi pari ad Euro 0,00.

## D) RETTIFICHE DI VALORE ATTIVITÀ FINANZIARIE

Vengono rappresentate le rivalutazioni e svalutazioni per le immobilizzazioni finanziarie dovute alla variazione rispetto al precedente anno:

D22) Rivalutazioni pari ad Euro 1.017,03.

D23) Svalutazioni pari ad Euro 0,00.

## E) PROVENTI E ONERI STRAORDINARI

### *24) PROVENTI STRAORDINARI*

E24a) L'importo dei permessi di costruire è pari a 0,00.

Secondo quanto disposto dai principi applicati, la quota che finanzia spesa in conto capitale è stata spostata a Riserva per permessi di costruire.

E24c) Le sopravvenienze attive e insussistenze del passivo sono costituite da:

- per Euro 59.962,70 da insussistenze del passivo;
- per Euro 0,00 da altre sopravvenienze attive.

E24d) Le plusvalenze patrimoniali sono pari a 0,00.

E24e) La voce Altri proventi straordinari è pari a 0,00.

### ***25) ONERI STRAORDINARI***

E25a) Trasferimenti in conto capitale pari ad Euro 0,00.

E25b) Le sopravvenienze passive e insussistenze del passivo sono costituite da:

- per Euro 0,00 da arretrati per oneri per il personale in quiescenza.
- Per Euro 22.791,71 da insussistenze dell'attivo.

### ***26) IMPOSTE***

Vengono classificati in questa voce, come previsto dal principio contabile, gli importi riferiti all'IRAP di competenza dell'esercizio pari ad Euro 128.753,53.

# ALLEGATO B

B1

CONTO DEL BILANCIO 2018

RISULTATO DI AMMINISTRAZIONE

**Esercizio Finanziario: 2018**  
**Prospetto dimostrativo del risultato di amministrazione**

	<i>GESTIONE</i>		
	<i>RESIDUI</i>	<i>COMPETENZA</i>	<i>TOTALE</i>
Fondo di cassa al 1° gennaio			10.175.708,24
RISCOSSIONI	(+)	3.534.819,91	15.139.707,14
PAGAMENTI	(-)	2.005.822,58	15.441.472,75
<i>SALDO DI CASSA al 31 dicembre</i>	(=)		11.402.939,96
PAGAMENTI per azioni esecutive non regolarizzate al 31 dicembre	(-)		0,00
<i>FONDO DI CASSA AL 31 dicembre</i>	(=)		11.402.939,96
RESIDUI ATTIVI	(+)	1.077.251,03	3.689.421,95
di cui derivanti da accertamenti di tributi effettuati sulla base della stima del dipartimento delle finanze		0,00	0,00
RESIDUI PASSIVI	(-)	2.268.601,34	1.659.500,99
<i>FONDO PLURIENNALE VINCOLATO PER SPESE CORRENTI</i>	(-)		1.443.037,53
<i>FONDO PLURIENNALE VINCOLATO PER SPESE IN CONTO CAPITALE</i>	(-)		0,00
<b><i>RISULTATO DI AMMINISTRAZIONE AL 31 DICEMBRE 2018 (A)</i></b>	(=)		<b>10.798.473,08</b>

**Composizione del risultato di amministrazione al 31 dicembre 2018:**

**Parte accantonata**

Fondo crediti di dubbia esigibilità al 31/12/2018	343.295,09
Fondo anticipazioni liquidità DL 35 del 2013 e successive modifiche e rifinanziamenti	0,00
Fondo perdite società partecipate	0,00
Fondo contenzioso	0,00
Altri accantonamenti	0,00
<b>Totale parte accantonata (B)</b>	<b>343.295,09</b>

**Parte vincolata**

Vincoli derivanti da leggi e dai principi contabili	0,00
Vincoli derivanti da trasferimenti	3.262.247,85
Vincoli derivanti dalla contrazione di mutui	0,00
Vincoli formalmente attribuiti dall'ente	5.044.271,68
Altri vincoli	0,00
<b>Totale parte vincolata (C)</b>	<b>8.306.519,53</b>

**Parte destinata agli investimenti**

<b>Totale parte destinata agli investimenti (D)</b>	<b>280.000,00</b>
<b>Totale parte disponibile (E=A-B-C-D)</b>	<b>1.868.658,46</b>



B2

CONTO DEL BILANCIO 2018  
COMPOSIZIONE PER MISSIONI E  
PROGRAMMI FPV



## RENDICONTO DI GESTIONE

## COMPOSIZIONE PER MISSIONI E PROGRAMMI DEL FONDO PLURIENNALE VINCOLATO

	Fondo pluriennale vincolato al 31/12/2017	Spese impegnate negli esercizi precedenti e imputate all'esercizio 2018 e coperte dal dal fondo pluriennale	Riaccertamento degli impegni di cui alla lettera b) effettuata nel corso dell'esercizio 2018 (cd. economie di Impegno )	Riaccertamento degli impegni di cui alla lettera b) effettuata nel corso dell'esercizio 2018 (cd. economie di Impegno) su impegni pluriennali finanziati dal FPV e imputati agli esercizi successivi	Quota del fondo pluriennale vincolato al 31/12/2017 rinviata all'esercizio 2019 e successivi	Spese impegnate nel 2018 con imputazione al 2019 e coperte dal fondo pluriennale vincolato	Spese impegnate nel 2018 con imputazione al 2020 e coperte dal fondo pluriennale vincolato	Spese impegnate nel 2018 con imputazione a esercizi successivi a quelli considerati nel bilancio pluriennale e coperte dal fondo pluriennale vincolato	Fondo pluriennale vincolato al 31/12/2018
	(a)	(b)	(x)	(y)	(c) = (a)-(b)-(x)-(y)	(d)	(e)	(f)	(g)=(c)+(d)+(e)+(f)

**TOTALE MISSIONE 03 Ordine pubblico e  
sicurezza****04 MISSIONE 4 Istruzione e diritto allo studio**

0401 Istruzione prescolastica

0402 Altri ordini di istruzione

0404 Istruzione universitaria

0405 Istruzione tecnica superiore

0406 Servizi ausiliari all'istruzione

0407 Diritto allo studio

**TOTALE MISSIONE 04 Istruzione e diritto allo  
studio****05 MISSIONE 5 Tutela e valorizzazione dei beni e  
attività culturali**

0501 Valorizzazione dei beni di interesse storico

0502 Attività culturali e interventi diversi nel settore  
culturale**TOTALE MISSIONE 05 Tutela e valorizzazione  
dei beni e attività culturali****06 MISSIONE 6 Politiche giovanili, sport e tempo  
libero**

0601 Sport e tempo libero

0602 Giovani

**TOTALE MISSIONE 06 Politiche giovanili, sport  
e tempo libero****07 MISSIONE 7 Turismo**

0701 Sviluppo e la valorizzazione del turismo

**TOTALE MISSIONE 07 Turismo**



## RENDICONTO DI GESTIONE

## COMPOSIZIONE PER MISSIONI E PROGRAMMI DEL FONDO PLURIENNALE VINCOLATO

	Fondo pluriennale vincolato al 31/12/2017	Spese impegnate negli esercizi precedenti e imputate all'esercizio 2018 e coperte dal dal fondo pluriennale	Riaccertamento degli impegni di cui alla lettera b) effettuata nel corso dell'esercizio 2018 (cd. economie di Impegno )	Riaccertamento degli impegni di cui alla lettera b) effettuata nel corso dell'esercizio 2018 (cd. economie di Impegno) su impegni pluriennali finanziati dal FPV e imputati agli esercizi successivi	Quota del fondo pluriennale vincolato al 31/12/2017 rinviata all'esercizio 2019 e successivi	Spese impegnate nel 2018 con imputazione al 2019 e coperte dal fondo pluriennale vincolato	Spese impegnate nel 2018 con imputazione al 2020 e coperte dal fondo pluriennale vincolato	Spese impegnate nel 2018 con imputazione a esercizi successivi a quelli considerati nel bilancio pluriennale e coperte dal fondo pluriennale vincolato	Fondo pluriennale vincolato al 31/12/2018
	(a)	(b)	(x)	(y)	(c) = (a)-(b)-(x)-(y)	(d)	(e)	(f)	(g)=(c)+(d)+(e)+(f)

**TOTALE MISSIONE 10 Trasporti e diritto alla  
mobilità****11 MISSIONE 11 Soccorso civile**

1101 Sistema di protezione civile

1102 Interventi a seguito di calamità naturali

**TOTALE MISSIONE 11 Soccorso civile****12 MISSIONE 12 Diritti sociali, politiche sociali e  
famiglia**

1201 Interventi per l'infanzia e i minori e per asili nido

1202 Interventi per la disabilità

1203 Interventi per gli anziani

1204 Interventi per soggetti a rischio di esclusione sociale

1205 Interventi per le famiglie

1206 Interventi per il diritto alla casa

1207 Programmazione e governo della rete dei servizi  
socio-sanitari e sociali

1208 Cooperazione e associazionismo

1209 Servizio necroscopico e cimiteriale

**TOTALE MISSIONE 12 Diritti sociali, politiche  
sociali e famiglia****13 MISSIONE 13 Tutela della salute**1301 Servizio sanitario regionale - finanziamento  
ordinario corrente per la garanzia dei LEA1302 Servizio sanitario regionale - finanziamento  
aggiuntivo corrente per livelli di assistenza superiori  
ai LEA





## RENDICONTO DI GESTIONE

## COMPOSIZIONE PER MISSIONI E PROGRAMMI DEL FONDO PLURIENNALE VINCOLATO

	Fondo pluriennale vincolato al 31/12/2017	Spese impegnate negli esercizi precedenti e imputate all'esercizio 2018 e coperte dal dal fondo pluriennale	Riaccertamento degli impegni di cui alla lettera b) effettuata nel corso dell'esercizio 2018 (cd. economie di Impegno )	Riaccertamento degli impegni di cui alla lettera b) effettuata nel corso dell'esercizio 2018 (cd. economie di Impegno) su impegni pluriennali finanziati dal FPV e imputati agli esercizi successivi	Quota del fondo pluriennale vincolato al 31/12/2017 rinviata all'esercizio 2019 e successivi	Spese impegnate nel 2018 con imputazione al 2019 e coperte dal fondo pluriennale vincolato	Spese impegnate nel 2018 con imputazione al 2020 e coperte dal fondo pluriennale vincolato	Spese impegnate nel 2018 con imputazione a esercizi successivi a quelli considerati nel bilancio pluriennale e coperte dal fondo pluriennale vincolato	Fondo pluriennale vincolato al 31/12/2018
	(a)	(b)	(x)	(y)	(c) = (a)-(b)-(x)-(y)	(d)	(e)	(f)	(g)=(c)+(d)+(e)+(f)

**TOTALE MISSIONE 60 Anticipazioni Finanziarie**

---

<b>TOTALE</b>	<b>829.770,63</b>	<b>323.160,93</b>	<b>506.609,70</b>			<b>1.443.037,53</b>			<b>1.443.037,53</b>
---------------	-------------------	-------------------	-------------------	--	--	---------------------	--	--	---------------------



**B3**

**CONTO DEL BILANCIO 2018**

**PROSPETTO DELLE ENTRATE PER  
TITOLI-TIPOLOGIE-CATEGORIE**

## PROSPETTO DELLE ENTRATE DI BILANCIO PER TITOLI, TIPOLOGIE E CATEGORIE ENTI LOCALI - ESERCIZIO 2018

TITOLO, TIPOLOGIA E CATEGORIA DENOMINAZIONE	ACCERTAMENTI	di cui entrate non ricorrenti	RISCOSSIONI in c/competenza	RISCOSSIONI in c/residui
<b>1 ENTRATE CORRENTI DI NATURA TRIBUTARIA CONTRIBUTIVA PEREQU</b>				
<b>1010100 Tipologia 101: Imposte, tasse e proventi assimilati</b>				
1010103 Imposta sostitutiva dell'IRPEF e dell'imposta di registro e di bollo sulle locazioni di immobili per finalità abitative (cedolare secca)				
1010106 Imposta municipale propria				
1010108 Imposta comunale sugli immobili (ICI)				
1010116 Addizionale comunale IRPEF				
1010123 Imposta sulle assicurazioni				
1010129 Accisa sul gasolio				
1010139 Imposta sulle assicurazioni RC auto				
1010140 Imposta di iscrizione al pubblico registro automobilistico (PRA)				
1010141 Imposta di soggiorno				
1010149 Tasse sulle concessioni comunali				
1010150 Tassa di circolazione dei veicoli a motore (tassa automobilistica)				
1010151 Tassa smaltimento rifiuti solidi urbani				
1010152 Tassa occupazione spazi e aree pubbliche				
1010153 Imposta comunale sulla pubblicità e diritto sulle pubbliche affissioni				
1010154 Imposta municipale secondaria				
1010160 Tributo per l'esercizio delle funzioni di tutela, protezione e igiene dell'ambiente				
1010161 Tributo comunale sui rifiuti e sui servizi				
1010164 Diritti mattatoi				
1010165 Diritti degli Enti provinciali turismo				
1010168 Addizionale regionale sui canoni per le utenze di acque pubbliche				
1010170 Proventi dei Casinò				
1010176 Tassa sui servizi comunali (TASI)				

## PROSPETTO DELLE ENTRATE DI BILANCIO PER TITOLI, TIPOLOGIE E CATEGORIE ENTI LOCALI - ESERCIZIO 2018

TITOLO, TIPOLOGIA E CATEGORIA DENOMINAZIONE	ACCERTAMENTI	di cui entrate non ricorrenti	RISCOSSIONI in c/competenza	RISCOSSIONI in c/residui
1010195 Altre ritenute n,a,c,				
1010196 Altre entrate su lotto, lotterie e altre attività di gioco n.a.c.				
1010197 Altre accise n.a.c.				
1010198 Altre imposte sostitutive n.a.c.				
1010199 Altre imposte, tasse e proventi n,a,c				
<b>Totale Tipologia 101 Imposte, tasse e proventi assimilati</b>				
<b>1010400 Tipologia 104: Compartecipazioni di tributi</b>				
1010405 Compartecipazione IVA ai Comuni				
1010406 Compartecipazione IRPEF ai Comuni				
1010407 Compartecipazione IRPEF alle Province				
1010408 Tributo provinciale deposito in discarica dei rifiuti solidi				
1010498 Altre compartecipazioni alle province				
1010499 Altre compartecipazioni a comuni				
<b>Totale Tipologia 104 Compartecipazioni di tributi</b>				
<b>1030100 Tipologia 301: Fondi perequativi da Amministrazioni Centrali</b>				
1030101 Fondi perequativi dallo Stato				
<b>Totale Tipologia 301 Fondi perequativi da Amministrazioni Centrali</b>				
<b>1030200 Tipologia 302: Fondi perequativi dalla Regione o Provincia autonoma</b>				
1030201 Fondi perequativi dalla Regione o Provincia autonoma				
<b>Totale Tipologia 302 Fondi perequativi dalla Regione o Provincia autonoma</b>				
<b>TOTALE TITOLO 1 Entrate correnti di natura tributaria contributiva perequ</b>				
<b>2 TRASFERIMENTI CORRENTI</b>				
<b>2010100 Tipologia 101: Trasferimenti correnti da Amministrazioni pubbliche</b>				

## PROSPETTO DELLE ENTRATE DI BILANCIO PER TITOLI, TIPOLOGIE E CATEGORIE ENTI LOCALI - ESERCIZIO 2018

TITOLO, TIPOLOGIA E CATEGORIA DENOMINAZIONE	ACCERTAMENTI	di cui entrate non ricorrenti	RISCOSSIONI in c/competenza	RISCOSSIONI in c/residui
2010101 Trasferimenti correnti da Amministrazioni Centrali				
2010102 Trasferimenti correnti da Amministrazioni Locali	5.506.928,35		5.428.648,22	183.050,23
2010103 Trasferimenti correnti da Enti di Previdenza				
2010104 Trasferimenti correnti da organismi interni e/o unità locali della amministrazione				
<b>Totale Tipologia 101 Trasferimenti correnti da Amministrazioni pubbliche</b>	<b>5.506.928,35</b>		<b>5.428.648,22</b>	<b>183.050,23</b>
<b>2010200 Tipologia 102: Trasferimenti correnti da Famiglie</b>				
2010201 Trasferimenti correnti da Famiglie				
<b>Totale Tipologia 102 Trasferimenti correnti da Famiglie</b>				
<b>2010300 Tipologia 103: Trasferimenti correnti da Imprese</b>				
2010301 Sponsorizzazioni da imprese				
2010302 Altri trasferimenti correnti da imprese	12.534.837,13		8.948.988,59	3.307.385,81
<b>Totale Tipologia 103 Trasferimenti correnti da Imprese</b>	<b>12.534.837,13</b>		<b>8.948.988,59</b>	<b>3.307.385,81</b>
<b>2010400 Tipologia 104: Trasferimenti correnti da Istituzioni Sociali Private</b>				
2010401 Trasferimenti correnti da Istituzioni Sociali Private				
<b>Totale Tipologia 104 Trasferimenti correnti da Istituzioni Sociali Private</b>				
<b>2010500 Tipologia 105: Trasferimenti correnti dall'Unione europea e dal Resto del Mondo</b>				
2010501 Trasferimenti correnti dall'Unione Europea				
2010502 Trasferimenti correnti dal Resto del Mondo				
<b>Totale Tipologia 105 Trasferimenti correnti dall'Unione europea e dal Resto del Mondo</b>				
<b>TOTALE TITOLO 2 Trasferimenti correnti</b>	<b>18.041.765,48</b>		<b>14.377.636,81</b>	<b>3.490.436,04</b>
<b>3 ENTRATE EXTRATRIBUTARIE</b>				
<b>3010000 Tipologia 100: Vendita di beni e servizi e proventi derivanti dalla gestione dei beni</b>				
3010100 Vendita di beni				

## PROSPETTO DELLE ENTRATE DI BILANCIO PER TITOLI, TIPOLOGIE E CATEGORIE ENTI LOCALI - ESERCIZIO 2018

TITOLO, TIPOLOGIA E CATEGORIA DENOMINAZIONE	ACCERTAMENTI	di cui entrate non ricorrenti	RISCOSSIONI in c/competenza	RISCOSSIONI in c/residui
3010200 Entrate dalla vendita e dall'erogazione di servizi				
3010300 Proventi derivanti dalla gestione dei beni				
<b>Totale Tipologia 100 Vendita di beni e servizi e proventi derivanti dalla gestione dei beni</b>				
<b>3020000 Tipologia 200: Proventi derivanti dall'attività di controllo e repressione delle irregolarità e degli illeciti</b>				
3020100 Entrate da amministrazioni pubbliche derivanti dall'attività di controllo e repressione delle irregolarità e degli illeciti				
3020200 Entrate da famiglie derivanti dall'attività di controllo e repressione delle irregolarità e degli illeciti				
3020300 Entrate da Imprese derivanti dall'attività di controllo e repressione delle irregolarità e degli illeciti				
3020400 Entrate da Istituzioni Sociali Private derivanti dall'attività di controllo e repressione delle irregolarità e degli illeciti				
<b>Totale Tipologia 200 Proventi derivanti dall'attività di controllo e repressione delle irregolarità e degli illeciti</b>				
<b>3030000 Tipologia 300: Interessi attivi</b>				
3030100 Interessi attivi da titoli o finanziamenti a breve termine				
3030200 Interessi attivi da titoli obbligazionari a medio - lungo termine				
3030300 Altri interessi attivi			5.000,00	14,20
<b>Totale Tipologia 300 Interessi attivi</b>			<b>5.000,00</b>	<b>14,20</b>
<b>3040000 Tipologia 400: Altre entrate da redditi da capitale</b>				
3040100 Rendimenti da fondi comuni di investimento				
3040200 Entrate derivanti dalla distribuzione di dividendi				
3040300 Entrate derivanti dalla distribuzione di utili e avanzi				
3049900 Altre entrate da redditi da capitale				
<b>Totale Tipologia 400 Altre entrate da redditi da capitale</b>				
<b>3050000 Tipologia 500: Rimborsi e altre entrate correnti</b>				
3050100 Indennizzi di assicurazione				
3050200 Rimborsi in entrata				

## PROSPETTO DELLE ENTRATE DI BILANCIO PER TITOLI, TIPOLOGIE E CATEGORIE ENTI LOCALI - ESERCIZIO 2018

TITOLO, TIPOLOGIA E CATEGORIA DENOMINAZIONE	ACCERTAMENTI	di cui entrate non ricorrenti	RISCOSSIONI in c/competenza	RISCOSSIONI in c/residui
3059900 Altre entrate correnti n.a.c.	24.426,87		24.119,39	24.383,87
<b>Totale Tipologia 500 Rimborsi e altre entrate correnti</b>	<b>24.426,87</b>		<b>24.119,39</b>	<b>24.383,87</b>
<b>TOTALE TITOLO 3 Entrate extratributarie</b>	<b>29.426,87</b>		<b>24.133,59</b>	<b>24.383,87</b>
<b>4 ENTRATE IN CONTO CAPITALE</b>				
<b>4010000 Tipologia 100: Tributi in conto capitale</b>				
4010100 Imposte da sanatorie e condoni				
4010200 Altre imposte in conto capitale				
<b>Totale Tipologia 100 Tributi in conto capitale</b>				
<b>4020000 Tipologia 200: Contributi agli investimenti</b>				
4020100 Contributi agli investimenti da amministrazioni pubbliche				
4020200 Contributi agli investimenti da Famiglie				
4020300 Contributi agli investimenti da Imprese				
4020400 Contributi agli investimenti da Istituzioni Sociali Private				
4020500 Contributi agli investimenti dall'Unione Europea e dal Resto del Mondo				
4020600 Contributi agli investimenti direttamente destinati al rimborso di prestiti da amministrazioni pubbliche				
<b>Totale Tipologia 200 Contributi agli investimenti</b>				
<b>4030000 Tipologia 300: Altri trasferimenti in conto capitale</b>				
4030100 Trasferimenti in conto capitale per assunzione di debiti dell'amministrazione da parte di amministrazioni pubbliche				
4030200 Trasferimenti in conto capitale per assunzione di debiti dell'amministrazione da parte di Imprese				
4030300 Trasferimenti in conto capitale per assunzione di debiti dell'amministrazione da parte dell'Unione Europea e del Resto del Mondo				
4030400 Trasferimenti in conto capitale da parte di amministrazioni pubbliche per cancellazione di debiti dell'amministrazione				
4030500 Trasferimenti in conto capitale da parte di Imprese per cancellazione di debiti dell'amministrazione				
4030600 Trasferimenti in conto capitale da parte dell'Unione Europea e Resto del Mondo per cancellazione di debiti dell'amministrazione				

## PROSPETTO DELLE ENTRATE DI BILANCIO PER TITOLI, TIPOLOGIE E CATEGORIE ENTI LOCALI - ESERCIZIO 2018

TITOLO, TIPOLOGIA E CATEGORIA DENOMINAZIONE	ACCERTAMENTI	di cui entrate non ricorrenti	RISCOSSIONI in c/competenza	RISCOSSIONI in c/residui
4030700 Trasferimenti in conto capitale per ripiano disavanzi pregressi da amministrazioni pubbliche				
4030800 Trasferimenti in conto capitale per ripiano disavanzi pregressi da Imprese				
4030900 Trasferimenti in conto capitale per ripiano disavanzi pregressi dall'Unione Europea e dal Resto del Mondo				
4031000 Altri trasferimenti in conto capitale da amministrazioni pubbliche				
4031100 Altri trasferimenti in conto capitale da Famiglie				
4031200 Altri trasferimenti in conto capitale da Imprese				
4031300 Altri trasferimenti in conto capitale da Istituzioni Sociali Private				
4031400 Altri trasferimenti in conto capitale dall'Unione Europea e dal Resto del Mondo				
<b>Totale Tipologia 300 Altri trasferimenti in conto capitale</b>				
<b>4040000 Tipologia 400: Entrate da alienazione di beni materiali e immateriali</b>				
4040100 Alienazione di beni materiali				
4040200 Cessione di Terreni e di beni materiali non prodotti				
4040300 Alienazione di beni immateriali				
<b>Totale Tipologia 400 Entrate da alienazione di beni materiali e immateriali</b>				
<b>4050000 Tipologia 500: Altre entrate in conto capitale</b>				
4050100 Permessi di costruire				
4050200 Entrate derivanti da conferimento immobili a fondi immobiliari				
4050300 Entrate in conto capitale dovute a rimborsi, recuperi e restituzioni di somme non dovute o incassate in eccesso				
4050400 Altre entrate in conto capitale n.a.c.				
<b>Totale Tipologia 500 Altre entrate in conto capitale</b>				
<b>TOTALE TITOLO 4 Entrate in conto capitale</b>				
<b>5 ENTRATE DA RIDUZIONE DI ATTIVITÀ FINANZIARIE</b>				
<b>5010000 Tipologia 100: Alienazione di attività finanziarie</b>				

## PROSPETTO DELLE ENTRATE DI BILANCIO PER TITOLI, TIPOLOGIE E CATEGORIE ENTI LOCALI - ESERCIZIO 2018

TITOLO, TIPOLOGIA E CATEGORIA DENOMINAZIONE	ACCERTAMENTI	di cui entrate non ricorrenti	RISCOSSIONI in c/competenza	RISCOSSIONI in c/residui
5010100 Alienazione di partecipazioni				
5010200 Alienazione di quote di fondi comuni di investimento				
5010300 Alienazione di titoli obbligazionari a breve termine				
5010400 Alienazione di titoli obbligazionari a medio-lungo termine				
<b>Totale Tipologia 100 Alienazione di attività finanziarie</b>				
<b>5020000 Tipologia 200: Riscossione crediti di breve termine</b>				
5020100 Riscossione crediti di breve termine a tasso agevolato da Amministrazioni Pubbliche				
5020200 Riscossione crediti di breve termine a tasso agevolato da Famiglie				
5020300 Riscossione crediti di breve termine a tasso agevolato da Imprese				
5020400 Riscossione crediti di breve termine a tasso agevolato da Istituzioni Sociali Private				
5020500 Riscossione crediti di breve termine a tasso agevolato dall'Unione Europea e dal Resto del Mondo				
5020600 Riscossione crediti di breve termine a tasso non agevolato da Amministrazione Pubbliche				
5020700 Riscossione crediti di breve termine a tasso non agevolato da Famiglie				
5020800 Riscossione crediti di breve termine a tasso non agevolato da Imprese				
5020900 Riscossione crediti di breve termine a tasso non agevolato da Istituzioni Sociali Private				
5021000 Riscossione crediti di breve termine a tasso non agevolato dall'Unione Europea e dal Resto del Mondo				
<b>Totale Tipologia 200 Riscossione crediti di breve termine</b>				
<b>5030000 Tipologia 300: Riscossione crediti di medio-lungo termine</b>				
5030100 Riscossione crediti di medio-lungo termine a tasso agevolato da Amministrazioni Pubbliche				
5030200 Riscossione crediti di medio-lungo termine a tasso agevolato da Famiglie				
5030300 Riscossione crediti di medio-lungo termine a tasso agevolato da Imprese				
5030400 Riscossione crediti di medio-lungo termine a tasso agevolato da Istituzioni Sociali Private				
5030500 Riscossione crediti di medio-lungo termine a tasso agevolato dall'Unione Europea e dal Resto del Mondo				



## PROSPETTO DELLE ENTRATE DI BILANCIO PER TITOLI, TIPOLOGIE E CATEGORIE ENTI LOCALI - ESERCIZIO 2018

TITOLO, TIPOLOGIA E CATEGORIA DENOMINAZIONE	ACCERTAMENTI	di cui entrate non ricorrenti	RISCOSSIONI in c/competenza	RISCOSSIONI in c/residui
5030600 Riscossione crediti di medio-lungo termine a tasso non agevolato da Amministrazione Pubbliche				
5030700 Riscossione crediti di medio-lungo termine a tasso non agevolato da Famiglie				
5030800 Riscossione crediti di medio-lungo termine a tasso non agevolato da Imprese				
5030900 Riscossione crediti di medio-lungo termine a tasso non agevolato da Istituzioni Sociali Private				
5031000 Riscossione crediti di medio-lungo termine a tasso non agevolato dall'Unione Europea e dal Resto del Mondo				
5031100 Riscossione crediti sorti a seguito di escussione di garanzie in favore di Amministrazioni Pubbliche				
5031200 Riscossione crediti sorti a seguito di escussione di garanzie in favore di Famiglie				
5031300 Riscossione crediti sorti a seguito di escussione di garanzie in favore di Imprese				
5031400 Riscossione crediti sorti a seguito di escussione di garanzie in favore di Istituzioni Sociali Private				
5031500 Riscossione crediti sorti a seguito di escussione di garanzie in favore dell'Unione Europea e del Resto del Mondo				
<b>Totale Tipologia 300 Riscossione crediti di medio-lungo termine</b>				
<b>5040000 Tipologia 400: Altre entrate per riduzione di attività finanziarie</b>				
5040100 Riduzione di altre attività finanziarie verso Amministrazioni Pubbliche				
5040200 Riduzione di altre attività finanziarie verso Famiglie				
5040300 Riduzione di altre attività finanziarie verso Imprese				
5040400 Riduzione di altre attività finanziarie verso Istituzioni Sociali Private				
5040500 Riduzione di altre attività finanziarie verso Unione Europea e Resto del Mondo				
5040600 Prelievi dai conti di tesoreria statale diversi dalla Tesoreria Unica				
5040700 Prelievi da depositi bancari				
<b>Totale Tipologia 400 Altre entrate per riduzione di attività finanziarie</b>				
<b>TOTALE TITOLO 5 Entrate da riduzione di attività finanziarie</b>				
<b>6 ACCENSIONE PRESTITI</b>				
<b>6010000 Tipologia 100: Emissione di titoli obbligazionari</b>				

## PROSPETTO DELLE ENTRATE DI BILANCIO PER TITOLI, TIPOLOGIE E CATEGORIE ENTI LOCALI - ESERCIZIO 2018

TITOLO, TIPOLOGIA E CATEGORIA DENOMINAZIONE	ACCERTAMENTI	di cui entrate non ricorrenti	RISCOSSIONI in c/competenza	RISCOSSIONI in c/residui
6010100 Emissioni titoli obbligazionari a breve termine				
6010200 Emissioni titoli obbligazionari a medio-lungo termine				
<b>Totale Tipologia 100 Emissione di titoli obbligazionari</b>				
<b>6020000 Tipologia 200: Accensione prestiti a breve termine</b>				
6020100 Finanziamenti a breve termine				
6020200 Anticipazioni				
<b>Totale Tipologia 200 Accensione prestiti a breve termine</b>				
<b>6030000 Tipologia 300: Accensione mutui e altri finanziamenti a medio lungo termine</b>				
6030100 Finanziamenti a medio lungo termine				
6030200 Accensione prestiti da attualizzazione Contributi Pluriennali				
6030300 Accensione prestiti a seguito di escussione di garanzie				
<b>Totale Tipologia 300 Accensione mutui e altri finanziamenti a medio lungo termine</b>				
<b>6040000 Tipologia 400: Altre forme di indebitamento</b>				
6040200 Accensione Prestiti - Leasing finanziario				
6040300 Accensione Prestiti - Operazioni di cartolarizzazione				
6040400 Accensione Prestiti - Derivati				
<b>Totale Tipologia 400 Altre forme di indebitamento</b>				
<b>TOTALE TITOLO 6 Accensione Prestiti</b>				
<b>7 ANTICIPAZIONI DA ISTITUTO TESORIERE/CASSIERE</b>				
<b>7010000 Tipologia 100: Anticipazioni da istituto tesoriere/cassiere</b>				
7010100 Anticipazioni da istituto tesoriere/cassiere				
<b>Totale Tipologia 100 Anticipazioni da istituto tesoriere/cassiere</b>				
<b>TOTALE TITOLO 7 Anticipazioni da istituto tesoriere/cassiere</b>				

## PROSPETTO DELLE ENTRATE DI BILANCIO PER TITOLI, TIPOLOGIE E CATEGORIE ENTI LOCALI - ESERCIZIO 2018

TITOLO, TIPOLOGIA E CATEGORIA DENOMINAZIONE	ACCERTAMENTI	di cui entrate non ricorrenti	RISCOSSIONI in c/competenza	RISCOSSIONI in c/residui
<b>9 ENTRATE PER CONTO TERZI E PARTITE DI GIRO</b>				
<b>9010000 Tipologia 100: Entrate per partite di giro</b>				
9010100 Altre ritenute	813,90		813,90	
9010200 Ritenute su redditi da lavoro dipendente	474.310,74		474.310,74	
9010300 Ritenute su redditi da lavoro autonomo				
9010400 Finanziamento della gestione sanitaria dalla gestione ordinaria della Regione				
9019900 Altre entrate per partite di giro	20.000,00			20.000,00
<b>Totale Tipologia 100 Entrate per partite di giro</b>	<b>495.124,64</b>		<b>475.124,64</b>	<b>20.000,00</b>
<b>9020000 Tipologia 200: Entrate per conto terzi</b>				
9020100 Rimborsi per acquisto di beni e servizi per conto terzi				
9020200 Trasferimenti da Amministrazioni pubbliche per operazioni conto terzi				
9020300 Trasferimenti da altri settori per operazioni conto terzi				
9020400 Depositi di/presso terzi				
9020500 Riscossione imposte e tributi per conto terzi	188.705,73		188.705,73	
9029900 Altre entrate per conto terzi	74.106,37		74.106,37	
<b>Totale Tipologia 200 Entrate per conto terzi</b>	<b>262.812,10</b>		<b>262.812,10</b>	
<b>TOTALE TITOLO 9 Entrate per conto terzi e partite di giro</b>	<b>757.936,74</b>		<b>737.936,74</b>	<b>20.000,00</b>
<b>TOTALE TITOLI</b>	<b>18.829.129,09</b>		<b>15.139.707,14</b>	<b>3.534.819,91</b>

B4

CONTO DEL BILANCIO 2018  
PROSPETTO DELLE SPESE PER  
MISSIONI-PROGRAMMI-  
MACROAGGREGATI

## Prospetto delle Spese di bilancio per missioni, programmi e macroaggregati- Esercizio finanziario: 2018 Anno: 2018

## Spese correnti - IMPEGNI

Valuta: EURO

Macroaggregati	Redditi da lavoro dipendente	Imposte e tasse a carico dell'ente	Acquisto di beni e servizi	Trasferimenti correnti	Interessi passivi	Altre spese per redditi da capitale	Rimborsi e poste correttive delle entrate	Altre spese correnti	Totale
<b>Missioni e Programmi</b>									
	101	102	103	104	107	108	109	110	100
<b>01 Servizi istituzionali e generali e di gestione</b>									
01 Organi istituzionali			62.083,04						<b>62.083,04</b>
03 Gestione economica, finanziaria, programmazione e provveditorato			19.963,07						<b>19.963,07</b>
11 Altri servizi generali	804.798,89	147.915,36	1.071.130,24					74.518,50	<b>2.098.362,99</b>
<b>Totale</b>	<b>804.798,89</b>	<b>147.915,36</b>	<b>1.153.176,35</b>					<b>74.518,50</b>	<b>2.180.409,10</b>
<b>09 Sviluppo sostenibile e tutela del territorio e dell'ambiente</b>									
03 Rifiuti	499.685,68		79.887,74	11.720.458,10					<b>12.300.031,52</b>
04 Servizio idrico integrato	601.526,29		246.774,86	992.836,02					<b>1.841.137,17</b>
<b>Totale</b>	<b>1.101.211,97</b>		<b>326.662,60</b>	<b>12.713.294,12</b>					<b>14.141.168,69</b>
<b>TOTALI</b>	<b>1.906.010,86</b>	<b>147.915,36</b>	<b>1.479.838,95</b>	<b>12.713.294,12</b>				<b>74.518,50</b>	<b>16.321.577,79</b>

## Prospetto delle Spese di bilancio per missioni, programmi e macroaggregati- Esercizio finanziario: 2018 Anno: 2018

## Spese correnti - PAGAMENTI

Valuta: EURO

Macroaggregati	Redditi da lavoro dipendente	Imposte e tasse a carico dell'ente	Acquisto di beni e servizi	Trasferimenti correnti	Interessi passivi	Altre spese per redditi da capitale	Rimborsi e poste correttive delle entrate	Altre spese correnti	Totale
<b>Missioni e Programmi</b>									
	101	102	103	104	107	108	109	110	100
<b>01 Servizi istituzionali e generali e di gestione</b>									
01 Organi istituzionali			71.773,21						71.773,21
03 Gestione economica, finanziaria, programmazione e provveditorato									
11 Altri servizi generali	710.827,47	134.464,09	1.019.412,95					82.837,90	1.947.542,41
<b>Totale</b>	<b>710.827,47</b>	<b>134.464,09</b>	<b>1.091.186,16</b>					<b>82.837,90</b>	<b>2.019.315,62</b>
<b>09 Sviluppo sostenibile e tutela del territorio e dell'ambiente</b>									
03 Rifiuti	482.070,00		108.441,25	12.041.645,85					12.632.157,10
04 Servizio idrico integrato	598.027,13		217.635,82	1.198.673,62					2.014.336,57
<b>Totale</b>	<b>1.080.097,13</b>		<b>326.077,07</b>	<b>13.240.319,47</b>					<b>14.646.493,67</b>
<b>TOTALI</b>	<b>1.790.924,60</b>	<b>134.464,09</b>	<b>1.417.263,23</b>	<b>13.240.319,47</b>				<b>82.837,90</b>	<b>16.665.809,29</b>

## Prospetto delle Spese di bilancio per missioni, programmi e macroaggregati- Esercizio finanziario: 2018 Anno: 2018

## Spese in conto capitale e Spese per incremento di attività finanziaria - IMPEGNI

Valuta: EURO

	Macroaggregati	Tributi in conto capitale a carico dell ente	Investimenti fissi lordi e acquisto di terreni	Contributi agli investimenti	Altri trasferimenti in conto capitale	Altre spese in conto capitale	TOTALE Spese in conto capitale	Acquisizioni di attività finanziarie	Concessione crediti di breve termine	Concessione crediti di medio-lungo termine	Altre spese per incremento di attività finanziarie	TOTALE Spese per incremento di attività finanziaria
	Missioni e Programmi	201	202	203	204	205	200	301	302	303	304	300
01	Servizi istituzionali e generali e di gestione											
11	Altri servizi generali		21.459,24				21.459,24					
	<b>Totale</b>		<b>21.459,24</b>				<b>21.459,24</b>					
	<b>TOTALI</b>		<b>21.459,24</b>				<b>21.459,24</b>					

## Prospetto delle Spese di bilancio per missioni, programmi e macroaggregati- Esercizio finanziario: 2018 Anno: 2018

## Spese in conto capitale e Spese per incremento di attività finanziaria - PAGAMENTI

Valuta: EURO

	Macroaggregati	Tributi in conto capitale a carico dell ente	Investimenti fissi lordi e acquisto di terreni	Contributi agli investimenti	Altri trasferimenti in conto capitale	Altre spese in conto capitale	TOTALE Spese in conto capitale	Acquisizioni di attività finanziarie	Concessione crediti di breve termine	Concessione crediti di medio-lungo termine	Altre spese per incremento di attività finanziarie	TOTALE Spese per incremento di attività finanziaria
	Missioni e Programmi	201	202	203	204	205	200	301	302	303	304	300
01	Servizi istituzionali e generali e di gestione											
11	Altri servizi generali		21.459,24				21.459,24					
	<b>Totale</b>		<b>21.459,24</b>				<b>21.459,24</b>					
	<b>TOTALI</b>		<b>21.459,24</b>				<b>21.459,24</b>					



## Prospetto delle Spese di bilancio per missioni, programmi e macroaggregati

Esercizio finanziario: 2018 Anno: 2018

Spese per servizi conto terzi e partite di giro - impegni

	Macroaggregati	Uscite per partite di giro	Uscite per conto terzi	Totale
	Missioni e Programmi			
		701	702	700
<b>99</b>	<b>Servizi per conto terzi</b>			
01	Servizi per conto terzi - Partite di giro	537.838,94	74.920,27	<b>612.759,21</b>
02	Anticipazioni per il finanziamento del SSN		145.177,50	<b>145.177,50</b>
	<b>Totale</b>	<b>537.838,94</b>	<b>220.097,77</b>	<b>757.936,71</b>
	<b>TOTALI</b>	<b>537.838,94</b>	<b>220.097,77</b>	<b>757.936,71</b>

## Prospetto delle Spese di bilancio per missioni, programmi e macroaggregati

Esercizio finanziario: 2018 Anno: 2018

Spese per servizi conto terzi e partite di giro - pagamenti

	Macroaggregati	Uscite per partite di giro	Uscite per conto terzi	Totale
	Missioni e Programmi			
		701	702	700
<b>99</b>	<b>Servizi per conto terzi</b>			
01	Servizi per conto terzi - Partite di giro	536.411,94	78.036,22	<b>614.448,16</b>
02	Anticipazioni per il finanziamento del SSN		145.578,64	<b>145.578,64</b>
	<b>Totale</b>	<b>536.411,94</b>	<b>223.614,86</b>	<b>760.026,80</b>
	<b>TOTALI</b>	<b>536.411,94</b>	<b>223.614,86</b>	<b>760.026,80</b>

B5

CONTO DEL BILANCIO 2018  
PROSPETTO DEGLI IMPEGNI  
PLURIENNALI

## CONTO DEL BILANCIO - Esercizio 2018

## IMPEGNI ASSUNTI NELL'ESERCIZIO DI RIFERIMENTO E NEGLI ESERCIZI PRECEDENTI IMPUTATI ALL'ANNO SUCCESSIVO CUI SI RIFERISCE IL RENDICONTO E SEGUENTI

Pag.1

TITOLI E MACROAGGREGATI DI SPESA		ANNO 2019		ANNO 2020		ANNI SUCCESSIVI
		Previsioni di competenza del bilancio pluriennale	Impegni	Previsioni di competenza del bilancio pluriennale	Impegni	Impegni
<b>TITOLO 1</b>	<b>Spese correnti</b>					
101	Redditi da lavoro dipendente					
		1.993.628,22	225.557,04	2.031.078,22		
102	Imposte e tasse a carico dell'ente					
		187.650,00	18.262,00	190.200,00		
103	Acquisto di beni e servizi					
		1.551.883,00	1.397.868,33	1.511.883,00	35.662,74	
104	Trasferimenti correnti					
		12.758.527,98		12.758.527,98		
107	Interessi passivi					
108	Altre spese per redditi da capitale					
109	Rimborsi e poste correttive delle entrate					
110	Altre spese correnti					
		135.000,00		135.000,00		
	<b>Totale Titolo 1: Spese correnti</b>	<b>16.626.689,20</b>	<b>1.641.687,37</b>	<b>16.626.689,20</b>	<b>35.662,74</b>	
<b>TITOLO 2</b>	<b>Spese in conto capitale</b>					
201	Tributi in conto capitale a carico dell'ente					
202	Investimenti fissi lordi e acquisto di terreni					
		50.000,00	5.490,00	50.000,00	5.490,00	
203	Contributi agli investimenti					
204	Altri trasferimenti in conto capitale					
205	Altre spese in conto capitale					

## CONTO DEL BILANCIO - Esercizio 2018

## IMPEGNI ASSUNTI NELL'ESERCIZIO DI RIFERIMENTO E NEGLI ESERCIZI PRECEDENTI IMPUTATI ALL'ANNO SUCCESSIVO CUI SI RIFERISCE IL RENDICONTO E SEGUENTI

Pag.2

TITOLI E MACROAGGREGATI DI SPESA		ANNO 2019		ANNO 2020		ANNI SUCCESSIVI
		Previsioni di competenza del bilancio pluriennale	Impegni	Previsioni di competenza del bilancio pluriennale	Impegni	Impegni
<b>Totale Titolo 2: Spese in conto capitale</b>		<b>50.000,00</b>	<b>5.490,00</b>	<b>50.000,00</b>	<b>5.490,00</b>	
<hr/>						
<b>TITOLO 3</b>	<b>Spese per incremento di attività finanziaria</b>					
301	Acquisizioni di attività finanziarie					
302	Concessione crediti di breve termine					
303	Concessione crediti di medio-lungo termine					
304	Altre spese per incremento di attività finanziarie					
<hr/>						
<b>Totale Titolo 3: Spese per incremento di attività finanziaria</b>						
<hr/>						
<b>TITOLO 4</b>	<b>Rimborso di prestiti</b>					
401	Rimborso di titoli obbligazionari					
402	Rimborso prestiti a breve termine					
403	Rimborso mutui e altri finanziamenti a medio lungo termine					
404	Rimborso di altre forme di indebitamento					
<hr/>						
<b>Totale Titolo 4: Rimborso di prestiti</b>						
<hr/>						
<b>TITOLO 5</b>	<b>Chiusura anticipazioni ricevute da istituto tesoriere/cassiere</b>					
501	Chiusura Anticipazioni ricevute da istituto tesoriere/cassiere					
<hr/>						
<b>Totale Titolo 5: Chiusura anticipazioni ricevute da istituto tesoriere/cassiere</b>						

## CONTO DEL BILANCIO - Esercizio 2018

## IMPEGNI ASSUNTI NELL'ESERCIZIO DI RIFERIMENTO E NEGLI ESERCIZI PRECEDENTI IMPUTATI ALL'ANNO SUCCESSIVO CUI SI RIFERISCE IL RENDICONTO E SEGUENTI

Pag.3

TITOLI E MACROAGGREGATI DI SPESA		ANNO 2019		ANNO 2020		ANNI SUCCESSIVI
		Previsioni di competenza del bilancio pluriennale	Impegni	Previsioni di competenza del bilancio pluriennale	Impegni	Impegni
<b>TITOLO 7</b>	<b>Spese per conto terzi e partite di giro</b>					
701	Uscite per partite di giro	600.000,00		600.000,00		
702	Uscite per conto terzi	161.000,00		161.000,00		
	<b>Totale Titolo 7: Spese per conto terzi e partite di giro</b>	<b>761.000,00</b>		<b>761.000,00</b>		
	<b>TOTALE IMPEGNI</b>	<b>17.437.689,20</b>	<b>1.647.177,37</b>	<b>17.437.689,20</b>	<b>41.152,74</b>	

B6

RENDICONTO DI GESTIONE 2018  
PROSPETTO DEI COSTI PER MISSIONE

**Costi per missione**

Missioni		COMPONENTI NEGATIVI DELLA GESTIONE							
		Consumi materie prime		Prestazioni di servizi e Trasferimenti e contributi				Utilizzo di beni di terzi	Personale
		Acquisto di materie prime e/o beni di consumo	Variazioni nelle rimanenze di materie prime e/o beni di consumo (+/-)	Prestazioni di servizi	Trasferimenti correnti	Contributi agli investimenti ad Amministrazioni pubbliche	Contributi agli investimenti ad altri soggetti	Utilizzo beni di terzi	Personale
<b>MISSIONE 01</b>	Servizi istituzionali, generali e di gestione	6.481,99	0,00	819.640,09	0,00	0,00	0,00	294.976,11	1.030.355,93
<b>MISSIONE 02</b>	Giustizia	0,00	0,00	0,00	0,00	0,00	0,00	0,00	0,00
<b>MISSIONE 03</b>	Ordine pubblico e sicurezza	0,00	0,00	0,00	0,00	0,00	0,00	0,00	0,00
<b>MISSIONE 04</b>	Istruzione e diritto allo studio	0,00	0,00	0,00	0,00	0,00	0,00	0,00	0,00
<b>MISSIONE 05</b>	Tutela e valorizzazione dei beni e attività culturali	0,00	0,00	0,00	0,00	0,00	0,00	0,00	0,00
<b>MISSIONE 06</b>	Politiche giovanili, sport e tempo libero	0,00	0,00	0,00	0,00	0,00	0,00	0,00	0,00
<b>MISSIONE 07</b>	Turismo	0,00	0,00	0,00	0,00	0,00	0,00	0,00	0,00
<b>MISSIONE 08</b>	Assetto del territorio ed edilizia abitativa	0,00	0,00	0,00	0,00	0,00	0,00	0,00	0,00
<b>MISSIONE 09</b>	Sviluppo sostenibile e tutela del territorio e dell'ambiente	0,00	0,00	326.662,60	12.745.642,25	0,00	0,00	0,00	1.101.211,97
<b>MISSIONE 10</b>	Trasporti e diritto alla mobilità	0,00	0,00	0,00	0,00	0,00	0,00	0,00	0,00
<b>MISSIONE 11</b>	Soccorso Civile	0,00	0,00	0,00	0,00	0,00	0,00	0,00	0,00
<b>MISSIONE 12</b>	Diritti sociali, politiche sociali e famiglia	0,00	0,00	0,00	0,00	0,00	0,00	0,00	0,00
<b>MISSIONE 13</b>	Tutela della salute	0,00	0,00	0,00	0,00	0,00	0,00	0,00	0,00
<b>MISSIONE 14</b>	Sviluppo economico e competitività	0,00	0,00	0,00	0,00	0,00	0,00	0,00	0,00
<b>MISSIONE 15</b>	Politiche per il lavoro e la formazione professionale	0,00	0,00	0,00	0,00	0,00	0,00	0,00	0,00
<b>MISSIONE 16</b>	Agricoltura, politiche agroalimentari e pesca	0,00	0,00	0,00	0,00	0,00	0,00	0,00	0,00
<b>MISSIONE 17</b>	Energia e diversificazione delle fonti energetiche	0,00	0,00	0,00	0,00	0,00	0,00	0,00	0,00
<b>MISSIONE 18</b>	Relazioni con le altre autonomie territoriali e locali	0,00	0,00	0,00	0,00	0,00	0,00	0,00	0,00
<b>MISSIONE 19</b>	Relazioni internazionali	0,00	0,00	0,00	0,00	0,00	0,00	0,00	0,00
<b>MISSIONE 20</b>	Fondi e accantonamenti	0,00	0,00	0,00	0,00	0,00	0,00	0,00	0,00
<b>MISSIONE 50</b>	Debito pubblico	0,00	0,00	0,00	0,00	0,00	0,00	0,00	0,00
<b>MISSIONE 60</b>	Anticipazioni finanziarie	0,00	0,00	0,00	0,00	0,00	0,00	0,00	0,00
<b>MISSIONE 99</b>	Servizi per conto terzi	0,00	0,00	0,00	0,00	0,00	0,00	0,00	0,00
<b>TOTALE COSTI/ONERI</b>		<b>6.481,99</b>	<b>0,00</b>	<b>1.146.302,69</b>	<b>12.745.642,25</b>	<b>0,00</b>	<b>0,00</b>	<b>294.976,11</b>	<b>2.131.567,90</b>



Allegato h) al Rendiconto - Costi per missione

PROSPETTO DEI COSTI PER MISSIONE

COMPONENTI NEGATIVI DELLA GESTIONE

Missioni	COMPONENTI NEGATIVI DELLA GESTIONE							Totale componenti negativi della gestione	
	Ammortamenti e svalutazioni				Accantonamenti		Oneri diversi di gestione		
	Ammortamenti immobilizzazioni Immateriali	Ammortamenti immobilizzazioni materiali	Altre svalutazioni delle immobilizzazioni	Svalutazione dei crediti	Accantonamento per rischi	Altri accantonamenti	Oneri diversi di gestione		
MISSIONE 01	Servizi istituzionali, generali e di gestione	35.273,57	26.670,96	0,00	4.000,00	0,00	0,00	93.680,33	2.311.078,98
MISSIONE 02	Giustizia	0,00	0,00	0,00	0,00	0,00	0,00	0,00	0,00
MISSIONE 03	Ordine pubblico e sicurezza	0,00	0,00	0,00	0,00	0,00	0,00	0,00	0,00
MISSIONE 04	Istruzione e diritto allo studio	0,00	0,00	0,00	0,00	0,00	0,00	0,00	0,00
MISSIONE 05	Tutela e valorizzazione dei beni e attività culturali	0,00	0,00	0,00	0,00	0,00	0,00	0,00	0,00
MISSIONE 06	Politiche giovanili, sport e tempo libero	0,00	0,00	0,00	0,00	0,00	0,00	0,00	0,00
MISSIONE 07	Turismo	0,00	0,00	0,00	0,00	0,00	0,00	0,00	0,00
MISSIONE 08	Assetto del territorio ed edilizia abitativa	0,00	0,00	0,00	0,00	0,00	0,00	0,00	0,00
MISSIONE 09	Sviluppo sostenibile e tutela del territorio e dell'ambiente	0,00	0,00	0,00	0,00	0,00	0,00	0,00	14.173.516,82
MISSIONE 10	Trasporti e diritto alla mobilità	0,00	0,00	0,00	0,00	0,00	0,00	0,00	0,00
MISSIONE 11	Soccorso Civile	0,00	0,00	0,00	0,00	0,00	0,00	0,00	0,00
MISSIONE 12	Diritti sociali, politiche sociali e famiglia	0,00	0,00	0,00	0,00	0,00	0,00	0,00	0,00
MISSIONE 13	Tutela della salute	0,00	0,00	0,00	0,00	0,00	0,00	0,00	0,00
MISSIONE 14	Sviluppo economico e competitività	0,00	0,00	0,00	0,00	0,00	0,00	0,00	0,00
MISSIONE 15	Politiche per il lavoro e la formazione professionale	0,00	0,00	0,00	0,00	0,00	0,00	0,00	0,00
MISSIONE 16	Agricoltura, politiche agroalimentari e pesca	0,00	0,00	0,00	0,00	0,00	0,00	0,00	0,00
MISSIONE 17	Energia e diversificazione delle fonti energetiche	0,00	0,00	0,00	0,00	0,00	0,00	0,00	0,00
MISSIONE 18	Relazioni con le altre autonomie territoriali e locali	0,00	0,00	0,00	0,00	0,00	0,00	0,00	0,00
MISSIONE 19	Relazioni internazionali	0,00	0,00	0,00	0,00	0,00	0,00	0,00	0,00
MISSIONE 20	Fondi e accantonamenti	0,00	0,00	0,00	0,00	0,00	0,00	0,00	0,00
MISSIONE 50	Debito pubblico	0,00	0,00	0,00	0,00	0,00	0,00	0,00	0,00
MISSIONE 60	Anticipazioni finanziarie	0,00	0,00	0,00	0,00	0,00	0,00	0,00	0,00
MISSIONE 99	Servizi per conto terzi	0,00	0,00	0,00	0,00	0,00	0,00	0,00	0,00
	<b>TOTALE COSTI/ONERI</b>	<b>35.273,57</b>	<b>26.670,96</b>	<b>0,00</b>	<b>4.000,00</b>	<b>0,00</b>	<b>0,00</b>	<b>93.680,33</b>	<b>16.484.595,80</b>

Allegato h) al Rendiconto - Costi per missione

PROSPETTO DEI COSTI PER MISSIONE

Missioni	ONERI FINANZIARI		RETTIFICHE DI VALORE ATTIVITA'		
	Oneri finanziari	Totale Oneri finanziari	Svalutazioni	Totale rettifiche di valore attività finanziarie	
	Interessi ed altri oneri finanziari		Svalutazioni		
MISSIONE 01	Servizi istituzionali, generali e di gestione	0,00	0,00	0,00	0,00
MISSIONE 02	Giustizia	0,00	0,00	0,00	0,00
MISSIONE 03	Ordine pubblico e sicurezza	0,00	0,00	0,00	0,00
MISSIONE 04	Istruzione e diritto allo studio	0,00	0,00	0,00	0,00
MISSIONE 05	Tutela e valorizzazione dei beni e attività culturali	0,00	0,00	0,00	0,00
MISSIONE 06	Politiche giovanili, sport e tempo libero	0,00	0,00	0,00	0,00
MISSIONE 07	Turismo	0,00	0,00	0,00	0,00
MISSIONE 08	Assetto del territorio ed edilizia abitativa	0,00	0,00	0,00	0,00
MISSIONE 09	Sviluppo sostenibile e tutela del territorio e dell'ambiente	0,00	0,00	0,00	0,00
MISSIONE 10	Trasporti e diritto alla mobilità	0,00	0,00	0,00	0,00
MISSIONE 11	Soccorso Civile	0,00	0,00	0,00	0,00
MISSIONE 12	Diritti sociali, politiche sociali e famiglia	0,00	0,00	0,00	0,00
MISSIONE 13	Tutela della salute	0,00	0,00	0,00	0,00
MISSIONE 14	Sviluppo economico e competitività	0,00	0,00	0,00	0,00
MISSIONE 15	Politiche per il lavoro e la formazione professionale	0,00	0,00	0,00	0,00
MISSIONE 16	Agricoltura, politiche agroalimentari e pesca	0,00	0,00	0,00	0,00
MISSIONE 17	Energia e diversificazione delle fonti energetiche	0,00	0,00	0,00	0,00
MISSIONE 18	Relazioni con le altre autonomie territoriali e locali	0,00	0,00	0,00	0,00
MISSIONE 19	Relazioni internazionali	0,00	0,00	0,00	0,00
MISSIONE 20	Fondi e accantonamenti	0,00	0,00	0,00	0,00
MISSIONE 50	Debito pubblico	0,00	0,00	0,00	0,00
MISSIONE 60	Anticipazioni finanziarie	0,00	0,00	0,00	0,00
MISSIONE 99	Servizi per conto terzi	0,00	0,00	0,00	0,00
<b>TOTALE COSTI/ONERI</b>		<b>0,00</b>	<b>0,00</b>	<b>0,00</b>	<b>0,00</b>

Allegato h) al Rendiconto - Costi per missione

PROSPETTO DEI COSTI PER MISSIONE

Missioni	COMPONENTI ED ONERI STRAORDINARI					IMPOSTE		TOTALE COSTI PER MISSIONE	
	Oneri straordinari				Totale Oneri straordinari	Imposte	Totale Imposte		
	Sopraavvenienze passive e insussistenze dell'attivo	Minusvalenze patrimoniali	Trasferimenti in conto capitale	Altri oneri straordinari		Imposte			
<b>MISSIONE 01</b>	Servizi istituzionali, generali e di gestione	22.791,71	0,00	0,00	0,00	22.791,71	128.753,53	128.753,53	2.462.624,22
<b>MISSIONE 02</b>	Giustizia	0,00	0,00	0,00	0,00	0,00	0,00	0,00	0,00
<b>MISSIONE 03</b>	Ordine pubblico e sicurezza	0,00	0,00	0,00	0,00	0,00	0,00	0,00	0,00
<b>MISSIONE 04</b>	Istruzione e diritto allo studio	0,00	0,00	0,00	0,00	0,00	0,00	0,00	0,00
<b>MISSIONE 05</b>	Tutela e valorizzazione dei beni e attività culturali	0,00	0,00	0,00	0,00	0,00	0,00	0,00	0,00
<b>MISSIONE 06</b>	Politiche giovanili, sport e tempo libero	0,00	0,00	0,00	0,00	0,00	0,00	0,00	0,00
<b>MISSIONE 07</b>	Turismo	0,00	0,00	0,00	0,00	0,00	0,00	0,00	0,00
<b>MISSIONE 08</b>	Assetto del territorio ed edilizia abitativa	0,00	0,00	0,00	0,00	0,00	0,00	0,00	0,00
<b>MISSIONE 09</b>	Sviluppo sostenibile e tutela del territorio e dell'ambiente	0,00	0,00	0,00	0,00	0,00	0,00	0,00	14.173.516,82
<b>MISSIONE 10</b>	Trasporti e diritto alla mobilità	0,00	0,00	0,00	0,00	0,00	0,00	0,00	0,00
<b>MISSIONE 11</b>	Soccorso Civile	0,00	0,00	0,00	0,00	0,00	0,00	0,00	0,00
<b>MISSIONE 12</b>	Diritti sociali, politiche sociali e famiglia	0,00	0,00	0,00	0,00	0,00	0,00	0,00	0,00
<b>MISSIONE 13</b>	Tutela della salute	0,00	0,00	0,00	0,00	0,00	0,00	0,00	0,00
<b>MISSIONE 14</b>	Sviluppo economico e competitività	0,00	0,00	0,00	0,00	0,00	0,00	0,00	0,00
<b>MISSIONE 15</b>	Politiche per il lavoro e la formazione professionale	0,00	0,00	0,00	0,00	0,00	0,00	0,00	0,00
<b>MISSIONE 16</b>	Agricoltura, politiche agroalimentari e pesca	0,00	0,00	0,00	0,00	0,00	0,00	0,00	0,00
<b>MISSIONE 17</b>	Energia e diversificazione delle fonti energetiche	0,00	0,00	0,00	0,00	0,00	0,00	0,00	0,00
<b>MISSIONE 18</b>	Relazioni con le altre autonomie territoriali e locali	0,00	0,00	0,00	0,00	0,00	0,00	0,00	0,00
<b>MISSIONE 19</b>	Relazioni internazionali	0,00	0,00	0,00	0,00	0,00	0,00	0,00	0,00
<b>MISSIONE 20</b>	Fondi e accantonamenti	0,00	0,00	0,00	0,00	0,00	0,00	0,00	0,00
<b>MISSIONE 50</b>	Debito pubblico	0,00	0,00	0,00	0,00	0,00	0,00	0,00	0,00
<b>MISSIONE 60</b>	Anticipazioni finanziarie	0,00	0,00	0,00	0,00	0,00	0,00	0,00	0,00
<b>MISSIONE 99</b>	Servizi per conto terzi	0,00	0,00	0,00	0,00	0,00	0,00	0,00	0,00
<b>TOTALE COSTI/ONERI</b>		<b>22.791,71</b>	<b>0,00</b>	<b>0,00</b>	<b>0,00</b>	<b>22.791,71</b>	<b>128.753,53</b>	<b>128.753,53</b>	<b>16.636.141,04</b>

B7

RENDICONTO DI GESTIONE 2018  
ELENCHI SINTETICI RESIDUI ATTIVI E  
PASSIVI

## ELENCO SINTETICO ACCERTAMENTI A RESIDUO - ESERCIZIO 2018

Anno	Accertamento	Descrizione	RESIDUO Iniziale al 1/1	Variazioni totali	Reversali emesse	RESIDUO al 31/12
<b>Titolo 2 - Trasferimenti correnti</b>						
<b>Tipologia 0101 - Trasferimenti correnti da Amministrazioni pubbliche</b>						
<b>Categoria 0002 - Trasferimenti correnti da Amministrazioni Locali</b>						
Totale Anno: 2015			26.793,71	0,00	0,00	26.793,71
Totale Anno: 2016			152.544,32	0,00	106.548,80	45.995,52
Totale Anno: 2017			126.002,31	0,00	76.501,43	49.500,88
Totale Categoria: 0002			305.340,34	0,00	183.050,23	122.290,11
<b>Tipologia 0103 - Trasferimenti correnti da Imprese</b>						
<b>Categoria 0002 - Altri trasferimenti correnti da imprese</b>						
Totale Anno: 2013			47.269,87	0,00	11.521,32	35.748,55
Totale Anno: 2014			32.794,69	0,00	0,33	32.794,36
Totale Anno: 2015			90.960,45	0,00	68.313,84	22.646,61
Totale Anno: 2016			164.553,76	0,00	18.452,06	146.101,70
Totale Anno: 2017			3.913.867,96	0,00	3.209.098,26	704.769,70
Totale Categoria: 0002			4.249.446,73	0,00	3.307.385,81	942.060,92
Totale Titolo: 2			4.554.787,07	0,00	3.490.436,04	1.064.351,03
<b>Titolo 3 - Entrate extratributarie</b>						
<b>Tipologia 0300 - Interessi attivi</b>						
<b>Categoria 0003 - Altri interessi attivi</b>						
Totale Anno: 2016			4.165,71	-4.165,71	0,00	0,00
Totale Categoria: 0003			4.165,71	-4.165,71	0,00	0,00
<b>Tipologia 0500 - Rimborsi e altre entrate correnti</b>						
<b>Categoria 0099 - Altre entrate correnti n.a.c.</b>						
Totale Anno: 2012			24.383,87	0,00	24.383,87	0,00
Totale Categoria: 0099			24.383,87	0,00	24.383,87	0,00
Totale Titolo: 3			28.549,58	-4.165,71	24.383,87	0,00
<b>Titolo 9 - Entrate per conto terzi e partite di giro</b>						
<b>Tipologia 0100 - Entrate per partite di giro</b>						
<b>Categoria 0099 - Altre entrate per partite di giro</b>						
Totale Anno: 2016			12.900,00	0,00	0,00	12.900,00
Totale Anno: 2017			20.000,00	0,00	20.000,00	0,00
Totale Categoria: 0099			32.900,00	0,00	20.000,00	12.900,00
<b>Tipologia 0200 - Entrate per conto terzi</b>						
<b>Categoria 0005 - Riscossione imposte e tributi per conto terzi</b>						
Totale Anno: 2016			18.626,00	-18.626,00	0,00	0,00
Totale Categoria: 0005			18.626,00	-18.626,00	0,00	0,00
Totale Titolo: 9			51.526,00	-18.626,00	20.000,00	12.900,00
TOTALE GENERALE:			4.634.862,65	-22.791,71	3.534.819,91	1.077.251,03

## ELENCO SINTETICO IMPEGNI A RESIDUO - ESERCIZIO 2018

Anno	Impegno	Descrizione	RESIDUO Iniziale al 1/1	Variazioni totali	Mandati emessi	RESIDUO al 31/12
<b>Titolo 1 - Spese correnti</b>						
<b>Missione 01 - Servizi istituzionali e generali e di gestione</b>						
<b>Programma 01 - Organi istituzionali</b>						
<b>Macroaggr. 03 - Acquisto di beni e servizi</b>						
Totale Anno: 2017			52.131,65	-2.269,23	49.213,72	648,70
Totale Macroaggr.: 03			52.131,65	-2.269,23	49.213,72	648,70
<b>Programma 11 - Altri servizi generali</b>						
<b>Macroaggr. 01 - Redditi da lavoro dipendente</b>						
Totale Anno: 2017			57.349,55	0,00	57.044,69	304,86
Totale Macroaggr.: 01			57.349,55	0,00	57.044,69	304,86
<b>Macroaggr. 02 - Imposte e tasse a carico dell'ente</b>						
Totale Anno: 2016			223,00	0,00	0,00	223,00
Totale Anno: 2017			2.903,42	-198,00	2.705,42	0,00
Totale Macroaggr.: 02			3.126,42	-198,00	2.705,42	223,00
<b>Macroaggr. 03 - Acquisto di beni e servizi</b>						
Totale Anno: 2015			5.300,00	0,00	0,00	5.300,00
Totale Anno: 2016			7.949,25	0,00	0,00	7.949,25
Totale Anno: 2017			152.066,14	-100,00	146.546,13	5.420,01
Totale Macroaggr.: 03			165.315,39	-100,00	146.546,13	18.669,26
<b>Macroaggr. 10 - Altre spese correnti</b>						
Totale Anno: 2017			32.837,90	0,00	32.837,90	0,00
Totale Macroaggr.: 10			32.837,90	0,00	32.837,90	0,00
<b>Missione 09 - Sviluppo sostenibile e tutela del territorio e dell'ambiente</b>						
<b>Programma 03 - Rifiuti</b>						
<b>Macroaggr. 03 - Acquisto di beni e servizi</b>						
Totale Anno: 2017			55.165,07	0,00	55.165,07	0,00
Totale Macroaggr.: 03			55.165,07	0,00	55.165,07	0,00
<b>Macroaggr. 04 - Trasferimenti correnti</b>						
Totale Anno: 2017			2.542.395,37	-57.125,47	1.100.308,75	1.384.961,15
Totale Macroaggr.: 04			2.542.395,37	-57.125,47	1.100.308,75	1.384.961,15
<b>Programma 04 - Servizio idrico integrato</b>						
<b>Macroaggr. 03 - Acquisto di beni e servizi</b>						
Totale Anno: 2017			54.157,37	0,00	54.157,37	0,00
Totale Macroaggr.: 03			54.157,37	0,00	54.157,37	0,00
<b>Macroaggr. 04 - Trasferimenti correnti</b>						
Totale Anno: 2012			130.617,66	0,00	28.102,23	102.515,43
Totale Anno: 2013			68.816,25	0,00	32.530,35	36.285,90
Totale Anno: 2014			173.053,02	0,00	61.833,68	111.219,34
Totale Anno: 2015			222.189,07	0,00	123.726,54	98.462,53
Totale Anno: 2016			317.103,69	0,00	91.852,12	225.251,57
Totale Anno: 2017			221.303,07	0,00	90.174,01	131.129,06
Totale Macroaggr.: 04			1.133.082,76	0,00	428.218,93	704.863,83
Totale Titolo: 1			4.095.561,48	-59.692,70	1.926.197,98	2.109.670,80

## ELENCO SINTETICO IMPEGNI A RESIDUO - ESERCIZIO 2018

Anno	Impegno	Descrizione	RESIDUO Iniziale al 1/1	Variazioni totali	Mandati emessi	RESIDUO al 31/12
<b>Titolo 2 - Spese in conto capitale</b>						
<b>Missione 01 - Servizi istituzionali e generali e di gestione</b>						
<b>Programma 11 - Altri servizi generali</b>						
<b>Macroaggr. 04 - Altri trasferimenti in conto capitale</b>						
Totale Anno: 2015			157.710,00	0,00	0,00	157.710,00
Totale Macroaggr.: 04			157.710,00	0,00	0,00	157.710,00
Totale Titolo: 2			157.710,00	0,00	0,00	157.710,00
<b>Titolo 7 - Spese per conto terzi e partite di giro</b>						
<b>Missione 99 - Servizi per conto terzi</b>						
<b>Programma 01 - Servizi per conto terzi - Partite di giro</b>						
<b>Macroaggr. 01 - Uscite per partite di giro</b>						
Totale Anno: 2017			1.600,00	0,00	1.600,00	0,00
Totale Macroaggr.: 01			1.600,00	0,00	1.600,00	0,00
<b>Macroaggr. 02 - Uscite per conto terzi</b>						
Totale Anno: 2014			405,65	0,00	0,00	405,65
Totale Anno: 2017			78.037,21	0,00	77.222,32	814,89
Totale Macroaggr.: 02			78.442,86	0,00	77.222,32	1.220,54
<b>Programma 02 - Anticipazioni per il finanziamento del SSN</b>						
<b>Macroaggr. 02 - Uscite per conto terzi</b>						
Totale Anno: 2017			802,28	0,00	802,28	0,00
Totale Macroaggr.: 02			802,28	0,00	802,28	0,00
Totale Titolo: 7			80.845,14	0,00	79.624,60	1.220,54
TOTALE GENERALE:			4.334.116,62	-59.692,70	2.005.822,58	2.268.601,34

B8

RENDICONTO DI GESTIONE 2018

RELAZIONE DEL DIRETTORE





**RELAZIONE  
DI ACCOMPAGNAMENTO  
AL RENDICONTO DELL'AGENZIA TERRITORIALE  
DELL'EMILIA ROMAGNA PER I SERVIZI  
IDRICI E RIFIUTI (ATERSIR)  
SULL' ESERCIZIO FINANZIARIO 2018**

**Bologna, 3 aprile 2019**

## INDICE

<b>1. Premessa</b>	<b>3</b>
<b>2. ATERSIR</b>	<b>3</b>
<b>2.1 La forma associativa e l'organizzazione</b>	<b>3</b>
<b>2.2 La dotazione organica</b>	<b>3</b>
<b>3. Gli obiettivi 2018 e le principali attività svolte</b>	<b>4</b>
<b>4. Il Bilancio di previsione 2018-2020</b>	<b>14</b>
<b>4.1 Le caratteristiche del bilancio dell'Agenzia</b>	<b>14</b>
<b>4.2 Le previsioni del Bilancio 2018 dell'Agenzia e loro variazioni</b>	<b>14</b>
<b>5. Il Conto del Bilancio 2018</b>	<b>16</b>
<b>6. la contabilità economico-patrimoniale 2018</b>	<b>36</b>
<b>7. rapporti con organismi partecipati</b>	<b>39</b>

## **1. PREMESSA**

La presente Relazione è in particolare finalizzata all'assolvimento di quanto previsto dall'art. 11 del D.Lgs. 118/2011 e dal regolamento di contabilità dell'Agenzia, in base al quale al rendiconto viene allegata una relazione illustrativa del Direttore dell'Agenzia che esprime le valutazioni di efficacia, efficienza ed economicità dell'azione condotta sulla base dei risultati conseguiti in rapporto ai programmi ed ai costi sostenuti; evidenzia anche i criteri di valutazione del patrimonio e delle componenti economiche; analizza, inoltre, gli scostamenti principali intervenuti rispetto alle previsioni, motivando le cause che li hanno determinati. Essa riguarda l'esercizio finanziario 2018.

## **2. ATERSIR**

### **2.1 La forma associativa e l'organizzazione**

L'Agenzia territoriale dell'Emilia Romagna per i servizi idrici e rifiuti, ente di diritto pubblico dotato di autonomia amministrativa, contabile e tecnica, è stata costituita con Legge Regionale 23/2011 per l'esercizio associato delle funzioni pubbliche relative al servizio idrico integrato e al servizio di gestione dei rifiuti urbani, previste dal decreto legislativo n. 152 del 2006 e già esercitate dalle Autorità d'ambito territoriali ottimali quali forme di cooperazione degli Enti locali; all'Agenzia partecipano obbligatoriamente tutti i Comuni e le Province della Regione. Per quanto non previsto dalla legge regionale 23/2011 trova applicazione la disciplina di cui al decreto legislativo n. 267 del 2000.

I costi di funzionamento dell'Agenzia sono in quota parte a carico delle tariffe del servizio idrico integrato e del servizio di gestione integrata dei rifiuti urbani.

L'Agenzia opera su due livelli cui competono funzioni distinte di governo. Le funzioni del primo livello sono esercitate con riferimento all'intero ambito territoriale ottimale. Le funzioni del secondo livello sono esercitate, in sede di prima applicazione della presente legge, con riferimento al territorio provinciale.

Per l'espletamento delle proprie funzioni ed attività l'Agenzia è dotata di un'apposita struttura tecnico-operativa, alle dipendenze del direttore, organizzata anche per articolazioni territoriali ("Emilia Ovest", presidio di riferimento ai territori provinciali di Parma, Piacenza e Reggio Emilia, con sede a Piacenza; "Romagna", presidio di riferimento ai territori provinciali di Forlì-Cesena, Ravenna e Rimini con sede a Forlì).

Nel corso del 2012, l'Agenzia ha costituito i propri Organi, sulla base di quanto previsto dalla legge istitutiva; il Collegio dei Revisori è operativo a far data dal 1° marzo 2014.

### **2.2 La dotazione organica**

Con deliberazione di Consiglio d'Ambito n. 60 del 10 novembre 2015, l'Agenzia ha ridefinito la dotazione organica in 55 unità, in relazione alle rilevanti funzioni attribuite dal D.Lgs. 3/4/2006 n. 152/2006 come novellato dal D.L. 12/9/2014 n. 133 convertito con legge 164/2014 e dalla legge regionale 5 ottobre 2015 n. 16.

Nel corso del 2017 è stato avviato un confronto con la Regione per definire i limiti di capacità assunzionale e di spesa di personale di Agenzia, conclusosi nel mese di dicembre. Con nota registrata al PG.AT/2017/8341 del 27/12/2017 la Regione Emilia Romagna ha fornito all'Agenzia l'indicazione di poter procedere alle assunzioni nei limiti della spesa dotazionale di cui alla DGR 934/2012.

Conseguentemente con deliberazione di Consiglio d'Ambito n. 49 del 28 giugno, in sede di approvazione del Piano triennale 2018-2020 di fabbisogno del personale, l'Agenzia ha contestualmente ridefinito in riduzione l'assetto dotazionale come indicato nella seguente tabella, che riporta altresì il confronto con la situazione del personale in servizio al 31 dicembre 2018.

<b>PERSONALE</b>		<b>Dotazione organica (CAmb 49/2018)</b>	<b>Personale in servizio al 31.12.2018</b>
Categoria B	n°	1	1
Categoria C	n°	10	4 (t. indet.)
Categoria D	n°	27	25 (t. indet.)
			1 (t. det.)
			1 (comando)
Personale Dirigente	n°	4	3 (t. indet.) 1 (comando)
Personale Dirigente con incarico a tempo det.	n°		1 (Direttore)
<b>TOTALE PERSONALE</b>	<b>n°</b>	<b>42</b>	<b>37</b>

E' in corso una progressiva copertura della dotazione organica sulla base del piano dei fabbisogni, fermo restando la necessità espressa dall'Agenzia nel precedente atto deliberativo citato (CAmb 60/2015) di tendere ad un aumento dotazionale in grado di far fronte al complesso di attività istituzionali dell'Ente nonché ai compiti aggiuntivi assegnati da disposizioni successivamente intervenute.

In questo contesto si inserisce la richiesta formulata dall'Agenzia nel 2018 alla Regione di ridefinire i limiti del costo per il funzionamento a carico delle tariffe dei servizi pubblici, pari a € 3.901.961,22, e quello relativo al personale (€ 2.459.190,00), a modifica della deliberazione di G.R. n. 117 del 6 febbraio 2012, come integrata con deliberazione di G.R. n. 934 del 9 luglio 2012.

### **3. GLI OBIETTIVI 2018 E LE PRINCIPALI ATTIVITÀ SVOLTE**

Il sistema degli obiettivi è stato costruito a partire dal Documento Unico di Programmazione (DUP) 2018-2020, approvato con delibera di Consiglio d'Ambito n. 112 del 20 dicembre 2017. A partire dagli indirizzi strategici e dalla programmazione operativa è stato quindi elaborato il Piano Esecutivo di gestione (PEG), approvato con determinazione del Direttore n. 146/2018, che include in maniera organica il Piano degli obiettivi e delle performance 2018.

Di seguito sono riportate le schede contenenti gli obiettivi 2018 e il loro grado di realizzazione:

**RELAZIONE AL RENDICONTO 2018**

MISSIONE	01 - SERVIZI ISTITUZIONALI, GENERALI E DI GESTIONE					
AREA ORGANIZZATIVA	DIREZIONE				Direttore Belladonna	
OB. STRATEGICO COLLEGATO	1. AFFIDAMENTO GESTIONI SCADUTE					
PROGRAMMA	1.1 - AFFIDAMENTO GESTIONI SGR E SII					
OBIETTIVI OPERATIVI	AZIONI 2018	INDICATORI	CONSUNTIVO 2018	TARGET RAGGIUNTO (%)	PERSONALE COINVOLTO	AREE ORGANIZZATIVE/ COLLEGATE/E
SUPPORTO AD AFFIDAMENTI CON GARE	- indirizzi e indicazioni alla struttura tecnica sulle procedure di affidamento dei servizi - confronto e condivisione percorso con amministratori locali e altri soggetti - azioni di miglioramento sulle procedure di gara	- bandi SGR PR, RA-CE, PC - avvio procedure SGR MO, RE, BO - bandi SII RE, RN - partecipazione a incontri e tavoli di confronto nel territorio con i diversi stakeholder - sistema informatizzato per gestione Commissioni di gara	La Direzione ha organizzato e coordinato tutte le azioni previste, introducendo modifiche nelle procedure più recenti derivate dai confronti e valutazioni sviluppati. Tutti gli indicatori sono monitorati/monitorabili con percentuali di realizzazione elevate o prossime al 100%. In specifico per obiettivo ed indicatore specifico dello staff (sistema informatizzato) è stata attivata la gestione informatizzata delle Commissioni di gara degli affidamenti	100%	Montanari	TUTTE
AFFIDAMENTI IN HOUSE CHIUSURA ECONOMICA DELLE GESTIONI CESSANTI						
OB. STRATEGICO COLLEGATO	2. REGOLAZIONE E CONTROLLO DEI SERVIZI					
PROGRAMMA	2.1 - REGOLAZIONE DELLA GESTIONE DEI SERVIZI					
OBIETTIVI OPERATIVI	AZIONI 2018	INDICATORI	CONSUNTIVO 2018	TARGET RAGGIUNTO (%)	PERSONALE COINVOLTO	AREE ORGANIZZATIVE/ COLLEGATE/E
CONFORMITA' DELLE GESTIONI IN CORSO A NORME SU SPL	direttive alle Aree e supervisione attività di regolazione dei servizi: piani d'ambito, programmazione investimenti, PEF e aggiornamenti tariffari	- interlocuzione con soggetti diversi e relazioni con Autorità di settore - omogeneizzazione dei PEF	attività effettuata ed in corso di esecuzione. In particolare assunta delibera per omogeneizzazione PEF annuali del SGR ed avviato processo di miglioramento in tal senso	90%		TUTTE
OB. STRATEGICO COLLEGATO	2. REGOLAZIONE E CONTROLLO DEI SERVIZI					
PROGRAMMA	2.2 CONTROLLO SULLA GESTIONE DEI SERVIZI					
OBIETTIVI OPERATIVI	AZIONI 2018	INDICATORI	CONSUNTIVO 2018	TARGET RAGGIUNTO (%)	PERSONALE COINVOLTO	AREE ORGANIZZATIVE/ COLLEGATE/E
VERIFICA EQUILIBRIO ECONOMICO-FINANZIARIO DEI GESTORI SII e SGR, COERENZA CON SISTEMA TARIFFARIO E CONVENZIONI (PARTICOLARMENTE PER SII IN RELAZIONE AD AEEGSI - OGGI ARERA) AZIONI DI CONTROLLO GESTIONI IN PROROGA - SUPPORTO GIURIDICO ALLE AREE TECNICHE REGOLAMENTI, VERIFICA E MONITORAGGIO CARTE DI SERVIZIO SII E SGR	- sviluppo di azioni di controllo sui gestori - svolgimento di controlli puntuali sulle gestioni (almeno uno per Servizio)	- definizione criteri e procedure di controllo sulla qualità dei servizi - audit, verbali, azioni amministrative	Forniti indirizzi, indicazioni, solleciti alle Aree tecniche per esecuzione controlli puntuali. Avviata specifica attività mentre prosegue confronto sulla tipologia di controllo e sulle più opportune modalità di svolgimento	95%		TUTTE

OB.STRATEGICO COLLEGATO		3. TRASPARENZA, COMUNICAZIONE, INFORMAZIONE SULLE ATTIVITA' E SUI SERVIZI				
PROGRAMMA		3.1 - SUPPORTO AGLI ORGANI ISTITUZIONALI				
OBIETTIVI OPERATIVI	AZIONI 2018	INDICATORI	CONSUNTIVO 2018	TARGET RAGGIUNTO (%)	PERSONALE COINVOLTO	AREE ORGANIZZATIVE/ COLLEGATE/E
OTTIMIZZAZIONE GESTIONE DOCUMENTALE	- ottimizzazione processi interni - sistema informatizzato di gestione degli atti amministrativi	- n. processi mappati - avvio informatizzazione atti	E' stato installato l'applicativo gestione Atti (nuova versione Gestione Documentale) con 2 procedimenti standard di determine/delibere non ancora condivise per la gestione del flusso	75%	Montanari	AMMINISTRAZIONE E SUPPORTO ALLA REGOLAZIONE
	segreteria Organi	presidio attività di supporto agli organi istituzionali: convocazione e partecipazione alle sedute del Consiglio d'Ambito; relazioni con Consiglieri, Presidente e Coordinatori dei Consigli Locali	attività eseguita regolarmente	100%		
	CCU (Comitato Consultivo Utenti)	coordinamento e indirizzi sulle attività del CCU	attività eseguita regolarmente	100%		AMMINISTRAZIONE E SUPPORTO ALLA REGOLAZIONE
GESTIONE ECONOMICO-FINANZIARIA, ARMONIZZAZIONE CONTABILE, MONITORAGGIO	- predisposizione dei documenti contabili secondo schemi e principi del bilancio armonizzato - implementazione sistema degli obiettivi ed utilizzo nel sistema di valutazione	- documenti di programmazione e bilancio predisposti secondo i modelli e nel rispetto delle scadenze previste dal D.Lgs. 118/2011 - approvazione SMVAP e adozione PEG-PdO-Performance	- Rendiconto della gestione 2017, Bilancio di previsione 2019-2021 e DUP approvati entro i termini di legge - approvazione SMVAP	100%		AMMINISTRAZIONE E SUPPORTO ALLA REGOLAZIONE
ATTUAZIONE PIANO TRASPARENZA	attuazione delle misure previste in materia di anticorruzione, trasparenza e privacy	- formazione interna in materia di prevenzione della corruzione e trasparenza - adeguamento, in raccordo con Area ASR, alle disposizioni del nuovo regolamento UE sulla protezione dei dati personali	- organizzata giornata di formazione interna in materia di prevenzione della corruzione e trasparenza - avvio attività per applicazione nuovo regolamento UE in materia di protezione dei dati personali (nomina DPO)	100%		TUTTE
	- comunicazione e informazione - reporting dell'attività dell'Agenzia - relazioni esterne	- n. atti e documenti pubblicati - tempestività nell'aggiornamento del sito web istituzionale e maggiore accessibilità e fruibilità dei dati - n. accessi alle diverse sezioni del sito dell'Agenzia - n. report, studi etc. pubblicati - n. eventi organizzati - partecipazione, iniziative e proposte in ambito ANEA (Associazione Nazionale Autorità e Enti di Ambito) - rapporti con Regione, EE.LL., ANCI, Università, etc.: incontri, seminari e attivazione convenzioni per collaborazioni su temi di interesse comune	attività ed iniziative diverse effettuate e da realizzare	90%		
OB.STRATEGICO COLLEGATO		3. TRASPARENZA, COMUNICAZIONE, INFORMAZIONE SULLE ATTIVITA' E SUI SERVIZI				
PROGRAMMA		3.2 - GESTIONE RISORSE UMANE				
OBIETTIVI OPERATIVI	AZIONI 2018	INDICATORI	CONSUNTIVO 2018	TARGET RAGGIUNTO (%)	PERSONALE COINVOLTO	AREE ORGANIZZATIVE/ COLLEGATE/E
COPERTURA DOTAZIONE ORGANICA	attivazione misure per rafforzare la struttura tecnico-operativa	- procedure di mobilità esterna attivate e concluse - individuazione graduatorie altri enti per eventuali posti ancora scoperti e/o attivazione procedure concorsuali	Concluse procedure mobilità esterna; attivate tutte le forme possibili di interlocuzione per consentire il rafforzamento. Esiti indipendenti dall'attività della Direzione dell'Agenzia	100%		AMMINISTRAZIONE E SUPPORTO ALLA REGOLAZIONE
	revisione assetto organizzativo dell'Agenzia	elaborazione proposta di riorganizzazione				TUTTE
SISTEMATIZZAZIONE PROCEDURE FLUSSI ORGANIZZATIVI E DOCUMENTALI	implementazione dei sistemi di protocollazione informatizzata, gestione flussi documentali e archivio	- supporto ai collaboratori nella corretta gestione e conservazione dei documenti assegnati - verifica e dematerializzazione protocollo Agenzia - aggiornamento fascicoli personale - aggiornamento archivio cartaceo procedure di acquisizione di beni e servizi	E' stato garantito il supporto informativo per la corretta assegnazione dei documenti Sono stati scansionati tutti i documenti del Protocollo informatico mancanti dal 2013 Aggiornati i fascicoli del personale e l'archivio delle procedure di acquisto	100%	Montanari, Ghibellini (dal 1/2/2018)	
OB.STRATEGICO COLLEGATO		3. TRASPARENZA, COMUNICAZIONE, INFORMAZIONE SULLE ATTIVITA' E SUI SERVIZI				
PROGRAMMA		3.3 - SISTEMI INFORMATIVI				
OBIETTIVI OPERATIVI	AZIONI 2018	INDICATORI	CONSUNTIVO 2018	TARGET RAGGIUNTO (%)	PERSONALE COINVOLTO	AREE ORGANIZZATIVE/ COLLEGATE/E
RAPPORTI CON UTENTI, PRESIDIO E RISPOSTA A RECLAMI E ACCESSI CIVICI	- sviluppo tecnologico dell'Ente, programmazione e conseguente definizione dei fabbisogni - rapporti con fornitori di applicativi e di altre dotazioni informatiche (software e hardware) e di servizi connessi alla rete - verifica fabbisogni materiali di consumo	- riunioni e interlocuzione con fornitori per acquisizione servizi coerenti con fabbisogni IT, adesione offerte, etc. - ricognizione cancelleria e individuazione fabbisogni	Gestita tutta l'acquisizione di investimenti e supporti in spesa corrente per garantire la funzionalità dell'Agenzia sotto il profilo informativo/informatico. Contatti, richiesta e discussione preventivi per definizione dei nuovi applicativi (atti, SIR, piattaforma gare, gestione commissioni gara). E' stato garantito il supporto con Lepida per la gestione delle VM e della connettività E' stata organizzata la cancelleria e monitorati i fabbisogni per i successivi acquisti	100%	Montanari, Ghibellini (dal 1/2/2018)	

01 - SERVIZI ISTITUZIONALI, GENERALI E DI GESTIONE					
AREA AMMINISTRAZIONE E SUPPORTO ALLA REGOLAZIONE				Responsabile Azzaroli	
1. AFFIDAMENTO GESTIONI SCADUTE					
1.1 - AFFIDAMENTO GESTIONI SGR E SII					
AZIONI 2018	INDICATORI	CONSUNTIVO 2018	TARGET RAGGIUNTO (%)	PERSONALE COINVOLTO	AREE ORGANIZZATIVA/E COLLEGATA/E
procedure di gara SGR bacini PR, RA-CE, PC; avvio procedure bacini MO, RE, BO	pubblicazione dei bandi di gara, gestione gare, nomina commissioni, gestione contrattualistica, etc.	Procedura di gara SGR PR: - nomina seggio di gara (Det. 62/18) - ammissione alla procedura (Det. 110/18) - nomina commissione giudicatrice (Det. 159/18) La procedura è stata sospesa a seguito di TAR PR n. 310 del 26/11/18 (Det. 180/18)	100%	Miglioli, Ricciardi, Bitelli, Carrozza	SERVIZIO GESTIONE RIFIUTI
		Procedura di gara SGR RA-CE: - nomina seggio di gara (Det. 105/18) - ammissione alla procedura (Det. 161/18) - nomina commissione giudicatrice (Det. 172/18)	100%	Miglioli, Ricciardi, Bitelli, Carrozza	SERVIZIO GESTIONE RIFIUTI
		Procedura di gara SGR PC: - nomina RUP (Det. 13/18) - approvazione atti di gara (CAmb 7/18) - nomina seggio di gara (Det. 114/18) - ammissione alla procedura (Det. 164/18) La procedura è stata sospesa a seguito di TAR PR n. 310 del 26/11/18 (Det. 181/18)	100%	Miglioli, Ricciardi, Bitelli, Carrozza	SERVIZIO GESTIONE RIFIUTI
		Attività istruttoria procedeutica all'avvio nel 2019 delle procedure relative agli altri bacini	100%	Miglioli, Ricciardi, Bitelli, Carrozza	SERVIZIO GESTIONE RIFIUTI
procedure di gara SII bacini RE, PC e RN	- deliberazione di Consiglio d'Ambito per approvazione documenti di gara RN; - perfezionamento documenti di gara RE e PC	Procedura di gara SII RN: aggiornamento Piano d'Ambito (CAmb 76/2018) approvazione atti di gara (CAmb 88/18) In corso di predisposizione la documentazione di gara per l'avvio nel 2019 delle procedure relative ai bacini di RE e PC	80%	Miglioli, Ricciardi, Bitelli, Carrozza	SERVIZIO IDRICO INTEGRATO
affidamenti in house SGR: San Donnino - Sabar - Clara	approvazione documentazione di affidamento	Affidamento in house del SGR alla società San Donnino Multiservizi Srl per il territorio del Comune di Fidenza (CAmb 66/18) effettuata per quanto di competenza attività istruttoria preliminare negli altri casi	100%	Miglioli, Bitelli, Carrozza	SERVIZIO GESTIONE RIFIUTI
affidamento in house SII: Comune di Berceto	approvazione documentazione di affidamento	Effettuata istruttoria preliminare di competenza per l'affidamento in house del SII per il Comune di Berceto	100%	Ricciardi	SERVIZIO IDRICO INTEGRATO
definizione/aggiornamento valore residuo gestioni SGR bacini RE, FE, MO	determinazioni di approvazione/aggiornamento valore residuo	Assicurato il supporto all'Area SGR per la determinazione del valore residuo da riconoscere al gestore uscente per bacino di MO (Det. 66/18 e 188/18) e di FE (Det. 189/18). A RE il Consiglio d'Ambito non ha ancora stabilito la forma di affidamento	100%	Miglioli	SERVIZIO GESTIONE RIFIUTI
eventuale definizione/aggiornamento valore residuo gestioni SII bacini RN, PC, RE	determinazioni di approvazione/aggiornamento valore residuo	Attività prevista come eventuale	-	Miglioli	SERVIZIO IDRICO INTEGRATO
2. REGOLAZIONE E CONTROLLO DEI SERVIZI					
2.1 - REGOLAZIONE DELLA GESTIONE DEI SERVIZI					
AZIONI 2018	INDICATORI	CONSUNTIVO 2018	TARGET RAGGIUNTO (%)	PERSONALE COINVOLTO	AREE ORGANIZZATIVA/E COLLEGATA/E
valutazione sulle modifiche statutarie organizzative e societarie per verificare la permanenza delle condizioni di regolarità della forma di gestione	- report e adozione dei provvedimenti conseguenti; - invio all'ANAC di ogni modificazione suscettibile di incidere sui requisiti di legge, con riferimento alle gestioni in house sottoposte alla vigilanza dell'Autorità tramite comunicazione preliminare all'affidamento	Attività eseguita regolarmente	100%	Ricciardi, Bitelli, Miglioli, Carrozza	
2. REGOLAZIONE E CONTROLLO DEI SERVIZI					
2.2 CONTROLLO SULLA GESTIONE DEI SERVIZI					
AZIONI 2018	INDICATORI	CONSUNTIVO 2018	TARGET RAGGIUNTO (%)	PERSONALE COINVOLTO	AREE ORGANIZZATIVA/E COLLEGATA/E
raccolta e analisi dei bilanci d'esercizio 2017 dei gestori aggiornamento del data base e degli indicatori di bilancio	report sintetici sull'andamento delle gestioni affidate	Predisposti report sintetici sulle gestioni affidate	100%	Miglioli	
analisi delle richieste pervenute dalle aree tecniche con riferimento alla permanenza del rispetto dei requisiti giuridici richiesti per la prosecuzione della singola gestione	relazioni propedeutiche all'adozione dei conseguenti atti amministrativi	Attività eseguita regolarmente	100%	Ricciardi, Bitelli	AREE TECNICHE
richiesta a tutti i gestori delle carte di servizio, verifica coerenza con lo schema approvato dall'Agenzia e approvazione	interlocuzione con i gestori deliberazioni di Consiglio d'Ambito di approvazione delle carte di servizio	Effettuata attività di interlocuzione con i gestori. In corso attività di analisi delle carte di servizio	100%	Ricciardi	AREE TECNICHE

**RELAZIONE AL RENDICONTO 2018**

3. TRASPARENZA, COMUNICAZIONE, INFORMAZIONE SULLE ATTIVITA' E SUI SERVIZI					
3.1 - SUPPORTO AGLI ORGANI ISTITUZIONALI					
AZIONI 2018	INDICATORI	CONSUNTIVO 2018	TARGET RAGGIUNTO (%)	PERSONALE COINVOLTO	AREE ORGANIZZATIVA/E COLLEGATA/E
- omogeneizzazione e miglioramento della qualità nella redazione degli atti amministrativi; - affiancamento Aree per condivisione percorso applicazione PEG e nuovo regolamento di contabilità dell'ente	schemi-tipo atti deliberativi, determinazioni dirigenziali, atti di liquidazione tecnica; condivisione finale con Aree attuazione PEG e supporto nelle procedure di spesa	Presidio e coordinamento dell'attività amministrativa dell'ente. Controllo delle proposte di atti deliberativi CAMB e CL e determinazioni dirigenziali, al fine di garantire una corretta applicazione delle norme. Affiancamento Aree nelle procedure di spesa a seguito dell'adozione di PEG e regolamento di contabilità 'armonizzato'. Indicatore annuale di tempestività dei pagamenti pari a - 6,183 gg.	100%	Miglioli, Ricciardi, Bitelli, Leone, Pizzaghi	
- ottimizzazione procedure interne e tempi per l'adozione di atti deliberativi CAMB e CL e determinazioni dirigenziali - ricognizione regolamenti, programmazione stesura nuovi e da revisionare	- proposta operativa di miglioramento dell'iter degli atti amministrativi - proposta nuovi regolamenti o aggiornamento di esistenti	Sono state analizzate alcune procedure interne, attività propedeutica all'informatizzazione della gestione atti. Prima ricognizione sui regolamenti da adeguare/predisporre ed elaborazione di una proposta di Regolamento sugli incentivi delle funzioni tecniche per i successivi passaggi con Collegio dei Revisori e OO.SS.	85%	tutti i collaboratori	DIREZIONE
- programmazione strategica e operativa e predisposizione dei documenti connessi al ciclo di programmazione e bilancio - rapporti con il Collegio dei revisori per pareri e relazioni di competenza	approvazione entro le scadenze e sulla base di schermi e allegati ex TUEL e D.Lgs. 118/2011 di: - Rendiconto della gestione 2017 - Assestamento bilancio 2018-2020 e verifica degli equilibri finanziari - DUP 2019-2021 e presentazione al Consiglio d'Ambito - Nota di aggiornamento al DUP e Bilancio di previsione 2019-2021 elaborazioni tavole e prospetti, relazioni illustrative, verbali dell'organo di revisione	Redazione dei documenti di bilancio ed approvazione entro i termini di legge: riaccertamento ordinario dei residui (Det. 43/18) rendiconto della gestione 2017 (Det. 60/18 e CAMB 36/18) delibere di variazione di bilancio (CAMB 23/18 - 42/18 - 54/18 - 68/18) assestamento bilancio 2018-2020, verifica degli equilibri finanziari e stato d'attuazione dei programmi (CAMB 53/18) Elaborazione DUP 2019-2021 (Det. 126/18) Nota di aggiornamento al DUP e Bilancio di previsione 2019-2021 (Det. 182/18 e CAMB 81/18) Tavole, prospetti, relazioni previste per legge e presentazioni dei documenti di bilancio Rapporti con il Collegio dei revisori	100%	Leone	
gestione diretta nuovi fondi FSC 2014-2020 per interventi nel settore idrico	- incontri e confronto con Regione per definizione Accordo di Programma tra Atersir, Regione e Ministero Ambiente e Tutela Territorio Mare - analisi dei processi con una molteplicità di soggetti esterni/istituzionali (RER, MATTM, MEF, enti gestori) - implementazione di software di supporto per la gestione e il controllo degli interventi e per adempimenti e rendicontazione spesa al Mef che eroga direttamente i fondi all'Agenzia	Attività istruttoria in collaborazione con Area SII e approvazione Accordo di Programma con Regione e Ministero Ambiente e Tutela Territorio Mare (CAMB 28/18). Valutazione fattibilità implementazione di software a supporto delle attività di controllo e gestione, con particolare riguardo al monitoraggio degli interventi e alla rendicontazione di spesa nei confronti dei ministeri competenti.	90%	Bitelli, Leone, Pizzaghi	SERVIZIO IDRICO INTEGRATO
rilevazioni ISTAT e coordinamento delle relative procedure	questionario ISTAT compilato e trasmesso entro i termini previsti	Attività effettuata nel rispetto dei termini previsti	100%	Leone	
adempimenti in materia di trasparenza, pubblicità e privacy: aggiornamento periodico della Sezione Amministrazione Trasparente, rapporti con l'OIV, predisposizione del PTPC e trasparenza, adozione misure previste dal nuovo Regolamento UE in materia di protezione dati personali (GDPR)	- certificazione annuale OIV - attestazione annuale ANAC - adozione del PTPC 2018-2020 - adesione alla Rete regionale per l'integrità e la trasparenza	Si è provveduto agli adempimenti di legge entro le scadenze previste e in coerenza con le indicazioni ANAC: - certificazione annuale OIV su specifiche categorie di obblighi di pubblicazione (entro 31/3/18) - attestazione annuale ANAC - PTPC 2018-2020 (CAMB 4/2018) - adesione alla Rete regionale per l'integrità e la trasparenza (CAMB 33/18). Rapporti con OIV	100%	Miglioli, lenco	DIREZIONE
	nomina Data Protection Officer (DPO) esterno entro i termini previsti, attivazione del nuovo registro delle attività di trattamento dei dati personali ed altre misure in raccordo con staff della Direzione	Nomina Data Protection Officer (DPO). Sono state formati collaboratori per l'applicazione del Regolamento UE 2016/679 sul trattamento dei dati personali e del D.Lgs. 196/2003 come modificato dal D.Lgs. 101/2018.	90%		DIREZIONE
consolidamento buone prassi operative, alla luce della normativa vigente, linee guida ANAC, orientamenti Corte dei Conti, con riferimento a: - acquisizione di beni e servizi, - affidamento incarichi esterni, - patrocinio legale	procedure attivate adempimenti conseguenti (anagrafe prestazioni, comunicazione Corte dei Conti etc.)	Acquisizione di beni e servizi, affidamento incarichi esterni, patrocinio legale (predisposizione elenco), incarichi Commissari di gara (predisposizione elenco). Attivazione procedure diverse e adempimenti connessi e conseguenti. Programma biennale di acquisti di forniture e servizi 2019-2020 in sede di approvazione Nota Agg. DUP e bilancio 2019-2021	100%	Miglioli, Bitelli, Carrozza, Ricciardi, Leone, Pizzaghi	



<b>3. TRASPARENZA, COMUNICAZIONE, INFORMAZIONE SULLE ATTIVITA' E SUI SERVIZI</b>					
<b>ISORSE UMANE</b>					
<b>AZIONI 2018</b>	<b>INDICATORI</b>	<b>CONSUNTIVO 2018</b>	<b>TARGET RAGGIUNTO (%)</b>	<b>PERSONALE COINVOLTO</b>	<b>AREE ORGANIZZATIVA/E COLLEGATA/E</b>
procedure mobilità ex art. 30 D.Lgs. 165/2001. Attività amministrativa riferita alle diverse fasi delle procedure. Coordinamento lavori Commissione afferente l'Area	Bandi pubblicati, istruttoria domande, nomina Commissioni e relative determinazioni dirigenziali, lettere, verbali sedute Commissioni etc... Conclusione procedure nel rispetto dei tempi previsti	Attivazione procedure diverse di mobilità (Funziario tecnico - Funziario giuridico amm.vo - Istruttore tecnico - Istruttore amm.vo contabile - Istruttore informatico); pubblicazione bandi, attività istruttoria, Commissioni. Le procedure di selezione sono state concluse nel rispetto dei tempi previsti.	100%	Leone, Sedita	AREE TECNICHE
definizione dei fabbisogni di personale e completamento della dotazione organica nel rispetto dei vincoli vigenti	Approvazione Piano triennale del fabbisogno di personale 2018-2020	Approvazione del Piano triennale del fabbisogno di personale (CAmb 49/2018) Programmazione del fabbisogno di personale per il triennio 2019-2021 in sede di approvazione Nota Agg. DUP e bilancio 2019-2021. Determinazioni dirigenziali diverse in materia di personale.	100%	Leone, Sedita	
contributo alla riorganizzazione dell'Ente	- proposta di un modello per l'Area organizzativa di pertinenza - verifica compatibilità di bilancio del nuovo assetto organizzativo dell'Agencia	Relazioni, elaborati, dati e documenti presentati alla Regione ai fini del potenziamento dell'Agencia e relativa richiesta di revisione dei limiti di spesa (costi di funzionamento e costi di personale)	100%	Miglioli, Leone	DIREZIONE
ciclo della performance e programmazione esecutiva	- approvazione del nuovo sistema di misurazione e valutazione della performance (SMVAP) previa condivisione con OIV e OO.SS. - simulazione valutazione personale con nuove schede e confronto con le modalità consuete di valutazione da applicarsi nel 2018 in accordo con le OO.SS - adozione PEG, piano degli obiettivi e della performance - predisposizione di schede di budget e monitoraggio periodico della gestione della spesa e raggiungimento degli obiettivi	Condivisione con OIV e OO.SS. del nuovo sistema di misurazione e valutazione della performance (SMVAP) e approvazione (CAmb 41/2018) Predisposizione nuove schede di valutazione personale (per 2019) Adozione PEG - piano degli obiettivi e della performance (Det. 146/18) e ss.mm. Monitoraggio della spesa e supporto Aree per consuntivazione obiettivi	90%	Leone, Sedita	
adeguamenti conseguenti alla sottoscrizione del nuovo CCNL	- griglia di analisi del nuovo CCNL sotto il profilo giuridico ed economico - costituzione della delegazione datoriale - avvio contrattazione integrativa nel nuovo sistema di relazioni sindacali	Revisione Fondi incentivanti come da criteri definiti con delibera Camb 43/18 Elaborazione prima nota riassuntiva ai dipendenti sul nuovo CCNL. Costituzione della delegazione datoriale (CAmb 48/2018) Sottoscrizione CDI il 14/11/2018 Applicazione CDI per nuove PEO (Det. 195/18)	100%	Leone, Sedita	
<b>3. TRASPARENZA, COMUNICAZIONE, INFORMAZIONE SULLE ATTIVITA' E SUI SERVIZI</b>					
<b>3.3 - SISTEMI INFORMATIVI</b>					
<b>AZIONI 2018</b>	<b>INDICATORI</b>	<b>CONSUNTIVO 2018</b>	<b>TARGET RAGGIUNTO (%)</b>	<b>PERSONALE COINVOLTO</b>	<b>AREE ORGANIZZATIVA/E COLLEGATA/E</b>
analisi dei reclami e delle richieste di chiarimenti o di accesso pervenute. Confronto con i gestori interessati o con altri soggetti istituzionali al fine di risolvere le criticità segnalate, fornire i chiarimenti o la documentazione richiesta	invio entro i termini di legge dei chiarimenti/documentazione richiesta ovvero risposta ai reclami presentati. Tenuta di apposito registro degli accessi da pubblicare sul sito dell'Agencia con cadenza semestrale	Attività eseguita regolarmente entro i termini di legge. Sono pervenute n. 13 richieste di accesso, di cui n. 10 relative all'Area SGR, in materia di pianificazione economico-finanziaria, costi del servizio e rendicontazione dei gestori, n. 2 afferenti l'Area SII in materia di attribuzione di fondi e autorizzazione agli scarichi e n. 1 relativa all'Amministrazione su graduatoria concorso pubblico	100%	Ricciardi	

**RELAZIONE AL RENDICONTO 2018**

MISSIONE	<b>09 - SVILUPPO SOSTENIBILE E TUTELA DEL TERRITORIO E DELL'AMBIENTE</b>					
AREA ORGANIZZATIVA	<b>AREA SERVIZIO IDRICO INTEGRATO</b>			Responsabile Grana Castagnetti		
OB.STRATEGICO COLLEGATO	<b>1. AFFIDAMENTO GESTIONI SCADUTE</b>					
PROGRAMMA	<b>1.1 - AFFIDAMENTO GESTIONI SCADUTE SII</b>					
OBIETTIVI OPERATIVI	AZIONI 2018	INDICATORI	CONSUNTIVO 2018	TARGET RAGGIUNTO (%)	PERSONALE COINVOLTO	AREE ORGANIZZATIVE/ COLLEGATE/E
GESTIONI AUTONOME PROCEDIMENTI EX art. 147 c. 2bis d.lgs. 152/2006	supporto tecnico ad Area ASR per eventuale costituzione in giudizio	n. relazioni	Non è stato necessario svolgere attività per questo obiettivo	-	Di Francesca	AMMINISTRAZIONE E SUPPORTO ALLA REGOLAZIONE
ATTIVITA' PER GARE PC, RN E RE CON SUPPORTO AREA ASR	procedure di gara per RN, PC e RE	predispozione bandi e documenti di gara RN e aggiornamento del Piano d'Ambito	Procedura di gara RN: aggiornamento Piano d'Ambito (CAmb 76/2018) approvazione atti di gara (Camb 88/18)	100%	Casadei, Santandrea,Valente,Maschietto	AMMINISTRAZIONE E SUPPORTO ALLA REGOLAZIONE
		predispozione bandi e documenti di gara PC e aggiornamento del Piano d'Ambito	Procedura di gara PC: in corso di predisposizione documentazione di gara.In corso di predisposizione aggiornamento Piano di Ambito	80%	Di Francesca, Ramorino,Valente	
		avvio procedimento affidamento RE con particolare riferimento a Piano d'Ambito, PEF di gara, bando, disciplinare tecnico e convenzione	Procedure di gara RE: in fase di elaborazione aggiornamnto Piano d'Ambito e documenti di gara	80%	Di Francesca Canisi,Melone,Valente	
	supporto a Direzione e Area ASR per formazione elenco dei Commissari per gare affidamenti SII	elenco Commissari di gara	Non è stato necessario svolgere attività per questo obiettivo	-		DIREZIONE AMMINISTRAZIONE E SUPPORTO ALLA REGOLAZIONE
AFFIDAMENTI IN HOUSE E MISTE			Non previste attività per questo obiettivo nel 2018	-		
CHIUSURA ECONOMICA DELLE GESTIONI CESSANTI	supporto tecnico al calcolo dei valori residui RN, PC e RE	supporto tecnico al calcolo dei valori residui RN, PC e RE	Effettuata attività necessaria	100%	determinazioni di approvazione dei valori residui	Santandrea, Valente
OB.STRATEGICO COLLEGATO	<b>2. REGOLAZIONE E CONTROLLO DEI SERVIZI</b>					
PROGRAMMA	<b>2.1 - REGOLAZIONE DELLA GESTIONE DEI SERVIZI</b>					
OBIETTIVI OPERATIVI	AZIONI 2018	INDICATORI	CONSUNTIVO 2018	TARGET RAGGIUNTO (%)	PERSONALE COINVOLTO	AREE ORGANIZZATIVE/ COLLEGATE/E
CONFORMITA' DELLE GESTIONI IN CORSO A NORME SU SPL	supporto tecnico all'Area ASR	n. controlli	Effettuata attività necessaria	100%	Maschietto, Santandrea, Di Francesca	AMMINISTRAZIONE E SUPPORTO ALLA REGOLAZIONE
GESTIONE ATTIVITA' CONTINUATIVE QUALI CONTRIBUTI RISORSA MONTANA, PARERI URBANISTICI, BONUS IDRICO, DEFINIZIONE DI CONTENUTI E MODALITA' DI REPORTING E PRIMO AVVIO DI REPORTING SU ATTIVITA' INDICATE	contributi risorsa montana	deliberazione di Consiglio d'Ambito	Attività eseguita regolarmente (n. 1 delibera C.A.M.B, n.4 determine di approvazione )	100%	Maschietto, Molinari, Polloni	
	pareri urbanistici	n. pareri rilasciati	Attività eseguita regolarmente (n.169 istanze, n.138 pareri)	100%	Casadei, Di Francesca, Canisi, Ramorino,Melone	
	concessioni di derivazione	n. pratiche di concessione trasmesse alla Regione	Attività eseguita regolarmente (n.14 richieste di connessione)	100%	Lupoli, Maschietto,Polloni	
	individuazione bonus idrico integrativo	deliberazione di Consiglio d'Ambito	Attività conclusa	100%	Santandrea, Polloni, Di Francesca	
	reporting: elaborazione primo schema	schema reporting	Attività in fase di ultimazione - predisposta prima bozza	80%	Maschietto, Santandrea, Valente, Di Francesca, Rivoia, Ciavarelli	
	approvazione progetti art. 158 bis D.Lgs. 152/2006 ed espropri	n. determinazioni	Attività eseguita regolarmente (n. 4 determinazioni)	100%	Ciavarelli, Di Francesca, Casadei, Canisi, Ramorino	
	adeguamenti tariffari 2018-2019 comprendenti conguagli 2015, 2016 e revisione mappe	atti di approvazione	Attività eseguita regolarmente (n. 8 Delibere CAmb)	100%	Valente, Rivoia, Ciavarelli, Polloni, Maschietto, Santandrea	
	revisione delle aricolazioni tariffarie in applicazione alla TICS)	atti di approvazione	Attività eseguita regolarmente (n. 14 Delibere CCLL e n.2 delibere CAmb)	100%	Valente, Santandrea, Rivoia, Polloni	
	presidio attività tariffaria su provvedimenti ARERA (tariffe, TICS), bonus idrico, qualità tecnica)	comunicazioni e osservazioni su atti ARERA	Attività eseguita regolarmente	100%	Santandrea, Valente, Maschietto	
	approvazione aggiornamenti programma investimenti (POI) per il quadriennio e consuntivi anno 2017	n. atti CCLL	Aggiornamenti POI n. atti CCLL n.3, consuntivi 2017 n. atti CCLL n.12(da approvare consuntivi 2017 BO,RA, RM)	70%	Santandrea, Maschietto, Casadei, Di Francesca, Ramorino, Canisi,Melone	
	approvazione e controllo degli accordi attuativi con le società degli asset per la realizzazione di interventi del SII	atti di approvazione accordi	Attività eseguita regolarmente	100%	Santandrea, Casadei,Valente	
	gestione attività di competenza su emergenza idrica 2017 (chiusura attività), emergenza CRVI e gestione contributi FSC con rapporti con Ministero Ambiente e Regione	- nulla osta emergenza idrica 2017 - stipula Accordo di Programma con MATTM e RER per fondi FSC 2014-2020	Attività eseguita regolarmente sui N.O. Approvato Accordo di Programma con Min.Ambiente e Regione (delibera CAmb 28/2018)	100%	Ramorino, Canisi, Maschietto	

## RELAZIONE AL RENDICONTO 2018

OB.STRATEGICO COLLEGATO		2. REGOLAZIONE E CONTROLLO DEI SERVIZI				
PROGRAMMA		2.2 - CONTROLLO SULLA GESTIONE DEI SERVIZI				
OBIETTIVI OPERATIVI	AZIONI 2018	INDICATORI	CONSUNTIVO 2018	TARGET RAGGIUNTO (%)	PERSONALE COINVOLTO	AREE ORGANIZZATIVE/ COLLEGATE/E
VERIFICA EQUILIBRIO ECONOMICO-FINANZIARIO DEI GESTORI SII, COERENZA CON SISTEMA TARIFFARIO E CONVENZIONI	valutazione tecniche di verifica in collaborazione con Area ASR	relazioni su verifiche svolte	Attività eseguita regolarmente	80%	Santandrea, Valente, Rivola	AMMINISTRAZIONE E SUPPORTO ALLA REGOLAZIONE
CONTROLLO GENERALE E PUNTUALE SULLE GESTIONI, FOCUS INVESTIMENTI CON APPROFONDIMENTI E CONTROLLI PUNTUALI	pianificazione e prima attivazione controlli fiscali e amministrativi sulle gestioni (audit)	piano controlli fiscali e amministrativi attivazione audit sulle gestioni	Attività eseguita regolarmente	90%	Maschietto, Santandrea, Di Francesca	
	controlli a campione nella realizzazione degli interventi del SII	n. controlli	N.15 interventi controllati sulla annualità 2016	100%	Maschetto, Santandrea	
REGOLAMENTI, VERIFICA E MONITORAGGIO CARTE DI SERVIZIO	attività di verifica su rendicontazione dati qualità contrattuale (delibera 655 AEECSI)	relazione di validazione per AEECSI	Attività eseguita regolarmente		Santandrea, Polloni, Ciavarelli	
OB.STRATEGICO COLLEGATO		3. TRASPARENZA, COMUNICAZIONE, INFORMAZIONE SULLE ATTIVITA' E SUI SERVIZI				
PROGRAMMA		3.1 - SUPPORTO AGLI ORGANI ISTITUZIONALI				
OBIETTIVI OPERATIVI	AZIONI 2018	INDICATORI	CONSUNTIVO 2018	TARGET RAGGIUNTO (%)	PERSONALE COINVOLTO	AREE ORGANIZZATIVE/ COLLEGATE/E
OTTIMIZZAZIONE GESTIONE DOCUMENTALE	supporto alla Direzione e all'Area ASR nella stesura di atti dirigenziali e deliberativi e ottimizzazione tempi e percorsi amministrativi interni	supporto alla Direzione e all'Area ASR nella stesura di atti dirigenziali e deliberativi e ottimizzazione tempi e percorsi amministrativi interni	Attività eseguita	100%	Polloni, Maschietto, Di Francesca	AMMINISTRAZIONE E SUPPORTO ALLA REGOLAZIONE
	presidio alle attività dei CCLL su temi del SII e omogeneizzazione sul territorio regionale delle reportistiche e degli atti di competenza	presidio alle attività dei CCLL su temi del SII e omogeneizzazione sul territorio regionale delle reportistiche e degli atti di competenza	Attività eseguita con numerosi contatti con coordinatori CC.LL. e Uff. Presidenza in particolare su TICS/POI e ROTI	100%	Santandrea, Maschietto, Casadei, Ramorino, Di Francesca, Canisi	
GESTIONE ECONOMICO-FINANZIARIA, ARMONIZZAZIONE CONTABILE, MONITORAGGIO		supporto attività Area ASR	Attività eseguita regolarmente	100%	Polloni	AMMINISTRAZIONE E SUPPORTO ALLA REGOLAZIONE
ATTUAZIONE PIANO TRASPARENZA		verifica degli atti di competenza da pubblicare	Attività eseguita regolarmente	100%	Polloni	
		presidio RUP, acquisizione di servizi per funzioni tariffarie e per affidamenti concessioni SII	Attività eseguita regolarmente	100%	Polloni	
		contributo al posizionamento di Atersir nei confronti di AEECSI, Regione, ANEA	Attività in sviluppo	80%	tutti i collaboratori	
OB.STRATEGICO COLLEGATO		3. TRASPARENZA, COMUNICAZIONE, INFORMAZIONE SULLE ATTIVITA' E SUI SERVIZI				
PROGRAMMA		3.2 - GESTIONE RISORSE UMANE				
OBIETTIVI OPERATIVI	AZIONI 2018	INDICATORI	CONSUNTIVO 2018	TARGET RAGGIUNTO (%)	PERSONALE COINVOLTO	AREE ORGANIZZATIVE/ COLLEGATE/E
COPERTURA DOTAZIONE ORGANICA	implementazione del Piano occupazionale 2018	Commissioni per selezione personale SII	Attività ultimata	100%		DIREZIONE AMMINISTRAZIONE E SUPPORTO ALLA REGOLAZIONE
	valutazione personale e contributo alla revisione dei criteri di valutazione		Attività ultimata	100%		
	supporto alla Direzione nella riorganizzazione dell'Ente	proposta di schema struttura organizzativa Area SII	Avanzata proposta su riorganizzazione Area SII	100%		DIREZIONE
SISTEMATIZZAZIONE PROCEDURE FLUSSI ORGANIZZATIVI E DOCUMENTALI	definizione delle procedure	procedure	presentata proposta di Area su flussi e procedimenti di competenza	100%	tutti i collaboratori	AMMINISTRAZIONE E SUPPORTO ALLA REGOLAZIONE
OB.STRATEGICO COLLEGATO		3. TRASPARENZA, COMUNICAZIONE, INFORMAZIONE SULLE ATTIVITA' E SUI SERVIZI				
PROGRAMMA		3.3 - SISTEMI INFORMATIVI				
OBIETTIVI OPERATIVI	AZIONI 2018	INDICATORI	CONSUNTIVO 2018	TARGET RAGGIUNTO (%)	PERSONALE COINVOLTO	AREE ORGANIZZATIVE/ COLLEGATE/E
RAPPORTI CON UTENTI, PRESIDIO E RISPOSTA A RECLAMI E ACCESSI CIVICI	fornire risposte alle richieste degli utenti; collaborazione aggiornamento sito	- n. risposte formulate - n. aggiornamenti del sito	Attività eseguita regolarmente	100%	Santandrea, Polloni, Rivola, Di Francesca	AMMINISTRAZIONE E SUPPORTO ALLA REGOLAZIONE
SISTEMA INFORMATIVO INFRASTRUTTURE E INVESTIMENTI DEL SII - ARSI	Mantenere aggiornato applicativo ARSI e SIT in rapporto all'attivazione degli investimenti	Aggiornamenti semestrali e aggiornamento su nuovi strumenti	Attività eseguita regolarmente	100%	Maschietto, Lupoli, Ramorino, Canisi, Casadei	

## RELAZIONE AL RENDICONTO 2018

MISSIONE	09 - SVILUPPO SOSTENIBILE E TUTELA DEL TERRITORIO E DELL'AMBIENTE					
AREA ORGANIZZATIVA	AREA SERVIZIO GESTIONE RIFIUTI			Responsabile Rubboli		
OB.STRATEGICO COLLEGATO	1. AFFIDAMENTO GESTIONI SCADUTE					
PROGRAMMA	1.1 - AFFIDAMENTO GESTIONI SCADUTE SGR					
OBIETTIVI OPERATIVI	AZIONI 2018	INDICATORI	CONSUNTIVO 2018	TARGET RAGGIUNTO (%)	PERSONALE COINVOLTO	AREE ORGANIZZATIVE/ COLLEGATE/E
VALORE RESIDUO GESTIONI CESSANTI (COLLABORAZIONE DI AREA ASR)	valori residui MO (+aggiornamento), RE e FE; aggiornamento FR, RA-CE, PC in caso di affidamento	determinazioni valore residuo	Cespiti MO (Det. 66/2018 e agg. Det. 188/2018), cespiti FE (Det. 189/2018), in corso aggiornamento Bologna (Hera e Cosea). Gare FR, RA-CE e PC bandite e non ancora affidate. A RE il Consiglio d'Ambito non ha ancora stabilito la forma di affidamento	100%	Biagini, Casadio, Livi, Ori, Sibani, Ferrara	AMMINISTRAZIONE E SUPPORTO ALLA REGOLAZIONE
CRITERI DI PARTIZIONE BACINI			Nessuna partizione			
PREDISPOSIZIONE DOCUMENTI DI GARA CON SUPPORTO A AREA ASR	avvio gare PC e MO e selezione advisor BO. Affidamenti Sabar e S.Donnino. Gestione gare PR, RA-CE e PC	atti specifici: bandi, nomina commissioni, contratti, documenti preliminari, risposta a questi, aggiornamento data room,....	Gara PC avviata con CAmb 7/2018. Gara MO in corso di banditura. Advisor BO aggiudicato con Det. 8/2019. Affidamento S.Donnino approvato con CAmb 66/2018. Da fare affidamento Sabar. Gara RA-CE stitata classifica provvisoria; gare PR e PC sospese in attesa di provvedimenti Consiglio di Stato e TAR PR.	80%	Biagini, Casadio, Chergia, Galassi, Livi, Ori, Sibani, Menozzi (sino al 28/2/2018)	AMMINISTRAZIONE E SUPPORTO ALLA REGOLAZIONE
OB.STRATEGICO COLLEGATO	2. REGOLAZIONE E CONTROLLO DEI SERVIZI					
PROGRAMMA	2.1 - REGOLAZIONE DELLA GESTIONE DI SGR					
OBIETTIVI OPERATIVI	AZIONI 2018	INDICATORI	CONSUNTIVO 2018	TARGET RAGGIUNTO (%)	PERSONALE COINVOLTO	AREE ORGANIZZATIVE/ COLLEGATE/E
ELABORAZIONE E APPROVAZIONE PIANI D'AMBITO	approvazione Piani d'Ambito BO e RN	Piani d'Ambito	Piano d'Ambito BO approvato con CAmb 40/2018 e Piano d'Ambito RN approvato con CAmb 57/2018	100%	Casadio, Chergia, Sibani	
PIANI ECONOMICO FINANZIARI - OBIETTIVO OMOGENEIZZAZIONE CRITERI	PEF con relazione allegata per bacino e comune conformi a procedure e norme	atti Consigli locali e Consiglio d'ambito	Tutti gli atti sono stati approvati nel periodo 12/2017-03/2018, nei termini di approvazione dei bilanci comunali	100%	Casadio, Chergia, Ori, Livi, Sibani, Menozzi (sino al 28/2/2018)	
REGOLAMENTI DEL SERVIZIO	predisposizione regolamento tipo per la disciplina della tariffa rifiuti corrispettiva	regolamento tariffa puntuale, articolazioni tariffarie	Regolamento TCP approvato con CAmb 75/2018	80%	Bazzani, Chergia, Sibani	
	regolamentazione del fondo incentivante - aggiornamenti	regolamento	Nessun aggiornamento		Bazzani	
GESTIONE ATTIVITA' CONTINUATIVE QUALI GESTIONE POST OPERATIVA DISCARICHE, DISAGIO AMBIENTALE, FONDI INCENTIVANTI. DEFINIZIONE DI CONTENUTI E MODALITA' DI REPORTING E PRIMO AVVIO DI REPORTING SU ATTIVITA' INDICATE	bandi per gestione fondo incentivante, post mortem discariche, disagio ambientale	bandi e delibere specifiche	Fondo 2018 ex LR 16/2015 ripartito con CAmb 37/2018 e bandi LFB2 e LFB3 18-19 approvati con CAmb 39/2018 (Det. 104/2018, 118/2018 e 163/2018). Abitanti equivalenti 2017 e ripartizione provvisoria del fondo 2019 approvati con CAmb 74/2018. Erogazione post mortem 2019 effettuata con CAmb 73/2018, nuova ricognizione discariche in post mortem con CAmb 84/2018. Regolazione del Disagio ambientale effettuata come attività routinaria. Fondo sisma destinato con Det. 186/2018. Tariffe al cancello 2019 regolate con CAmb 72/2018 ed aggiornate con CAmb 21/2019	100%	Bazzani, Chergia, Ferrara	
ELABORAZIONE ANNUALE DI INDICATORI TECNICO ECONOMICI DEL SERVIZIO E CONFRONTI TRA LE GESTIONI	produzione di primo report ad uso interno su impostazione completata nel 2017	report	Produzione di report aggiornato con i dati economici 2018 (PEF 2018 deliberati dal CdA di Aterisr) e i dati rifiuti consuntivi 2017 (ufficiali da ORSO)	100%	Bazzani, Chergia, Ferrara	
OB.STRATEGICO COLLEGATO	2. REGOLAZIONE E CONTROLLO DEI SERVIZI					
PROGRAMMA	2.2 - CONTROLLO SULLA GESTIONE DEI SERVIZI					
OBIETTIVI OPERATIVI	AZIONI 2018	INDICATORI	CONSUNTIVO 2018	TARGET RAGGIUNTO (%)	PERSONALE COINVOLTO	AREE ORGANIZZATIVE/ COLLEGATE/E
CONTROLLI SUI GESTORI - ATTIVITA' SU STANDARD DI SERVIZIO PER DEFINIZIONE CRITERI DI CONTROLLO	attività di controllo anche, eventualmente, sulla base di protocollo ANCI/ATERSIR	definizione di procedure di controllo standardizzate	Attività svolta su segnalazione	70%	Casadio, Ori, Sibani	

**RELAZIONE AL RENDICONTO 2018**

<b>OB.STRATEGICO COLLEGATO</b>	<b>3. TRASPARENZA, COMUNICAZIONE, INFORMAZIONE SULLE ATTIVITA' E SUI SERVIZI</b>					
<b>PROGRAMMA</b>	<b>3.1 - SUPPORTO AGLI ORGANI ISTITUZIONALI</b>					
<b>OBIETTIVI OPERATIVI</b>	<b>AZIONI 2018</b>	<b>INDICATORI</b>	<b>CONSUNTIVO 2018</b>	<b>TARGET RAGGIUNTO (%)</b>	<b>PERSONALE COINVOLTO</b>	<b>AREE ORGANIZZATIVE/ COLLEGATE/E</b>
OTTIMIZZAZIONE GESTIONE DOCUMENTALE	attività di supporto ad ASR	contributi specifici	Collaborazione e attività di supporto per ottimizzazione tempi e percorsi interni	80%	Tutti i D	AMMINISTRAZIONE E SUPPORTO ALLA REGOLAZIONE
GESTIONE ECONOMICO-FINANZIARIA. ARMONIZZAZIONE CONTABILE, MONITORAGGIO	supporto a stesura atti con effetti sul bilancio di AterSir	atti di competenza	Contributo per miglioramento della qualità degli atti deliberativi e dirigenziali	100%	Galassi	
ATTUAZIONE PIANO TRASPARENZA	verifiche atti, supporto ad aggiornamento del sito	atti di competenza, aggiornamenti sito	Pubblicazione nel sito istituzionale web di bandi, comunicati e atti e relativi aggiornamenti	100%	Bazzani, Biagini, Chergia, Galassi, Ferrara	
<b>OB.STRATEGICO COLLEGATO</b>	<b>3. TRASPARENZA, COMUNICAZIONE, INFORMAZIONE SULLE ATTIVITA' E SUI SERVIZI</b>					
<b>PROGRAMMA</b>	<b>3.2 - GESTIONE RISORSE UMANE</b>					
<b>OBIETTIVI OPERATIVI</b>	<b>AZIONI 2018</b>	<b>INDICATORI</b>	<b>CONSUNTIVO 2018</b>	<b>TARGET RAGGIUNTO (%)</b>	<b>PERSONALE COINVOLTO</b>	<b>AREE ORGANIZZATIVE/ COLLEGATE/E</b>
COPERTURA DOTAZIONE ORGANICA	implementazione del Piano occupazionale 2018	Commissioni per selezione personale SGR	Attività ultimata nei tempi previsti	100%	Tutti i D	
	contributo alla riorganizzazione dell'Ente	contributi specifici	Predisposta proposta di schema organizzativo per l'Area di competenza	100%		DIREZIONE
SISTEMATIZZAZIONE PROCEDURE FLUSSI ORGANIZZATIVI E DOCUMENTALI	definizione delle procedure di competenza in collaborazione con Area ASR	procedure	Presentata proposta di Area su flussi e procedimenti di competenza	80%	Tutti i D	AMMINISTRAZIONE E SUPPORTO ALLA REGOLAZIONE
<b>OB.STRATEGICO COLLEGATO</b>	<b>3. TRASPARENZA, COMUNICAZIONE, INFORMAZIONE SULLE ATTIVITA' E SUI SERVIZI</b>					
<b>PROGRAMMA</b>	<b>3.3 - SISTEMI INFORMATIVI</b>					
<b>OBIETTIVI OPERATIVI</b>	<b>AZIONI 2018</b>	<b>INDICATORI</b>	<b>CONSUNTIVO 2018</b>	<b>TARGET RAGGIUNTO (%)</b>	<b>PERSONALE COINVOLTO</b>	<b>AREE ORGANIZZATIVE/ COLLEGATE/E</b>
SIR FINALIZZATO A DEFINIZIONE COMPONENTI DI COSTO ED INDICATORI PER REPORT ANNUALE SUL SERVIZIO	avvio implementazione banca dati integrata con osservatorio regionale Orso e DB Dgr. 754/2012	banca dati	Attività svolta secondo i tempi previsti dai diversi flussi informativi (PEF, Orso, rendicontazione servizi rifiuti ex DGR 754/2012)	90%	Bazzani, Chergia, Galassi	

#### **4. IL BILANCIO DI PREVISIONE 2018-2020**

Prima di entrare nel merito del commento sul Conto Consuntivo e della rendicontazione economica sull'attività svolta dall'Agenzia si rendono necessarie brevi informazioni e considerazioni sulla struttura del bilancio.

La citata legge regionale 23/2011 prevede che l'Agenzia abbia una contabilità di carattere finanziario e pertanto approvi il bilancio annuale di previsione ed il rendiconto della sua gestione.

Con deliberazione n. 112 del 20 dicembre 2017 il Consiglio d'Ambito ha approvato il bilancio di previsione 2018-2020 e il DUP 2018-2020 dell'Agenzia.

In applicazione dell'art. 162, comma 1, del decreto legislativo 18 agosto 2000, n. 267 (TUEL) sono stati applicati i principi di unità, annualità, universalità ed integrità, veridicità e pareggio finanziario.

La struttura applicata è quella prevista dall'art. 165 del TUEL, ovvero l'unità elementare del bilancio per l'entrata è la tipologia, per la spesa è il programma per ciascun servizio. La struttura del bilancio 2017 è quella conseguente all'applicazione del D.Lgs. 118/2011.

##### **4.1 Le caratteristiche del bilancio dell'Agenzia**

L'Agenzia presenta un bilancio di agevole lettura. Non sono presenti entrate di tipo tributario. Le entrate sono rappresentate quasi integralmente da trasferimenti, suddivisibili idealmente in due parti; la prima serve a coprire le spese di funzionamento dell'Agenzia stessa, la seconda parte di entrate è invece rappresentata da trasferimenti di tipo vincolato, che l'Agenzia introita per poi ritrasferire sul territorio (come evidenziato nei prossimi paragrafi). Nel caso di trasferimenti vincolati pertanto si è in presenza di una perfetta coincidenza tra previsioni di entrata per trasferimenti e spesa per trasferimenti, mentre nel caso di entrate finalizzate alle spese di funzionamento, alla relativa previsione di entrata si contrappongono in larga parte previsioni di spesa per il personale e per acquisto di beni e servizi.

##### **4.2 Le previsioni del Bilancio 2018 dell'Agenzia e loro variazioni**

Nel complesso le entrate esposte nel Bilancio di Previsione dell'Agenzia per il 2018 sono riconducibili al titolo II "Entrate da trasferimenti" e al titolo III "Entrate extra tributarie" della parte Entrata del Bilancio. Le previsioni definitive 2018 risultano così determinate.

<b>ENTRATA</b>		
<b>TITOLO</b>	<b>DESCRIZIONE</b>	<b>IMPORTO</b>
	- Applicazione Avanzo	2.032.073,64
TITOLO I	- Entrate tributarie	0,00
TITOLO II	- Entrate da trasferimenti correnti	18.554.407,20
TITOLO III	- Entrate extra-tributarie	27.500,00
TITOLO IV	- Entrate per alienazione e trasferimenti capitale	0,00
TITOLO V	- Entrate derivanti da accensione di prestiti	0,00
TITOLO IX	- Entrate da servizi per conto di terzi	1.011.000,00
<b>TOTALE</b>		<b>22.454.751,47</b>

Le entrate da trasferimenti correnti sono in dettaglio riepilogate di seguito:

Totale entrate da trasferimenti: € 18.554.407,20

- € 11.127.446,00 (fondo incentivante previsto dall'art. 4, comma 2 della Legge Regionale n.16 del 5.10.2015 per finanziare la prevenzione e la riduzione dei rifiuti non inviati a riciclaggio; agli incentivi possono accedere i comuni che abbiano provveduto all'integrale copertura dei costi del servizio)
- € 3.901.961,22 (deliberazione di G. RER del 6 febbraio 2012, n. 117 modificata con delibera n. 934 del 9.7.2012 che fissa il limite di costo a carico delle tariffe dei servizi pubblici per il funzionamento di ATERSIR, di cui € 2.459.190,00 come limite massimo per le spese di personale)
- € 1.999.999,98 (fondo terremoto ex Legge Regionale n. 19 del 21.12.2012 e successive modificazioni)
- € 1.525.000,00 (costo dei canoni di concessione a derivare coperti da trasferimenti dei gestori del SII)

Le entrate proprie in dettaglio sono riepilogate di seguito:

Totale entrate proprie (entrate extra tributarie): € 27.500,00

- € 5.000,00 (interessi su giacenze di cassa presso il conto banca d'Italia)
- € 21.300,00 (entrate diverse)
- € 1.200,00 (altre entrate: abbonamenti TPER; quota a carico dei dipendenti)

Totale entrate per conto di terzi (partite di giro): € 1.011.000,00

Le previsioni definitive 2018 in parte spesa risultano così determinate:

<b>USCITA</b>		
<b>TITOLO</b>	<b>DESCRIZIONE</b>	<b>IMPORTO</b>
TITOLO I	- Spese correnti	21.113.751,47
TITOLO II	- Spese in conto capitale	330.000,00
TITOLO III	- Spese per rimborso prestiti	0,00
TITOLO VII	- Spese per servizi per conto di terzi	1.011.000,00
<b>TOTALE</b>		<b>22.454.751,47</b>

Le spese correnti in dettaglio sono riepilogate di seguito:

- Totale spese correnti: € 21.113.751,47
- € 11.411.484,68 (erogazione ai Comuni delle risorse del fondo incentivante la prevenzione e la riduzione dei rifiuti non inviati a riciclaggio, incluso quota avanzo vincolato applicato al bilancio)
  - € 2.476.668,10 (erogazione ai Comuni terremotati delle risorse del fondo terremoto, compreso la parte di avanzo di amministrazione applicato al bilancio)
  - € 2.155.760,28 (redditi da lavoro dipendente)
  - € 1.525.000,00 (costo dei canoni di concessione a derivare da versare alla Regione Emilia Romagna e coperti da trasferimenti dei gestori del SII)
  - € 3.197.788,41 (acquisto di beni e servizi)
  - € 177.050,00 (imposte e tasse)
  - € 170.000,00 (altre spese correnti).

## **5. IL CONTO DEL BILANCIO 2018**

Il Conto del Bilancio 2018 chiude con un avanzo di amministrazione pari a € 10.798.473,08.

Le entrate correnti ammontano a € 18.071.192,35, di cui € 21.459,24 destinate a spese in conto capitale.

Le spese correnti sono state pari a € 16.321.577,79.



<b>ENTRATE CORRENTI</b>	<b>Consuntivo 2018</b>
Titolo I - Entrate tributarie	0,00
Titolo II - Entrate da trasferimenti	18.041.765,48
Titolo III - Entrate extratributarie	29.426,87
<b>TOTALE</b>	<b>0,00</b>
Entrate correnti destinate a investimenti	- 21.459,24
<b>TOTALE GENERALE ENTRATA</b>	<b>18.049.733,11</b>
<b>SPESA CORRENTE</b>	
Titolo I - Spesa corrente	16.321.577,79
Titolo III - Quote Capitali	0,00
<b>TOTALE GENERALE SPESA</b>	<b>16.321.577,79</b>
<b>Avanzo di competenza (parte corrente)</b>	<b>1.728.155,35</b>

Relativamente alla parte in conto capitale la gestione ha evidenziato i seguenti risultati:

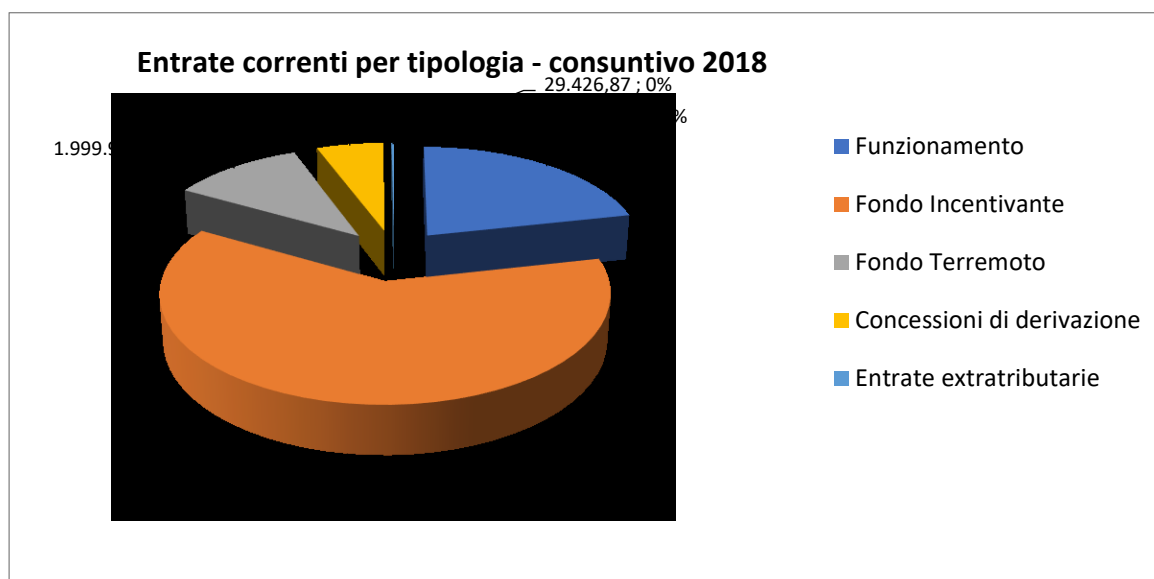
<b>ENTRATE IN C/CAPITALE</b>	<b>Consuntivo 2018</b>
Titolo IV - Alienazioni e trasferimenti di capitale	0,00
Titolo V - Accensioni di prestiti	0,00
Entrate correnti destinate a spese investimento	21.459,24
<b>TOTALE fonti di finanziamento</b>	<b>21.459,24</b>
<b>SPESA IN CONTO CAPITALE</b>	
Titolo II - Spese per investimenti	21.459,24
<b>TOTALE spesa per investimenti</b>	<b>21.459,24</b>
<b>Avanzo di competenza (parte conto capitale)</b>	<b>0,00</b>

La gestione di competenza, integrata con l'applicazione a bilancio dell'avanzo derivante dagli esercizi precedenti, presenta per l'anno 2018 la seguente situazione:

<b>RISULTATO DELLA GESTIONE DI COMPETENZA 2018</b>		<b>1.728.155,35</b>	
Quota FPV iscritta in entrata al 01/01		829.770,63	
Impegni confluiti in FPV al 31/12		- 1.443.037,53	
<b>SALDO DELLA GESTIONE DI COMPETENZA</b>		<b>1.114.888,45</b>	
Avanzo di amministrazione applicato		2.032.073,64	
<b>SALDO</b>		<b>3.146.962,09</b>	

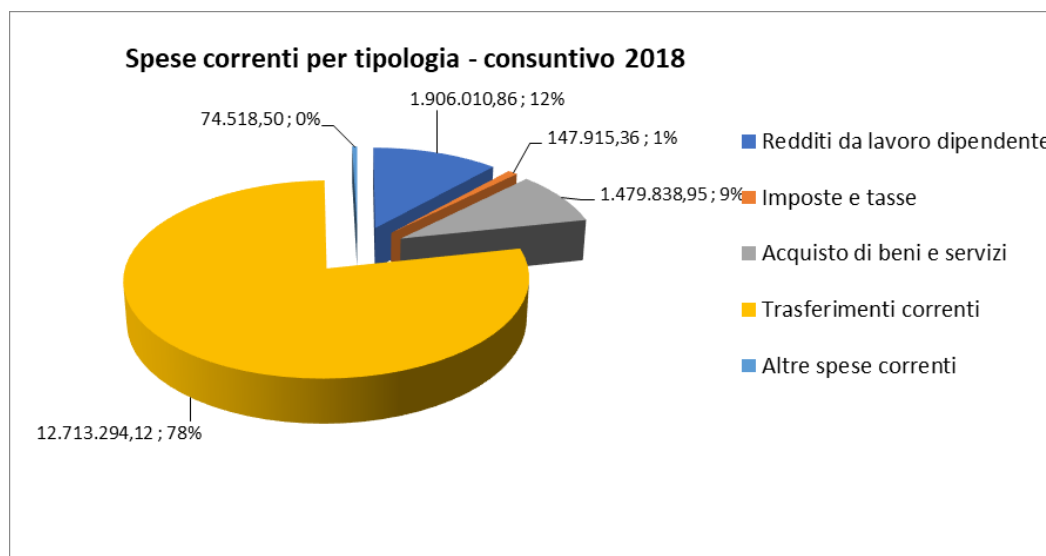
Le entrate correnti risultano così composte:

Entrate correnti	Consuntivo 2018	%
Funzionamento	3.901.961,22	21,59%
Fondo Incentivante	11.127.446,00	61,58%
Fondo Terremoto	1.999.999,97	11,07%
Concessioni di derivazione	1.012.358,29	5,60%
Entrate extratributarie	29.426,87	0,16%
<b>TOTALE</b>	<b>18.071.192,35</b>	<b>100,00%</b>



Relativamente alla spesa corrente, la gestione ha evidenziato i seguenti risultati:

Macroaggregati	Consuntivo 2018	%
Redditi da lavoro dipendente	1.906.010,86	11,68%
Imposte e tasse	147.915,36	0,91%
Acquisto di beni e servizi	1.479.838,95	9,07%
Trasferimenti correnti	12.713.294,12	77,89%
Altre spese correnti	74.518,50	0,46%
<b>TOTALE</b>	<b>16.321.577,79</b>	<b>100,00%</b>



Relativamente alle spese per trasferimenti si evidenzia che gli impegni complessivi pari a € 12.713.294,12 sono così costituiti:

- € 2.476.668,10 per la mitigazione dei danni economici e finanziari causati dagli eventi sismici del maggio 2012 subiti dal servizio di gestione dei rifiuti;
- € 9.243.790,00 per fondo incentivante per la prevenzione e la riduzione dei rifiuti non inviati a riciclaggio;
- € 992.836,02 per canoni di concessione di derivazione pagati alla Regione.

Nella tabella seguente si propone il Quadro Riassuntivo della gestione finanziaria.

<b>RISULTATO DI AMMINISTRAZIONE</b>			
	<b>In conto</b>		<b>Totale</b>
	<b>RESIDUI</b>	<b>COMPETENZA</b>	
Fondo di cassa al 1° gennaio 2018			10.175.708,24
RISCOSSIONI	3.534.819,91	15.139.707,14	18.674.527,05
PAGAMENTI	2.005.822,58	15.441.472,75	17.447.295,33
<b>Fondo di cassa al 31 dicembre 2018</b>			<b>11.402.939,96</b>
PAGAMENTI per azioni esecutive non regolarizzate al 31 dicembre			0,00
<i>Differenza</i>			<b>11.402.939,96</b>
RESIDUI ATTIVI	1.077.251,03	3.689.421,95	4.766.672,98
RESIDUI PASSIVI	2.268.601,34	1.659.500,99	3.928.102,33
<i>Differenza</i>			<b>838.570,65</b>
<i>meno FPV per spese correnti</i>			1.443.037,53
<i>meno FPV per spese in conto capitale</i>			0,00
<b>RISULTATO d'amministrazione al 31 dicembre 2018</b>			<b>10.798.473,08</b>

<b>Fondo di cassa al 1.1.2018</b>			<b>10.175.708,24</b>
	RESIDUI	COMPETENZA	
RISCOSSIONI	3.534.819,91	15.139.707,14	18.674.527,05
PAGAMENTI	2.005.822,58	15.441.472,75	17.447.295,33
<b>Fondo di cassa al 31.12.2018</b>			<b>11.402.939,96</b>

Il risultato di amministrazione è pari a € 10.798.473,08, come riepilogato nella tabella seguente:

<b>AVANZO</b>	<b>2018</b>
Totale entrate di competenza accertate	18.829.129,09
Avanzo 2017 applicato al bilancio 2018	
Totale spese di competenza impegnate	17.100.973,74
<b>AVANZO DI AMMINISTRAZIONE DI COMPETENZA</b>	<b>1.728.155,35</b>
Residui attivi accertati	4.612.070,94
Fondo Cassa al 1.1.2018	10.175.708,24
Residui passivi impegnati	5.717.461,45
Avanzo applicato	
<b>AVANZO GESTIONE RESIDUI</b>	<b>9.070.317,73</b>
Totale entrate accertate (competenza + residui)	23.441.200,03
Fondo Cassa al 1.1.2018	10.175.708,24
Totale spese impegnate (competenza + residui)	22.818.435,19
<b>AVANZO DI AMMINISTRAZIONE TOTALE 2018</b>	<b>10.798.473,08</b>

L'avanzo è così costituito:

<b>AVANZO 2018</b>	<b>10.798.473,08</b>
<b>Fondo crediti di dubbia esigibilità</b>	<b>343.295,09</b>
Vincoli formalmente attribuiti dall'ente	5.044.271,68
Vincoli da trasferimenti	3.262.247,85
<b>Totale accantonato e vincolato</b>	<b>8.649.814,62</b>
<b>Parte destinata agli investimenti</b>	<b>280.000,00</b>
<b>Avanzo libero</b>	<b>1.868.658,46</b>

L'avanzo libero è pari a € 1.868.658,46; € 280.000,00 è la parte di avanzo destinata ad investimenti; € 343.295,09 sono accantonati al Fondo crediti di dubbia esigibilità; tutte le altre risorse sono vincolate.

## LA GESTIONE DI CASSA

La situazione di cassa alla chiusura dell'esercizio finanziario 2018 è determinata come segue:

<b>Fondo di cassa al 1.1.2018</b>			<b>10.175.708,24</b>
	RESIDUI	COMPETENZA	
RISCOSSIONI	3.534.819,91	15.139.707,14	18.674.527,05
PAGAMENTI	2.005.822,58	15.441.472,75	17.447.295,33
<b>Fondo di cassa al 31.12.2018</b>			<b>11.402.939,96</b>

## LA GESTIONE DEI RESIDUI

La gestione dei residui si è svolta nel modo indicato dalle tabelle seguenti.

### ENTRATA

Titolo	Tip./MacrAggr.	Categoria	Conto finanz.	Capitolo	Articolo	Tipo	Anno	Numero	Descrizione Impegno/Accertamento	Residuo iniziale
2	101	2	E.2.01.01.02.003	205010	200	ACC	2016	68	QUOTA SII 2016 COMUNE DI MAIOLO	1.284,75
2	101	2	E.2.01.01.02.003	205010	200	ACC	2018	57	QUOTA FUNZIONAMENTO SII - ANNO 2018 - COMUNE DI FANANO	2.405,33
2	101	2	E.2.01.01.02.003	205020	200	ACC	2015	59	QUOTA DI FUNZIONAMENTO COMUNE DI CASALECCHIO SGRUA 2015	7.414,90
2	101	2	E.2.01.01.02.003	205020	200	ACC	2015	67	QUOTA DI FUNZIONAMENTO COMUNE DI GRANAGLIONE SGRUA 2015	802,25
2	101	2	E.2.01.01.02.003	205020	200	ACC	2015	75	QUOTA DI FUNZIONAMENTO COMUNE DI MONGHIDORO SGRUA 2015	1.137,88
2	101	2	E.2.01.01.02.003	205020	200	ACC	2016	77	QUOTA SGRUA 2016 COMUNE CASTEL DI CASIO	1.031,29
2	101	2	E.2.01.01.02.003	205020	200	ACC	2016	93	QUOTA SGRUA 2016 COMUNE PALAZZUOLO SUL SENIO	591,30
2	101	2	E.2.01.01.02.003	205020	200	ACC	2017	54	QUOTA FUNZIONAMENTO SGRUA 2017 - COMUNE DI CALDERARA DI RENO	3.753,20
2	101	2	E.2.01.01.02.003	205020	200	ACC	2017	64	QUOTA FUNZIONAMENTO SGRUA 2017 - COMUNE DI GRIZZANA MORANDI	1.176,87
2	101	2	E.2.01.01.02.003	205020	200	ACC	2017	71	QUOTA FUNZIONAMENTO SGRUA 2017 - COMUNE DI MONGHIDORO	1.137,88

**RELAZIONE AL RENDICONTO 2018**

Titolo	Tip./MacrAggr.	Categoria	Conto finanz.	Capitolo	Articolo	Tipo	Anno	Numero	Descrizione Impegno/Accertamento	Residuo iniziale
2	101	2	E.2.01.01.02.003	205020	200	ACC	2017	72	QUOTA FUNZIONAMENTO SGRUA 2017 - COMUNE DI MONZUNO	1.629,03
2	101	2	E.2.01.01.02.003	205020	200	ACC	2017	74	QUOTA FUNZIONAMENTO SGRUA 2017 - COMUNE DI PALAZZUOLO SUL SENIO	591,30
2	101	2	E.2.01.01.02.003	205020	200	ACC	2017	79	QUOTA FUNZIONAMENTO SGRUA 2017 - COMUNE DI SASSO MARCONI	3.314,08
2	101	2	E.2.01.01.02.003	205020	200	ACC	2018	75	QUOTA FUNZIONAMENTO SGRUA - ANNO 2018 - COMUNE DI ALTO RENO TERME	0,01
2	101	2	E.2.01.01.02.003	205020	200	ACC	2018	76	QUOTA FUNZIONAMENTO SGRUA - ANNO 2018 - COMUNE DI BARICELLA	1.609,95
2	101	2	E.2.01.01.02.003	205020	200	ACC	2018	78	QUOTA FUNZIONAMENTO SGRUA - ANNO 2018 - COMUNE DI BOLOGNA	0,34
2	101	2	E.2.01.01.02.003	205020	200	ACC	2018	83	QUOTA FUNZIONAMENTO SGRUA - ANNO 2018 - COMUNE DI CASTELLO D'ARGILE	1.601,43
2	101	2	E.2.01.01.02.003	205020	200	ACC	2018	86	QUOTA FUNZIONAMENTO SGRUA - ANNO 2018 - COMUNE DI GAGGIO MONTANO	1.378,69
2	101	2	E.2.01.01.02.003	205020	200	ACC	2018	88	QUOTA FUNZIONAMENTO SGRUA - ANNO 2018 - COMUNE GRIZZANA MORANDI	1.176,87
2	101	2	E.2.01.01.02.003	205020	200	ACC	2018	89	QUOTA FUNZIONAMENTO SGRUA - ANNO 2018 - COMUNE DI LIZZANO IN BELVEDERE	824,39
2	101	2	E.2.01.01.02.003	205020	200	ACC	2018	91	QUOTA FUNZIONAMENTO SGRUA - ANNO 2018 - COMUNE DI MALALBERGO	2.037,76
2	101	2	E.2.01.01.02.003	205020	200	ACC	2018	95	QUOTA FUNZIONAMENTO SGRUA - ANNO 2018 - COMUNE DI MONGHIDORO	1.137,88
2	101	2	E.2.01.01.02.003	205020	200	ACC	2018	96	QUOTA FUNZIONAMENTO SGRUA - ANNO 2018 - COMUNE DI MONZUNO	1.629,03
2	101	2	E.2.01.01.02.003	205020	200	ACC	2018	101	QUOTA FUNZIONAMENTO SGRUA - ANNO 2018 - COMUNE DI SAN BENEDETTO VAL DI SAMBRO	1.271,09
2	101	2	E.2.01.01.02.003	205020	200	ACC	2018	105	QUOTA FUNZIONAMENTO	1.886,92

**RELAZIONE AL RENDICONTO 2018**

Titolo	Tip./MacrAggr.	Categoria	Conto finanz.	Capitolo	Articolo	Tipo	Anno	Numero	Descrizione Impegno/Accertamento	Residuo iniziale
									SGRUA - ANNO 2018 - COMUNE DI VERGATO	
2	101	2	E.2.01.01.02.003	205030	200	ACC	2015	92	QUOTA TERREMOTO COMUNE DI BERCETO 2015	1.200,00
2	101	2	E.2.01.01.02.003	205030	200	ACC	2015	93	QUOTA TERREMOTO COMUNE DI BORE 2015	470,00
2	101	2	E.2.01.01.02.003	205030	200	ACC	2015	100	QUOTA TERREMOTO COMUNE TERENCEO 2015	455,18
2	101	2	E.2.01.01.02.003	205030	200	ACC	2015	101	QUOTA TERREMOTO COMUNE TORNOLO 2015	637,29
2	101	2	E.2.01.01.02.003	205030	200	ACC	2015	102	QUOTA TERREMOTO COMUNE VALMOZZOLA 2015	283,33
2	101	2	E.2.01.01.02.003	205030	200	ACC	2015	104	QUOTA TERREMOTO COMUNE VARSÌ 2015	723,05
2	101	2	E.2.01.01.02.003	205030	200	ACC	2015	118	QUOTA TERREMOTO COMUNE DI CASALECCHIO 2015	10.923,41
2	101	2	E.2.01.01.02.003	205030	200	ACC	2015	126	QUOTA TERREMOTO COMUNE DI GRANAGLIONE 2015	949,23
2	101	2	E.2.01.01.02.003	205030	200	ACC	2015	134	QUOTA TERREMOTO COMUNE DI MONGHIDORO 2015	1.797,19
2	101	2	E.2.01.01.02.003	205030	200	ACC	2016	107	QUOTA TERREMOTO 2016 COMUNE BORE	312,58
2	101	2	E.2.01.01.02.003	205030	200	ACC	2016	109	QUOTA TERREMOTO 2016 COMUNE COMPIANO	578,51
2	101	2	E.2.01.01.02.003	205030	200	ACC	2016	111	QUOTA TERREMOTO 2016 COMUNE FORNOVO DI TARO	2.799,71
2	101	2	E.2.01.01.02.003	205030	200	ACC	2016	114	QUOTA TERREMOTO 2016 COMUNE TERENCEO	455,18
2	101	2	E.2.01.01.02.003	205030	200	ACC	2016	116	QUOTA TERREMOTO 2016 COMUNE VALMOZZOLA	283,33
2	101	2	E.2.01.01.02.003	205030	200	ACC	2016	128	QUOTA TERREMOTO 2016 COMUNE CASTEL DI CASIO	1.452,45
2	101	2	E.2.01.01.02.003	205030	200	ACC	2016	144	QUOTA TERREMOTO 2016 COMUNE PALAZZUOLO SUL SENIO	548,81
2	101	2	E.2.01.01.02.003	205030	200	ACC	2017	86	QUOTA FONDO TERREMOTO 2017 - COMUNE DI ALBARETO	1.290,27
2	101	2	E.2.01.01.02.003	205030	200	ACC	2017	112	QUOTA FONDO TERREMOTO 2017 - COMUNE DI CALDERARA DI RENO	6.332,60
2	101	2	E.2.01.01.02.003	205030	200	ACC	2017	122	QUOTA FONDO TERREMOTO 2017 - COMUNE DI GRIZZANA MORANDI	1.417,97
2	101	2	E.2.01.01.02.003	205030	200	ACC	2017	129	QUOTA FONDO TERREMOTO 2017 - COMUNE DI MONGHIDORO	1.797,19
2	101	2	E.2.01.01.02.003	205030	200	ACC	2017	130	QUOTA FONDO TERREMOTO 2017 - COMUNE DI MONZUNO	2.447,34
2	101	2	E.2.01.01.02.003	205030	200	ACC	2017	132	QUOTA FONDO TERREMOTO 2017 -	548,81

**RELAZIONE AL RENDICONTO 2018**

Titolo	Tip./MacrAggr.	Categoria	Conto finanz.	Capitolo	Articolo	Tipo	Anno	Numero	Descrizione Impegno/Accertamento	Residuo iniziale
									COMUNE DI PALAZZUOLO SUL SENIO	
2	101	2	E.2.01.01.02.003	205030	200	ACC	2017	137	QUOTA FONDO TERREMOTO 2017 - COMUNE DI SASSO MARCONI	6.031,97
2	101	2	E.2.01.01.02.003	205030	200	ACC	2018	111	QUOTA F.DO TERREMOTO ANNO 2018 - COMUNE DI ALBARETO	825,19
2	101	2	E.2.01.01.02.003	205030	200	ACC	2018	113	QUOTA F.DO TERREMOTO ANNO 2018 - COMUNE DI BEDONIA	1.660,82
2	101	2	E.2.01.01.02.003	205030	200	ACC	2018	114	QUOTA F.DO TERREMOTO ANNO 2018 - COMUNE DI BERCETO	1.146,47
2	101	2	E.2.01.01.02.003	205030	200	ACC	2018	115	QUOTA F.DO TERREMOTO ANNO 2018 - COMUNE DI BORE	312,58
2	101	2	E.2.01.01.02.003	205030	200	ACC	2018	134	QUOTA F.DO TERREMOTO ANNO 2018 - COMUNE DI BARICELLA	2.134,99
2	101	2	E.2.01.01.02.003	205030	200	ACC	2018	141	QUOTA F.DO TERREMOTO ANNO 2018 - COMUNE DI CASTELLO D'ARGILE	1.375,93
2	101	2	E.2.01.01.02.003	205030	200	ACC	2018	144	QUOTA F.DO TERREMOTO ANNO 2018 - COMUNE DI GAGGIO MONTANO	2.502,02
2	101	2	E.2.01.01.02.003	205030	200	ACC	2018	146	QUOTA F.DO TERREMOTO ANNO 2018 - COMUNE DI GRIZZANA MORANDI	1.417,97
2	101	2	E.2.01.01.02.003	205030	200	ACC	2018	147	QUOTA F.DO TERREMOTO ANNO 2018 - COMUNE DI LIZZANO IN BELVEDERE	2.203,99
2	101	2	E.2.01.01.02.003	205030	200	ACC	2018	149	QUOTA F.DO TERREMOTO ANNO 2018 - COMUNE DI MALALBERGO	2.660,85
2	101	2	E.2.01.01.02.003	205030	200	ACC	2018	153	QUOTA F.DO TERREMOTO ANNO 2018 - COMUNE DI MONGHIDORO	1.797,19
2	101	2	E.2.01.01.02.003	205030	200	ACC	2018	154	QUOTA F.DO TERREMOTO ANNO 2018 - COMUNE DI MONZUNO	2.447,34
2	101	2	E.2.01.01.02.003	205030	200	ACC	2018	159	QUOTA F.DO TERREMOTO ANNO 2018 - COMUNE DI SAN BENEDETTO VAL DI SAMBRO	1.833,79
2	101	2	E.2.01.01.02.003	205030	200	ACC	2018	160	QUOTA F.DO TERREMOTO ANNO 2018 - COMUNE DI SAN LAZZARO DI SAVENA	9.849,00
2	101	2	E.2.01.01.02.003	205030	200	ACC	2018	163	QUOTA F.DO TERREMOTO ANNO 2018 - COMUNE DI VERGATO	2.703,12
2	101	2	E.2.01.01.02.003	205050	0	ACC	2016	194	FONDO INCENTIVANTE 2016 COMUNE COMPIANO	2.199,21
2	101	2	E.2.01.01.02.003	205050	0	ACC	2016	195	FONDO INCENTIVANTE 2016 COMUNE FIDENZA	18.258,56
2	101	2	E.2.01.01.02.003	205050	0	ACC	2016	196	FONDO INCENTIVANTE 2016 COMUNE FORNOVO DI TARO	6.994,71



**RELAZIONE AL RENDICONTO 2018**

Titolo	Tip./MacrAggr.	Categoria	Conto finanz.	Capitolo	Articolo	Tipo	Anno	Numero	Descrizione Impegno/Accertamento	Residuo iniziale
2	101	2	E.2.01.01.02.003	205050	0	ACC	2016	199	FONDO INCENTIVANTE 2016 COMUNE TRENZO	2.161,92
2	101	2	E.2.01.01.02.003	205050	0	ACC	2016	201	FONDO INCENTIVANTE 2016 COMUNE VALMOZZOLA	1.150,30
2	101	2	E.2.01.01.02.003	205050	0	ACC	2016	208	FONDO INCENTIVANTE 2016 COMUNE CASTEL DI CASIO	5.892,91
2	101	2	E.2.01.01.02.003	205050	0	ACC	2017	146	QUOTA FONDO INCENTIVANTE LR 16/15 ANNO 2017 - COMUNE DI ALBARETO	4.505,26
2	101	2	E.2.01.01.02.003	205050	0	ACC	2017	167	QUOTA FONDO INCENTIVANTE LR 16/15 ANNO 2017 - COMUNE DI CALDERARA DI RENO	13.527,11
2	101	2	E.2.01.01.02.003	205050	0	ACC	2018	35	QUOTA F.DO INCENTIVANTE ANNO 2018 - COMUNE DI ALBARETO	4.292,00
2	101	2	E.2.01.01.02.003	205050	0	ACC	2018	37	QUOTA F.DO INCENTIVANTE ANNO 2018 - COMUNE DI BEDONIA	5.552,00
2	101	2	E.2.01.01.02.003	205050	0	ACC	2018	38	QUOTA F.DO INCENTIVANTE ANNO 2018 - COMUNE DI BERCETO	3.128,00
2	101	2	E.2.01.01.02.003	205050	0	ACC	2018	39	QUOTA FONDO INCENTIVANTE L16 - ANNO 2018 COMUNE DI BORE	1.973,00
2	101	2	E.2.01.01.02.003	205080	0	ACC	2018	168	CONCESSIONI COMUNI ANNO 2018	11.504,19
2	103	2	E.2.01.03.02.999	201011	200	ACC	2016	19	QUOTA SII MONTAGNA 2000 PARMA	19.596,08
2	103	2	E.2.01.03.02.999	201011	200	ACC	2017	19	QUOTA FUNZIONAMENTO SII 2017 - MONTAGNA 200 SPA PARMA	28.822,11
2	103	2	E.2.01.03.02.999	201011	200	ACC	2017	36	QUOTA FUNZIONAMENTO SII 2017 - SORGEAQUA SRL BOLOGNA	7.149,47
2	103	2	E.2.01.03.02.999	201011	200	ACC	2018	41	QUOTA FUNZIONAMENTO SII - ANNO 2018 - IRETI SPA PC	194.085,58
2	103	2	E.2.01.03.02.999	201011	200	ACC	2018	42	QUOTA FUNZIONAMENTO SII - ANNO 2018 - IRETI SPA PR	290.639,78
2	103	2	E.2.01.03.02.999	201011	200	ACC	2018	44	QUOTA FUNZIONAMENTO SII - ANNO 2018 - MONTAGNA 2000 SPA PR	28.822,11
2	103	2	E.2.01.03.02.999	201011	200	ACC	2018	45	QUOTA FUNZIONAMENTO SII - ANNO 2018 - IRETI SPA RE	218.470,95
2	103	2	E.2.01.03.02.999	201011	200	ACC	2018	54	QUOTA FUNZIONAMENTO SII - ANNO 2018 - HERA SPA RN	0,22
2	103	2	E.2.01.03.02.999	201012	200	ACC	2015	52	QUOTA SGRUA 2015 RIMINI MONTEFELTRO SERVIZI SRL	16.028,96

**RELAZIONE AL RENDICONTO 2018**

Titolo	Tip./MacrAggr.	Categoria	Conto finanz.	Capitolo	Articolo	Tipo	Anno	Numero	Descrizione Impegno/Accertamento	Residuo iniziale
2	103	2	E.2.01.03.02.999	201012	200	ACC	2016	45	QUOTA SGRUA MONTEFELTRO SERVIZI RIMINI	16.028,96
2	103	2	E.2.01.03.02.999	201012	200	ACC	2017	41	QUOTA FUNZIONAMENTO SGRUA 2017 - AREA SPA FERRARA	72.394,86
2	103	2	E.2.01.03.02.999	201012	200	ACC	2017	42	QUOTA FUNZIONAMENTO SGRUA 2017 - CMV SERVIZI SRL FERRARA	40.496,75
2	103	2	E.2.01.03.02.999	201012	200	ACC	2017	47	QUOTA FUNZIONAMENTO SGRUA 2017 - MONTEFELTRO SERVIZI SRL RIMINI	16.028,96
2	103	2	E.2.01.03.02.999	201012	200	ACC	2018	66	QUOTA FUNZIONAMENTO SGRUA - ANNO 2018 - CLARA SPA FE	112.891,61
2	103	2	E.2.01.03.02.999	201012	200	ACC	2018	69	QUOTA FUNZIONAMENTO SGRUA - ANNO 2018 - ALEA AMBIENTE SPA FC	75.371,83
2	103	2	E.2.01.03.02.999	201012	200	ACC	2018	72	QUOTA FUNZIONAMENTO SGRUA - ANNO 2018 - MONTEFELTRO SERVIZI SRL RN	16.028,96
2	103	2	E.2.01.03.02.999	201013	200	ACC	2015	113	QUOTA TERREMOTO GEOVEST BOLOGNA 2015	0,30
2	103	2	E.2.01.03.02.999	201013	200	ACC	2015	155	QUOTA TERREMOTO 2015 RIMINI MONTEFELTRO SERVIZI	6.574,63
2	103	2	E.2.01.03.02.999	201013	200	ACC	2016	60	QUOTA TERREMOTO 2016 HERA SPA RAVENNA	30,00
2	103	2	E.2.01.03.02.999	201013	200	ACC	2016	63	QUOTA TERREMOTO 2016 MONTEFELTRO SERVIZI SRL RIMINI	6.574,63
2	103	2	E.2.01.03.02.999	201013	200	ACC	2017	85	QUOTA FONDO TERREMOTO 2017 - MONTAGNA 2000 SPA PARMA	15.990,22
2	103	2	E.2.01.03.02.999	201013	200	ACC	2017	99	QUOTA FONDO TERREMOTO 2017 - AREA SPA FERRARA	86.934,93
2	103	2	E.2.01.03.02.999	201013	200	ACC	2017	100	QUOTA FONDO TERREMOTO 2017 - CMV SERVIZI SRL FERRARA	32.822,79
2	103	2	E.2.01.03.02.999	201013	200	ACC	2017	105	QUOTA FONDO TERREMOTO 2017 - MONTEFELTRO SERVIZI SRL RIMINI	6.574,63
2	103	2	E.2.01.03.02.999	201013	200	ACC	2018	108	QUOTA F.DO TERREMOTO ANNO 2018 - IREN AMBIENTE PC	108.776,88
2	103	2	E.2.01.03.02.999	201013	200	ACC	2018	109	QUOTA F.DO TERREMOTO ANNO 2018 - IREN AMBIENTE PR	182.676,27
2	103	2	E.2.01.03.02.999	201013	200	ACC	2018	110	QUOTA F.DO TERREMOTO ANNO 2018 - MONTAGNA 2000 PR	11.038,98
2	103	2	E.2.01.03.02.999	201013	200	ACC	2018	117	QUOTA F.DO TERREMOTO ANNO 2018 - IREN AMBIENTE RE	181.176,67

**RELAZIONE AL RENDICONTO 2018**

Titolo	Tip./MacrAggr.	Categoria	Conto finanz.	Capitolo	Articolo	Tipo	Anno	Numero	Descrizione Impegno/Accertamento	Residuo iniziale
2	103	2	E.2.01.03.02.999	201013	200	ACC	2018	124	QUOTA F.DO TERREMOTO ANNO 2018 -CLARA SPA - FE	119.757,72
2	103	2	E.2.01.03.02.999	201013	200	ACC	2018	127	QUOTA F.DO TERREMOTO ANNO 2018 -ALEA AMBIENTE FC	79.843,59
2	103	2	E.2.01.03.02.999	201013	200	ACC	2018	130	QUOTA F.DO TERREMOTO ANNO 2018 -MONTEFELTRO SERVIZI SRL RN	6.574,63
2	103	2	E.2.01.03.02.999	201014	0	ACC	2015	159	CONCESSIONI DI DERIVAZIONE - GESTORI	42,72
2	103	2	E.2.01.03.02.999	201014	0	ACC	2016	158	CANONI DI DERIVAZIONE USO UMANO	56.134,61
2	103	2	E.2.01.03.02.999	201014	0	ACC	2016	235	RICHIESTE FUORI DETERMINE	13.132,00
2	103	2	E.2.01.03.02.999	201014	0	ACC	2017	14	ACCERTAMENTO CANONI DI CONCESSIONE A DERIVARE PER USO INDUSTRIALE. ANNO 2017	39.277,49
2	103	2	E.2.01.03.02.999	201014	0	ACC	2017	171	INTEGRAZIONE CANONI	34.018,43
2	103	2	E.2.01.03.02.999	201014	0	ACC	2018	12	CONCESSIONI DI DERIVAZIONE 2018	124.521,98
2	103	2	E.2.01.03.02.999	201014	0	ACC	2018	166	INTEGRAZIONE CANONI DI CONCESSIONE	27.268,78
2	103	2	E.2.01.03.02.999	201015	0	ACC	2016	230	FONDO INCENTIVANTE 2016 MONTEFELTRO SERVIZI	34.605,42
2	103	2	E.2.01.03.02.999	201015	0	ACC	2017	144	QUOTA FONDO INCENTIVANTE LR 16/15 ANNO 2017 - MONTAGNA 2000 SPA PARMA	48.856,52
2	103	2	E.2.01.03.02.999	201015	0	ACC	2017	145	QUOTA FONDO INCENTIVANTE LR 16/15 ANNO 2017 - SAN DONNINO MULTISERVIZI SRL PARMA	15.205,38
2	103	2	E.2.01.03.02.999	201015	0	ACC	2017	157	QUOTA FONDO INCENTIVANTE LR 16/15 ANNO 2017 - AREA SPA FERRARA	143.178,22
2	103	2	E.2.01.03.02.999	201015	0	ACC	2017	158	QUOTA FONDO INCENTIVANTE LR 16/15 ANNO 2017 - CMV SERVIZI SRL FERRARA	81.449,19
2	103	2	E.2.01.03.02.999	201015	0	ACC	2017	163	QUOTA FONDO INCENTIVANTE LR 16/15 ANNO 2017 - MONTEFELTRO SERVIZI SRL RIMINI	35.569,75
2	103	2	E.2.01.03.02.999	201015	0	ACC	2018	15	QUOTA F.DO INCENTIVANTE 2018 - IREN AMBIENTE PC	421.228,00
2	103	2	E.2.01.03.02.999	201015	0	ACC	2018	16	QUOTA F.DO INCENTIVANTE 2018 - IREN AMBIENTE PR	268.753,00
2	103	2	E.2.01.03.02.999	201015	0	ACC	2018	17	QUOTA F.DO INCENTIVANTE 2018 - MONTAGNA 2000 SPA PR	41.190,00
2	103	2	E.2.01.03.02.999	201015	0	ACC	2018	18	QUOTA F.DO INCENTIVANTE 2018 - SAN DONNINO MULTISERVIZI SRL PR	13.470,00

**RELAZIONE AL RENDICONTO 2018**

Titolo	Tip./MacrAggr.	Categoria	Conto finanz.	Capitolo	Articolo	Tipo	Anno	Numero	Descrizione Impegno/Accertamento	Residuo iniziale
2	103	2	E.2.01.03.02.999	201015	0	ACC	2018	19	QUOTA F.DO INCENTIVANTE 2018 IREN AMBIENTE SPA RE	436.968,00
2	103	2	E.2.01.03.02.999	201015	0	ACC	2018	25	QUOTA F.DO INCENTIVANTE 2018 - CLARA SPA FE	174.076,00
2	103	2	E.2.01.03.02.999	201015	0	ACC	2018	28	QUOTA F.DO INCENTIVANTE 2018 - ALEA AMBIENTE SPA FC	297.129,00
2	103	2	E.2.01.03.02.999	201015	0	ACC	2018	31	QUOTA F.DO INCENTIVANTE 2018 - MONTEFELTRO SERVIZI SRL RN	30.776,00
2	103	2	E.2.01.03.02.999	201015	0	ACC	2018	34	QUOTA F.DO INCENTIVANTE 2018 - COSEA SRL BO	124.312,00
2	103	2		301011	0	ACC	2013	25	QUOTE DI FUNZIONAMENTO ATERSIR- SERVIZIO IDRICO	16.415,58
2	103	2	E.2.01.03.02.999	301021	0	ACC	2013	26	QUOTE DI FINANZIAMENTO ATERSIR - SERVIZIO RIFIUTI	1.692,15
2	103	2	E.2.01.03.02.999	301021	0	ACC	2014	19	ACCERTAMENTO ENTRATE DERIVANTI DA QUOTE SGRUA	13.822,18
2	103	2	E.2.01.03.02.999	301030	0	ACC	2013	47	QUOTA FONDO TERREMOTO 2013	17.640,82
2	103	2	E.2.01.03.02.999	301030	0	ACC	2014	20	ACCERTAMENTO QUOTA FONDO DA DESTINARE A ZONE TERREMOTATE	18.972,18
3	300	3	E.3.03.03.03.001	305060	0	ACC	2018	169	interessi	4.985,80
3	500	99	E.3.05.99.99.999	305020	0	ACC	2018	170	RIMBORSI VARI	307,48
9	100	99	E.9.02.04.01.001	604010	0	ACC	2016	15	DEPOSITO CAUZIONALE - NUOVA SEDE	12.900,00
9	100	99	E.9.01.99.03.001	606010	0	ACC	2018	173	RESTITUZIONE CASSA ECONOMALE	20.000,00
										4.766.672,98

**SPESA**

Titolo	Tip./MacrAggr.	Missione	Programma	Capitolo	Articolo	Conto finanz.	Tipo	Anno	Numero	Sub	Descrizione Impegno/Accertamento	Residuo iniziale
1	1	1	11	101010	1	U.1.01.01.01.002	IMP	2017	89	1	A.N.F. SERVIZIO AMM. DIP. T.I.	304,86
1	1	1	11	101010	6	U.1.01.01.02.999	IMP	2018	290	1	RIMBORSO COMANDO ARPAE 2018	52.000,00
1	1	1	11	101010	6	U.1.01.01.02.999	IMP	2018	291	1	RIMBORSO COMANDO AZIENDA USL DI BOLOGNA 2018	98.000,00
1	1	1	11	101010	6	U.1.01.01.02.999	IMP	2018	294	1	Rimborso oneri relativi al personale comandato presso Atersir per aumenti contrattuali.	315,83
1	1	1	11	101010	44	U.1.01.01.01.002	IMP	2018	42	1	MISSIONI DIPENDENTI AMM. T.I.	78,04
1	1	1	11	101010	44	U.1.01.01.01.002	IMP	2018	43	1	RIMBORSO VARI DIPENDENTI AMM. T.I.	272,34

**RELAZIONE AL RENDICONTO 2018**

Titolo	Tip./MacrAggr.	Missione	Programma	Capitolo	Articolo	Conto finanz.	Tipo	Anno	Numero	Sub	Descrizione Impegno/Accertamento	Residuo iniziale
1	1	1	11	101010	44	U.1.01.01.01.002	IMP	2018	58	1	RIMBORSI VARI PERSONALE SGRUA T.I.	349,90
1	1	9	3	101071	1	U.1.01.01.01.002	IMP	2018	54	1	RETRIBUZIONI LORDA PERSONALE SGRUA T.I.	17.615,68
1	1	9	4	101072	8	U.1.01.02.01.001	IMP	2018	69	1	INPS DIPENDENTI SII T.D.	192,00
1	1	9	4	101072	8	U.1.01.02.01.003	IMP	2018	36	1	TFS DIPENDENTI SII T.I.	3.307,16
1	2	1	11	107010	0	U.1.02.01.01.001	IMP	2018	64	1	IRAP DIPENDENTI SGRUA T.I.	2.949,92
1	2	1	11	107010	0	U.1.02.01.01.001	IMP	2018	292	1	IRAP PER RIMBORSO COMANDO ARPAE 2018	4.420,00
1	2	1	11	107010	0	U.1.02.01.01.001	IMP	2018	293	1	IRAP PER RIMBORSO COMANDO AZIENDA USL DI BOLOGNA 2018	8.330,00
1	2	1	11	107010	0	U.1.02.01.01.001	IMP	2018	295	1	IRAP PER Rimborsio oneri relativi al personale comandato presso Atersir per aumenti contrattuali. Dipendenti Favazzo Maria Angela e Valente Stefania	21,11
1	2	1	11	107010	0	U.1.02.01.01.001	IMP	2018	298	1	IRAP per Commissione giudicatrice della procedura di gara per l'affidamento in concessione del servizio gestione rifiuti nel bacino territoriale di Ravenna e Cesena	306,00
1	2	1	11	107020	0	U.1.02.01.99.999	IMP	2016	86	1	PAGAMENTO TARI COMUNE DI FORLI' TRAMITE HERA SPA	223,00
1	2	1	11	107020	0	U.1.02.01.99.999	IMP	2018	152	1	PAGAMENTO TARI. IREN PER CONTO DEL COMUNE DI PIACENZA	46,00
1	2	1	11	107020	0	U.1.02.01.99.999	IMP	2018	224	1	PER RAVVEDIMENTO OPEROSO 104 E	27,45
1	2	1	11	107020	0	U.1.02.01.99.999	IMP	2018	230	1	imposte di bollo applicate alle fatture emesse senza addebito di IVA.	26,00
1	2	1	11	107020	0	U.1.02.01.99.999	IMP	2018	260	1	Pagamento dell'imposta di Registro sui canoni di concessione per la derivazione di acque pubbliche relative a derivazioni poste nei territori di Parma, Reggio Emilia, Modena e Ferrara	30,21
1	3	1	1	103025	0	U.1.03.02.11.999	IMP	2017	165	1	COMPENSO AI COMPONENTI COLLEGIO REVISORI DEI CONTI PER L'ANNO 2017: RIMBORSO SPESE	648,70
1	3	1	1	103025	0	U.1.03.02.11.999	IMP	2018	241	1	COMPENSO REVISORE RAVELLI 2018	13.112,09
1	3	1	1	103025	0	U.1.03.02.11.999	IMP	2018	242	1	COMPENSO REVISORE SALMI 2018	17.482,80
1	3	1	1	103025	0	U.1.03.02.11.999	IMP	2018	243	1	COMPENSO REVISORE VACCARI 2018	8.741,40
1	3	1	1	103025	0	U.1.03.02.11.999	IMP	2018	244	1	RIMBORSO SPESE COLLEGIO DEI REVISORI 2018	187,26
1	3	1	3	103050	0		IMP	2018	126	1	Reimpegno per prestazione servizi a supporto attività	19.963,07
1	3	1	11	103011	0	U.1.03.02.05.004	IMP	2016	300	1	INTEGRAZIONE PER UTENZE ADALE	1.799,25
1	3	1	11	103011	0	U.1.03.02.05.004	IMP	2018	200	1	UTENZE SEDE DI FORLI'	3.000,00

**RELAZIONE AL RENDICONTO 2018**

Titolo	Tip./MacrAggr.	Missione	Programma	Capitolo	Articolo	Conto finanz.	Tipo	Anno	Numero	Sub	Descrizione Impegno/Accertamento	Residuo iniziale
1	3	1	11	103011	0	U.1.03.02.05.004	IMP	2018	237	1	ENERGIA ELETTRICA PIACENZA SETTEMBRE-DICEMBRE 2018	240,00
1	3	1	11	103011	0	U.1.03.02.05.006	IMP	2016	82	1	RIMBORSO SPESE UTENZE A FAVORE DELLA PROVINCIA DI FC PER LA SEDE DI FORLI'	3.000,00
1	3	1	11	103011	0	U.1.03.02.05.006	IMP	2017	176	1	RIMBORSO SPESE UTENZE SEDE DI FORLI'	3.000,00
1	3	1	11	103011	1	U.1.03.02.05.001	IMP	2018	246	1	Proroga convenzione telefonia Intercenter	3.599,63
1	3	1	11	103011	1	U.1.03.02.05.999	IMP	2015	258	1	SPESE UTENZE LOCALI SEDE ATERSIR DI FORLI'. RIMBORSO SPESE ALLA PROVINCIA DI FORLI' CESENA	2.900,00
1	3	1	11	103012	0	U.1.03.02.13.002	IMP	2015	259	1	SPESE PULIZIE LOCALI SEDE ATERSIR DI FORLI'. RIMBORSO SPESE 2015 ALLA PROVINCIA DI FORLI' CESENA	2.400,00
1	3	1	11	103012	0	U.1.03.02.13.002	IMP	2016	87	1	RIMBORSO SPESE DI PULIZIA DELLA SEDE DI FORLI' A FAVORE DELLA PROVINCIA DI FC	2.400,00
1	3	1	11	103012	0	U.1.03.02.13.002	IMP	2017	180	1	RIMBORSO SPESE PULIZIE SEDE DI FORLI'. PROVINCIA DI FORLI' CESENA	2.400,00
1	3	1	11	103012	0	U.1.03.02.13.002	IMP	2018	19	1	PULIZIE E PORTINARIATO CNS 2018	8.973,51
1	3	1	11	103012	0	U.1.03.02.13.002	IMP	2018	201	1	PULIZIE SEDE DI FORLI'	2.400,00
1	3	1	11	103051	0	U.1.03.02.13.003	IMP	2018	143	1	CONVENZIONE INTERCENTER "SERVIZI CONVERGENTI ED INTEGRATI DI TRASMISSIONE DATI E VOCE SU RETI FISSE E MOBILI. SPESE UNA TANTUM DI ATTIVAZIONE SERVIZI AGGIUNTIVI. DITTA TELECOM ITALIA SPA	9.734,38
1	3	1	11	103052	0	U.1.03.02.11.999	IMP	2018	2	1	CONVENZIONE INTERCENTER "SERVIZIO DI NOLEGGIO DI MACCHINE FOTOCOPIATRICI DIGITALI 5" PER NOLEGGIO MACCHINA PER LA SEDE DI ATERSIR DI FORLI'. DITTA KYOCERA DOCUMENT SOLUTIONS SPA. IMPEGNO 2018	1.452,29
1	3	1	11	103052	0	U.1.03.02.11.999	IMP	2018	5	1	NOLEGGIO FOTOCOPIATRICE DIGITALE 5 kyocera -BO- ANNO 2018	857,32
1	3	1	11	103052	0	U.1.03.02.11.999	IMP	2018	7	1	QWERTY	6.874,72
1	3	1	11	103052	0	U.1.03.02.11.999	IMP	2018	23	1	MANUTENZIONE ESTINTORI FORLI' 2018	112,61
1	3	1	11	103052	0	U.1.03.02.11.999	IMP	2018	90	1	Locazione magazzino ad uso deposito in località Molinella e trasloco beni mobili - Coop. Facchini e Servizi Molinella.	614,88
1	3	1	11	103052	0	U.1.03.02.11.999	IMP	2018	122	1	NOLEGGIO XEROX	468,30

**RELAZIONE AL RENDICONTO 2018**

Titolo	Tip./MacrAggr.	Missione	Programma	Capitolo	Articolo	Conto finanz.	Tipo	Anno	Numero	Sub	Descrizione Impegno/Accertamento	Residuo iniziale
1	3	1	11	103052	0	U.1.03.02.11.999	IMP	2018	154	1	GESTIONE DISTRIBUTORE ACQUA POTABILE DELLA SEDE DI BOLOGNA - IMPEGNO DI SPESA 2017	106,75
1	3	1	11	103052	0	U.1.03.02.11.999	IMP	2018	170	1	COPIE ECCEDENTI	270,75
1	3	1	11	103052	0	U.1.03.02.11.999	IMP	2018	239	1	KYOCERA NOLEGGIO PIACENZA 2018	490,66
1	3	1	11	103052	0	U.1.03.02.11.999	IMP	2018	248	1	SERVIZIO DI REPORTING FONDO D'AMBITO - INDICA SRL	5.124,00
1	3	1	11	103052	0	U.1.03.02.11.999	IMP	2018	268	1	COPIE ECCEDENTI KYOCERA	566,03
1	3	1	11	103052	1	U.1.03.02.13.003	IMP	2018	87	1	ACQUISTO BIGLIETTI FERROVIARI 2018	1.542,54
1	3	1	11	103052	2	U.1.03.02.11.999	IMP	2018	236	1	OIV COMPENSO PIU' RIMBORSO SPESE 2018	5.337,65
1	3	1	11	103052	2	U.1.03.02.11.999	IMP	2018	270	1	CONTRATTO ANNUO MAGGIOLI	3.002,42
1	3	1	11	103052	2	U.1.03.02.11.999	IMP	2018	296	1	GIES - SERVIZIO DI AGGIORNAMENTO PATRIMONIO ENTE E CONTABILITA' ECONOMICA	3.952,80
1	3	1	11	103052	3	U.1.03.02.19.001	IMP	2018	168	1	ASSISTENZA SOFTWARE LEPIDA 2017	7.326,81
1	3	1	11	103052	3	U.1.03.02.19.001	IMP	2018	231	1	ASSISTENZA SOFTWARE LEPIDA 2018	343,67
1	3	1	11	103052	4	U.1.03.02.13.999	IMP	2018	15	1	ACCORDO PER AVVALIMENTO PROVINCIA DI FORLI' - 2018	20.000,00
1	3	1	11	103052	4	U.1.03.02.13.999	IMP	2018	275	1	IMPEGNO PER CONVENZIONE ANCI	30.000,00
1	3	1	11	103052	5	U.1.03.02.13.999	IMP	2018	184	1	CONVENZIONE UNIVERSITA' FERRARA 2018	10.000,00
1	3	1	11	103052	6	U.1.03.02.13.999	IMP	2018	112	1	PEDAGGI AUTOSTRADALI - IMPEGNO DI SPESA ANNO 2017. DITTA AUTOSTRADAL PER L'ITALIA S.p.A.	2.168,99
1	3	1	11	103052	6	U.1.03.02.13.999	IMP	2018	211	1	CANONE 2018 TELEPASS	39,91
1	3	1	11	103052	6	U.1.03.02.13.999	IMP	2018	212	1	CANONE 2018 AUTOSTRADAL	4.500,00
1	3	1	11	103052	7	U.1.03.02.13.005	IMP	2018	4	1	GESTIONE DELLA SICUREZZA E DELLA SALUTE COM METODI	4.350,00
1	3	1	11	103052	7	U.1.03.02.13.005	IMP	2018	107	1	GESTIONE DELLA SICUREZZA E DELLA SALUTE COM METODI	1.867,00
1	3	1	11	103052	9	U.1.03.02.13.003	IMP	2018	18	1	ADESIONE CONVENZIONE INTERCENTER NOLEGGIO CON CONDUCENTE TRASPORTO PERSONE 4. ANNO 2018	472,50
1	3	1	11	103052	10	U.1.03.02.13.999	IMP	2017	66	1	IMPEGNO RASSEGNA STAMPA 2017. DITTA PRESSLINE SRL	0,01
1	3	1	11	103052	10	U.1.03.02.13.999	IMP	2018	205	1	SERVIZIO DI RASSEGNA STAMPA 2018 - PRESSLINE	594,38
1	3	1	11	103052	10	U.1.03.02.13.999	IMP	2018	271	1	ABBONAMENTO BANCA DATI GIURIDICA	1.455,79
1	3	1	11	103052	11	U.1.03.02.13.999	IMP	2018	169	1	SERVIZI DATA CENTER LEPIDA 2017	3.678,40

**RELAZIONE AL RENDICONTO 2018**

Titolo	Tip./MacrAggr.	Missione	Programma	Capitolo	Articolo	Conto finanz.	Tipo	Anno	Numero	Sub	Descrizione Impegno/Accertamento	Residuo iniziale
1	3	1	11	103052	11	U.1.03.02.13.999	IMP	2018	232	1	SERVIZI DI DATA CENTER LEPIDA 2018	9.004,37
1	3	1	11	103052	12	U.1.03.02.13.999	IMP	2018	251	1	CONTRIBUTO ANAC	30,00
1	3	1	11	103070	0	U.1.03.02.09.003	IMP	2018	213	1	MANUTENZIONI ORDinarie ATERSIR	111,26
1	3	1	11	103080	0	U.1.03.02.99.999	IMP	2016	88	1	RIMBORSO ALLA PROVINCIA DI FC PER LE SPESE POSTALI	750,00
1	3	1	11	103080	0	U.1.03.02.99.999	IMP	2017	293	1	interessi maturati nell'anno 2017 sul deposito cauzionale effettuato dalla Soc. HERA Spa	20,00
1	3	1	11	103080	0	U.1.03.02.99.999	IMP	2018	163	1	FORNITURA BADGE PER RILEVAZIONE PRESENZE	6,11
1	3	1	11	103080	0	U.1.03.02.99.999	IMP	2018	310	1	liquidazione degli interessi maturati nell'anno 2018 sul deposito cauzionale effettuato dalla Soc. HERA Spa	30,00
1	3	1	11	103080	0	U.1.03.02.99.999	IMP	2018	311	1	liquidazione delle spese di tesoreria a carico dell'ente	44,50
1	3	1	11	103080	0	U.1.03.02.99.999	IMP	2018	312	1	liquidazione delle spese di fornitura e gestione dei badge magnetici da assegnare ai dipendenti di Atersir	100,00
1	3	1	11	103090	0	U.1.03.02.04.001	IMP	2018	266	1	Partecipazione di dipendenti dell'Agenzia ai seminari "Strategie di razionalizzazione e metodiche di controllo delle partecipazioni in società pubbliche" e "La gestione delle società a partecipazione pubblica" organizzati da Media Gestum Consulting S	280,00
1	3	1	11	103090	0	U.1.03.02.04.001	IMP	2018	269	1	CORSO DI FORMAZIONE LEONE SEDITA	280,00
1	3	1	11	103090	0	U.1.03.02.04.001	IMP	2018	284	1	SEMINARIO SUI CONTRATTI PUBBLICI CARROZZA BITELLI GALASSI RICCIARDI	510,00
1	3	1	11	103090	0	U.1.03.02.04.002	IMP	2018	171	1	Partecipazione del Dirigente Ing Rubboli al corso "Pianificazione e programmazione degli investimenti nel campo della gestione dei rifiuti: introduzione al/ 'Analisi MultiCriteri". Firenze, 25 gennaio	440,00
1	3	1	11	103094	0	U.1.03.02.13.999	IMP	2018	261	1	ABBONAMENTO TPER 2018	3.330,00
1	3	1	11	103095	0	U.1.03.02.14.999	IMP	2018	12	1	SPESA PER BUONI PASTO ANNO 2018. DITTA DAY RISTOSERVICE SPA	2.940,80
1	3	1	11	104030	0	U.1.03.02.07.999	IMP	2018	180	1	SPESE CONDOMINIALI BOLOGNA	26.042,31
1	3	1	11	104030	0	U.1.03.02.07.999	IMP	2018	181	1	SPESE CONDOMINIALI PIACENZA	5.040,38



**RELAZIONE AL RENDICONTO 2018**

Titolo	Tip./MacrAggr.	Missione	Programma	Capitolo	Articolo	Conto finanz.	Tipo	Anno	Numero	Sub	Descrizione Impegno/Accertamento	Residuo iniziale
1	3	1	11	104031	0	U.1.03.02.99.005	IMP	2018	263	1	Servizio di Datacenter per Virtual Machine e backup per l'installazione dell'applicazione iMeetingRoom per la gestione delle commissioni di gara da parte della società in house Lepida Spa	955,00
1	3	1	11	104031	0	U.1.03.02.99.005	IMP	2018	297	1	Commissione giudicatrice della procedura di gara per l'affidamento in concessione del servizio gestione rifiuti nel bacino territoriale di Ravenna e Cesena nominata con determinazione dirigenziale n. 172/2018 - Impegno di spesa e liquidazione I quota	3.600,00
1	3	9	3	103075	0	U.1.03.02.99.999	IMP	2018	259	1	MASTRAGOSTINO - COSTITUZIONE E DIFESA IN GIUDIZIO AFFIDAMENTO SGRUA PARMA	21.536,36
1	3	9	3	103075	0	U.1.03.02.99.999	IMP	2018	288	1	Affidamento del servizio di rappresentanza legale ai sensi dell'art. 17, co. 1, lett. d), n. 1 D.lgs. 50/2016 all'Avv. Maria Cristina Vaccari - costituzione e difesa in giudizio dell'Agenzia - CIG ZB025EBE3C	5.075,20
1	3	9	4	103077	0	U.1.03.02.99.999	IMP	2018	6	1	IMPLEMENTAZIONE SOFTWARE "ARSI". SALDO 30%. DITTA NSI NIER SOLUZIONI INFORMATICHE	13.560,30
1	3	9	4	103077	0	U.1.03.02.99.999	IMP	2018	13	1	SBR INGEGNERIA DONATI PACCHIOLI	24.741,60
1	3	9	4	103077	0	U.1.03.02.99.999	IMP	2018	21	1	supporto tecnico alle attività GUALTIERI AGAZZANI - 2018	11.487,94
1	3	9	4	103077	0	U.1.03.02.99.999	IMP	2018	193	1	AFFIDAMENTO LUEL SRL AGGIORNAMENTO TARIFFE SII	29.846,57
1	3	9	4	103077	0	U.1.03.02.99.999	IMP	2018	258	1	REA srl - SERVIZIO AGGIUNTIVO PER AGGIORNAMENTO TARIFFE	3.660,00
1	4	9	3	103079	2	U.1.04.01.02.003	IMP	2017	217	1	Linea di finanziamento LFB2 del Fondo d'Ambito L.R. 16/2015 - 2017	21.229,67
1	4	9	3	103079	2	U.1.04.01.02.003	IMP	2017	264	1	linea di finanziamento LFB2 e per progetti comunali di riduzione della produzione dei rifiuti (linea di finanziamento LFB3)	729.909,53
1	4	9	3	103079	2	U.1.04.01.02.003	IMP	2018	285	1	Destinazione fondo incentivante prevenzione riduzione rifiuti" dell'esercizio finanziario 2018 del bilancio di previsione 2018-2020 a favore dei Comuni ammessi nella graduatoria dei contributi ex LFB2 2018 (Centri comunali del riuso);	143.121,00

**RELAZIONE AL RENDICONTO 2018**

Titolo	Tip./MacrAggr.	Missione	Programma	Capitolo	Articolo	Conto finanz.	Tipo	Anno	Numero	Sub	Descrizione Impegno/Accertamento	Residuo iniziale
1	4	9	3	103079	2	U.1.04.01.02.003	IMP	2018	286	1	Destinazione fondo incentivante prevenzione riduzione rifiuti" dell'esercizio finanziario 2018 del bilancio di previsione 2018-2020 a favore dei Comuni ammessi nella graduatoria dei contributi ex LFB3 2018 (iniziative comunali di prevenzione e riduzi	305.004,32
1	4	9	3	103079	2	U.1.04.01.02.999	IMP	2018	240	1	Incentivi dalle linee LFA e LFB1 del Fondo d'Ambito ex L.R. 16/2015 per l'annualità 2018; impegno di spesa e liquidazione.	46.957,00
1	4	9	3	103079	4	U.1.04.01.02.003	IMP	2017	215	1	APPLICAZIONE AVANZO VINCOLATO Linea di finanziamento LFB3 del Fondo d'Ambito L.R. 16/2015	57.572,77
1	4	9	3	103079	4	U.1.04.01.02.003	IMP	2017	216	1	APPLICAZIONE AVANZO VINCOLATO Linea di finanziamento LFB2 del Fondo d'Ambito L.R. 16/2015	576.249,18
1	4	9	3	103079	4	U.1.04.01.02.003	IMP	2018	287	1	Trasferimenti avanzo vincolato" dell'esercizio finanziario 2018 del bilancio di previsione 2018-2020 a favore dei Comuni ammessi nella graduatoria dei contributi ex LFB3 2018 (iniziative comunali di prevenzione e riduzione dei rifiuti);	284.038,68
1	4	9	4	105010	0	U.1.04.01.02.001	IMP	2012	129	1	CONCESSIONI DI DERIVAZIONE. IMPEGNO DI SPESA	102.515,43
1	4	9	4	105010	0	U.1.04.01.02.001	IMP	2013	251	1	IMPEGNO PER CANONI REGIONALI DI CONCESSIONE A DERIVARE. ANNUALITA' 2013	36.285,90
1	4	9	4	105010	0	U.1.04.01.02.001	IMP	2015	71	1	IMPEGNO PER CANONI DI CONCESSIONE DI DERIVAZIONE. ANNO 2015	98.462,53
1	4	9	4	105010	0	U.1.04.01.02.001	IMP	2016	106	1	ADEMPIMENTI RELATIVI AI CANONI DI CONCESSIONE DI DERIVAZIONE ACQUE PUBBLICHE SOTTERRANEE E SUPERFICIALI PER USO CONSUMO UMANO. ANNO 2016	212.119,57
1	4	9	4	105010	0	U.1.04.01.02.001	IMP	2016	298	1	RICHIESTA PAGAMENTI CONCESSIONI FUORI DETERMINE	13.132,00
1	4	9	4	105010	0	U.1.04.01.02.001	IMP	2017	160	1	IMPEGNO IMPORTO CANONI DI CONCESSIONE A DERIVARE ANNO 2017	89.047,98
1	4	9	4	105010	0	U.1.04.01.02.001	IMP	2017	161	1	IMPEGNO CANONI DI CONCESSIONE A DERIVARE PER USO INDUSTRIALE A FAVORE DI REGIONE EMILIA ROMAGNA. ANNO 2017	201,73

**RELAZIONE AL RENDICONTO 2018**

Titolo	Tip./MacrAggr.	Missione	Programma	Capitolo	Articolo	Conto finanz.	Tipo	Anno	Numero	Sub	Descrizione Impegno/Accertamento	Residuo iniziale
1	4	9	4	105010	0	U.1.04.01.02.001	IMP	2017	272	1	INTEGRAZIONE CANONI A FAVORE DELLA REGIONE EMILIA ROMAGNA	34.956,62
1	4	9	4	105010	0	U.1.04.01.02.001	IMP	2017	273	1	INTEGRAZIONE CANONI A FAVORE DELLA REGIONE TOSCANA	6.922,73
1	4	9	4	105010	0	U.1.04.01.02.001	IMP	2018	202	1	CONCESSIONI DI DERIVAZIONE - 2018	205.320,90
1	4	9	4	105010	0	U.1.04.01.02.001	IMP	2018	276	1	INTEGRAZIONE CANONI DI CONCESSIONE - REGIONE EMILIA ROMAGNA	17.060,43
1	4	9	4	105010	0		IMP	2014	111	1	ADEMPIMENTI RELATIVI AI CANONI DI CONCESSIONE DI DERIVAZIONE ACQUE PUBBLICHE SOTTERRANEE E SUPERFICIALI PER USO CONSUMO UMANO. ANNO 2013 - INTEGRAZIONI ALLA DETERMINAZIONE N. 93/2013	111.219,34
1	10	1	11	103014	0	U.1.10.04.01.999	IMP	2018	299	1	AON - infortuni: compagnia assicurativa GENERALI ITALIA SPA	855,00
1	10	1	11	103014	0	U.1.10.04.01.999	IMP	2018	300	1	AON - kasko: compagnia assicurativa AIG EUROPE SA	980,00
1	10	1	11	103014	0	U.1.10.04.01.999	IMP	2018	301	1	AON - furto: compagnia assicurativa GENERALI ITALIA SPA	1.202,50
1	10	1	11	103014	0	U.1.10.04.01.999	IMP	2018	302	1	AON - incendio: compagnia assicurativa GENERALI ITALIA SPA	560,00
1	10	1	11	103014	0	U.1.10.04.01.999	IMP	2018	303	1	AON - tutela legale: compagnia assicurativa ITAS MUTUA	11.500,00
1	10	1	11	103014	0	U.1.10.04.01.999	IMP	2018	304	1	AON - RC patrimoniale: compagnia assicurativa XL INSURANCE COMPANY SE	4.390,00
1	10	1	11	103014	0	U.1.10.04.01.999	IMP	2018	305	1	AON - RC Auto (FA767SZ): compagnia assicurativa ITAS MUTUA	1.267,00
1	10	1	11	103014	0	U.1.10.04.01.999	IMP	2018	306	1	AON - RC Auto (ES500SG): compagnia assicurativa ITAS MUTUA	976,00
1	10	1	11	103014	0	U.1.10.04.01.999	IMP	2018	307	1	AON - RC Auto (FA766SZ): compagnia assicurativa ITAS MUTUA	1.260,00
1	10	1	11	103014	0	U.1.10.04.01.999	IMP	2018	308	1	AON - RC Auto (ES496SG): compagnia assicurativa ITAS MUTUA	978,00
1	10	1	11	103014	0	U.1.10.04.01.999	IMP	2018	309	1	AON - RCT/RCO: compagnia assicurativa GENERALI ITALIA SPA	550,00
2	4	1	11	205050	0	U.2.04.21.02.003	IMP	2015	151	1	spese impegnate da ex AATO in conto capitale	157.710,00
7	1	99	1	402010	0	U.7.01.02.01.001	IMP	2018	77	1	RITENUTE FISCALI AL PERSONALE	2.728,00
7	1	99	1	402011	0	U.7.01.03.02.001	IMP	2018	78	1	RITENUTA IRPEF PROFESSIONISTI	299,00

Titolo	Tip./MacrAggr.	Missione	Programma	Capitolo	Articolo	Conto finanz.	Tipo	Anno	Numero	Sub	Descrizione Impegno/Accertamento	Residuo iniziale
7	2	99	1	403010	0	U.7.02.02.01.011	IMP	2017	57	1	SINDACATO	11,40
7	2	99	1	405010	0	U.7.02.02.01.999	IMP	2017	298	1	LOIANO NO DOVUTO	803,49
7	2	99	1	405010	0	U.7.02.02.01.999	IMP	2018	313	1	QUOTA DA RESTITUIRE A HERA	73.865,00
7	2	99	1	405010	0	U.7.02.02.01.999	IMP	2018	314	1	MULTA NON DOVUTA DA RESTITUIRE COMUNE FERRARA	241,37
7	2	99	1	405010	0		IMP	2014	192	1	VERSAMENTO DA RESTITUIRE IREN EMILIA SPA	405,65
7	2	99	2	401010	0	U.7.02.02.03.999	IMP	2018	76	1	PRESTITO	401,14
												3.928.102,33

## 6. LA CONTABILITA' ECONOMICO-PATRIMONIALE 2018

A partire dall'esercizio 2016 la contabilità economico-patrimoniale è tenuta secondo le nuove e diverse modalità normate dal D.lgs. 118/2011 e relativi principi contabili generali e applicati.

Lo Stato Patrimoniale evidenzia gli elementi dell'attivo e del passivo al 31.12.2018 e le variazioni che gli elementi patrimoniali hanno subito rispetto all'esercizio precedente per effetto della gestione.

STATO PATRIMONIALE (ATTIVO)	2018	2017	Variazione
<b>A) CREDITI vs. LO STATO ED ALTRE AMMINISTRAZIONI PUBBLICHE PER LA PARTECIPAZIONE AL FONDO DI DOTAZIONE</b>	-	-	-
<b>B) IMMOBILIZZAZIONI</b>			
Immobilizzazioni immateriali	141.094,30	167.774,09	- 26.679,79
Immobilizzazioni materiali	49.276,02	63.081,52	- 13.805,50
Immobilizzazioni finanziarie	1.017,03	-	1.017,03
<b>TOTALE IMMOBILIZZAZIONI (B)</b>	<b>191.387,35</b>	<b>230.855,61</b>	<b>- 39.468,26</b>
<b>C) ATTIVO CIRCOLANTE</b>			
Rimanenze	-	-	-
Crediti	4.423.377,89	4.618.408,91	- 195.031,02
Attività finanziarie che non costituiscono immobilizzi		-	-
Disponibilità liquide	11.419.393,70	10.192.161,98	1.227.231,72
<b>TOTALE ATTIVO CIRCOLANTE (C)</b>	<b>15.842.771,59</b>	<b>14.810.570,89</b>	<b>1.032.200,70</b>
<b>D) RATEI E RISCONTI</b>	-	-	-
<b>TOTALE DELL'ATTIVO (A+B+C+D)</b>	<b>16.034.158,94</b>	<b>15.041.426,50</b>	<b>992.732,44</b>

Criteria di valutazione dell'attivo

- Immobilizzazioni

Le immobilizzazioni immateriali (oneri pluriennali e software) sono valutate al costo, ammortizzato in cinque anni.

Per quanto riguarda le immobilizzazioni materiali, Atersir dispone solamente di patrimonio mobiliare, pari a complessivi € 49.276,02 al 31.12.2018, così costituito:

- attrezzature ind.li e comm.li	€ 5.496,19
- autovetture	€ 16.098,49
- macchine per ufficio e hardware	€ 19.149,98
- mobili e arredi	€ 8.531,36

Il criterio di valutazione adottato è il criterio del costo. L'ammortamento dei beni mobili di cui sopra è calcolato secondo i coefficienti riportati nel principio contabile applicato n.4/3 al D.lgs. 118/2011.

Le immobilizzazioni finanziarie accolgono il valore, iscritto sulla base del criterio del patrimonio netto, della società in house Lepida s.p.a., ora Lepida s.c.p.a..

- Le disponibilità liquide sono costituite dalla giacenza di Tesoreria al 31.12.2018 calcolata come giacenza iniziale + incassi 2018 – pagamenti 2018 e dal saldo del conto bancario di competenza dell'economista.
- I crediti equivalgono ai residui attivi meno il saldo del citato conto economico. La voce al 31.12.2018 è stata esposta al netto del fondo svalutazione crediti.

<b>STATO PATRIMONIALE (PASSIVO)</b>	<b>2018</b>	<b>2017</b>	<b>Variazione</b>
<b>A) PATRIMONIO NETTO</b>	<b>9.712.804,89</b>	<b>9.026.353,94</b>	<b>686.450,95</b>
<b>B) FONDI PER RISCHI ED ONERI</b>	<b>-</b>	<b>339.295,09</b>	<b>- 339.295,09</b>
<b>C) TRATTAMENTO DI FINE RAPPORTO</b>	<b>-</b>	<b>-</b>	<b>-</b>
<b>D) DEBITI</b>	<b>3.928.102,33</b>	<b>4.334.116,62</b>	<b>- 406.014,29</b>
<b>E) RATEI E RISCONTI E CONTRIBUTI AGLI INVESTIMENTI</b>	<b>2.393.251,72</b>	<b>1.341.660,85</b>	<b>1.051.590,87</b>
<b>TOTALE DEL PASSIVO (A+B+C+D+E)</b>	<b>16.034.158,94</b>	<b>15.041.426,50</b>	<b>992.732,44</b>
<b>CONTI D'ORDINE</b>	<b>1.217.480,49</b>	<b>1.281.747,78</b>	<b>- 64.267,29</b>

Si precisa che l'Agenzia non ha fatto ricorso ad anticipazioni di credito per far fronte a temporanee emergenze di liquidità finanziaria in quanto, come illustrato in precedenza, la situazione di cassa è stata positiva. Sono stati confermati anche nel 2018 i risultati positivi nei

tempi di pagamento dei fornitori. L'indicatore di tempestività dei pagamenti per l'anno 2018 è di - 6,183 giorni rispetto al termine contrattuale di 30 giorni.

Nel complesso le variazioni del patrimonio netto sono indicate di seguito:

	<b>Consistenza al 1/1/2018</b>	<b>Consistenza al 31/12/2018</b>	<b>Variazione Patrimonio Netto</b>
<b>Totale Attività</b>	15.041.426,50	16.034.158,94	992.732,44
<b>Totale Passività</b>	6.015.072,56	6.321.354,05	- 306.281,49
<b>Situazione netta Patrimoniale</b>	<b>9.026.353,94</b>	<b>9.712.804,89</b>	<b>686.450,95</b>

La variazione del patrimonio netto corrisponde con il risultato economico dell'esercizio.

Il patrimonio netto è così suddiviso:

<b>PATRIMONIO NETTO</b>	<b>2018</b>	<b>2017</b>	<b>Variazione</b>
<b>Fondo di dotazione</b>	2.952.555,66	2.965.421,12	- 12.865,46
<b>Riserve</b>	6.073.798,28	6.738.335,23	- 664.536,95
- da risultato economico di esercizi precedenti	5.997.851,30	6.675.253,71	- 677.402,41
- da capitale	26.670,96	-	26.670,96
- riserve indisponibili per beni demaniali e patrimoniali indisponibili e per i beni culturali	49.276,02	63.081,52	- 13.805,50
<b>Risultato economico dell'esercizio</b>	686.450,95	- 677.402,41	1.363.853,36
<b>TOTALE PATRIMONIO NETTO</b>	<b>9.712.804,89</b>	<b>9.026.353,94</b>	<b>686.450,95</b>

I Conti d'ordine al 31.12.2018 accolgono gli impegni su esercizi futuri, pari ad € 1.217.480,49.

Nel Conto Economico sono rilevati i componenti positivi e negativi secondo criteri di competenza economica:

<b>CONTO ECONOMICO</b>	<b>2018</b>	<b>2017</b>	<b>Variazione</b>
A) COMPONENTI POSITIVI DELLA GESTIONE	17.256.612,26	16.246.551,42	1.010.060,84
B) COMPONENTI NEGATIVI DELLA GESTIONE	16.484.595,80	16.818.051,91	- 333.456,11
<b>DIFFERENZA (A-B)</b>	<b>772.016,46</b>	<b>- 571.500,49</b>	<b>1.343.516,95</b>
C) PROVENTI ED ONERI FINANZIARI	5.000,00	11,67	4.988,33
D) RETTIFICHE DI VALORE ATTIVITA' FINANZARIE	1.017,03	-	1.017,03
E) PROVENTI ED ONERI STRAORDINARI	37.170,99	8.772,47	28.398,52
<b>RISULTATO PRIMA DELLE IMPOSTE (A-B+C+D+E)</b>	<b>815.204,48</b>	<b>- 562.716,35</b>	<b>1.377.920,83</b>
IMPOSTE	128.753,53	114.686,06	14.067,47
<b>RISULTATO DELL'ESERCIZIO</b>	<b>686.450,95</b>	<b>- 677.402,41</b>	<b>1.363.853,36</b>

## **7. RAPPORTI CON ORGANISMI PARTECIPATI**

Atersir detiene una partecipazione nella società Lepida S.c.p.a.

In data 19 dicembre 2018 è stato sottoscritto l'atto di fusione per incorporazione della società Cup 2000 s.c.p.a. in Lepida s.p.a. e contestuale trasformazione di Lepida s.p.a. in s.c.p.a., così come previsto dalla L.R. 1/2018. La fusione è efficace dal 1/1/2019.

Al 31/12/2018 l'azione detenuta dall'Agenzia, del valore nominale di € 1.000,00, corrisponde allo 0,0015% del capitale sociale. I dati relativi alla partecipazione sono consultabili nel sito istituzionale dell'Agenzia, sezione Amministrazione trasparente – Enti controllati.

L'art. 11, comma 6 del D.Lgs. 118/2011 prevede che la relazione sulla gestione allegata al rendiconto contenga, tra l'altro (lettera j), gli esiti della verifica dei crediti e debiti reciproci con i propri enti strumentali e le società controllate e partecipate. Lepida S.p.A. ha trasmesso il prospetto relativo ai crediti e debiti reciproci con gli Enti Locali aventi una partecipazione azionaria nella società: nei confronti di Atersir viene evidenziata una posizione creditoria al 31/12/2018 di 9.198,66 euro.

Nella contabilità dell'Agenzia risultano debiti per l'importo complessivo di 9.348,04 euro. La minima differenza discende verosimilmente dai diversi regimi di contabilità cui sono soggetti i due enti.

B9

RENDICONTO DI GESTIONE 2018  
RELAZIONE DEL COLLEGIO DEI  
REVISORI



**Relazione  
dell'organo di  
revisione**

**anno  
2018**

- sulla proposta di  
deliberazione consiliare del  
rendiconto della gestione*
- sullo schema di rendiconto*

L'ORGANO DI REVISIONE

RAVELLI GIOVANNI

SALMI ENRICO

VACCARI MARCO

# Organo di revisione

Verbale del 4 aprile 2019

## RELAZIONE SUL RENDICONTO 2018

L'organo di revisione ha esaminato lo schema di rendiconto dell'esercizio finanziario per l'anno 2018, unitamente agli allegati di legge, e la proposta di deliberazione consiliare del rendiconto della gestione 2018 operando ai sensi e nel rispetto:

- del D.lgs. 18 agosto 2000, n. 267 «Testo unico delle leggi sull'ordinamento degli enti locali»;
- del D.lgs. 23 giugno 2011 n.118 e dei principi contabili 4/2 e 4/3;
- degli schemi di rendiconto di cui all'allegato 10 al d.lgs.118/2011;
- dello statuto dell'Agenzia e del regolamento di contabilità;
- dei principi di vigilanza e controllo dell'organo di revisione degli enti locali approvati dal Consiglio nazionale dei dottori commercialisti ed esperti contabili;

**approva**

l'allegata relazione sulla proposta di deliberazione consiliare del rendiconto della gestione e sullo schema di rendiconto per l'esercizio finanziario 2018 di ATERSIR.

Bologna, lì 4 aprile 2019

L'organo di revisione


Rayelli Giovanni



Salmi Enrico



Vaccari Marco



## INTRODUZIONE

### **I sottoscritti revisori**

ricevuto in data 21 marzo 2019 lo schema del rendiconto per l'esercizio 2018, approvato in via definitiva con determina del direttore n. 40 del 3 aprile 2019, completo dei seguenti documenti obbligatori ai sensi del Decreto Legislativo 18 agosto 2000, n. 267 (Testo unico delle leggi sull'ordinamento degli enti locali – di seguito TUEL):

- a) Conto del bilancio;
- b) Conto economico
- c) Stato patrimoniale;

e corredato dai seguenti allegati disposti dalla legge e necessari per il controllo:

- relazione sulla gestione dell'organo esecutivo contenente l'indicatore annuale di tempestività dei pagamenti;
  - prospetto dimostrativo del risultato di gestione e di amministrazione;
  - prospetto concernente la composizione, per missioni e programmi, del fondo pluriennale vincolato;
  - prospetto degli accertamenti per titoli, tipologie e categorie;
  - prospetto degli impegni per missioni, programmi e macroaggregati ;
  - tabella dimostrativa degli impegni assunti nell'esercizio in corso e negli esercizi precedenti imputati agli esercizi successivi;
  - prospetto rappresentativo dei costi sostenuti per missione;
  - elenco dei residui attivi e passivi provenienti dagli esercizi anteriori a quello di competenza, distintamente per esercizio di provenienza e per capitolo;
- 
- ◆ visto il bilancio di previsione dell'esercizio 2018 con le relative delibere di variazione;
  - ◆ visto in particolare l'articolo 239, comma 1 lettera d) del TUEL;
  - ◆ visto il D.lgs. 118/2011
  - ◆ visti i principi contabili applicabili agli enti locali per l'anno 2018;
  - ◆ visto il regolamento di contabilità dell'Agenzia

### **TENUTO CONTO CHE**

- ◆ durante l'esercizio le funzioni sono state svolte in ottemperanza alle competenze contenute nell'art. 239 del TUEL avvalendosi anche di tecniche motivate di campionamento;
- ◆ il controllo contabile è stato svolto in assoluta indipendenza soggettiva ed oggettiva nei confronti delle persone che determinano gli atti e le operazioni dell'ente;
- ◆ si è provveduto a verificare la regolarità ed i presupposti delle variazioni di bilancio approvate nel corso dell'esercizio approvate con i seguenti atti:
  - Determina del Direttore 43/2018;
  - Delibera di Consiglio d'Ambito n. 23/2018;
  - Delibera di Consiglio d'Ambito n. 42/2018;
  - Delibera di Consiglio d'Ambito n. 54/2018;
  - Delibera di Consiglio d'Ambito n. 68/2018.

- le funzioni richiamate ed i relativi pareri espressi dall'organo di revisione risultano dettagliatamente riportati nella documentazione a supporto dell'attività svolta.

## RIPORTANO

i risultati delle analisi e le attestazioni sul rendiconto per l'esercizio 2018

### **CONTO DEL BILANCIO**

#### **Verifiche preliminari**

L'organo di revisione ha verificato utilizzando ove necessario anche tecniche di campionamento:

- la regolarità delle procedure per la contabilizzazione delle entrate e delle spese in conformità alle disposizioni di legge e regolamentari;
- la corrispondenza tra i dati riportati nel conto del bilancio con quelli risultanti dalle scritture contabili;
- il rispetto del principio della competenza finanziaria nella rilevazione degli accertamenti e degli impegni;
- la corretta rappresentazione del conto del bilancio nei riepiloghi e nei risultati di cassa e di competenza finanziaria;
- la corrispondenza tra le entrate a destinazione specifica e gli impegni di spesa assunti in base alle relative disposizioni di legge;
- l'equivalenza tra gli accertamenti di entrata e gli impegni di spesa nelle partite di giro e nei servizi per conto terzi;
- il rispetto del contenimento e riduzione delle spese di personale e dei vincoli sulle assunzioni;
- il rispetto dei vincoli di spesa per acquisto di beni e servizi;
- i reciproci rapporti di credito e debito al 31/12/2018 con la società partecipata;
- che l'ente ha provveduto alla verifica degli equilibri finanziari ai sensi dell'art. 193 del TUEL con delibera n. 53 in data 25 luglio 2018;
- che l'ente non ha riconosciuto debiti fuori bilancio;
- che l'ente ha provveduto al riaccertamento ordinario dei residui con Determina dirigenziale n. 35 del 19 marzo 2019 come richiesto dall'art. 228 comma 3 del TUEL;
- che l'ente ha adempiuto agli obblighi fiscali relativi a: I.V.A., I.R.A.P., sostituti d'imposta e degli obblighi contributivi;

#### **Gestione Finanziaria**

L'organo di revisione, in riferimento alla gestione finanziaria, rileva e attesta che:

- risultano emessi n. 585 reversali e n. 1396 mandati;
- i mandati di pagamento risultano emessi in forza di provvedimenti esecutivi (e/o contratti) e sono regolarmente estinti;
- non è stato fatto ricorso all'anticipazione di tesoreria né all'indebitamento;
- I pagamenti e le riscossioni, sia in conto competenza che in conto residui, coincidono con il conto del tesoriere dell'ente, banca Unicredit e si compendiano nel seguente riepilogo:

## **Risultati della gestione**

### **Fondo di cassa**

Il fondo di cassa al 31/12/2018 risultante dal conto del Tesoriere **corrisponde** alle risultanze delle scritture contabili dell'Ente.

Fondo di cassa netto al 31 dicembre 2018 (da conto del Tesoriere)	11.402.939,96
Fondo di cassa netto al 31 dicembre 2018 (da scritture contabili)	11.402.939,96

La situazione di cassa dell'Ente al 31/12 degli ultimi tre esercizi è la seguente:

<b>SITUAZIONE DI CASSA</b>			
	<b>2016</b>	<b>2017</b>	<b>2018</b>
Disponibilità	13.489.494,11	10.175.708,24	11.402.939,96
Anticipazioni	0,00	0,00	0,00
Anticipazione liquidità Cassa DD.PP.	0,00	0,00	0,00

### **Risultato della gestione di competenza**

Il risultato della gestione di competenza presenta un **avanzo** di Euro 1.114.888,45 come risulta dai seguenti elementi:

<b>RISULTATO DELLA GESTIONE DI COMPETENZA</b>		<b>2018</b>
Accertamenti di competenza	+	18.829.129,09
Impegni di competenza	-	17.100.973,74
<b>SALDO</b>		<b>1.728.155,35</b>
Quota FPV iscritta in entrata al 01/01	+	829.770,63
Impegni confluìti in FPV al 31/12	-	1.443.037,53

### **Risultato della gestione di competenza con applicazione avanzo e disavanzo**

Saldo della gestione di competenza	+	<b>1.114.888,45</b>
Eventuale avanzo di amministrazione applicato	+	2.032.073,64
Quota disavanzo ripianata	-	
<b>SALDO</b>		<b>3.146.962,09</b>

La gestione della parte corrente, distinta dalla parte in conto capitale, integrata con l'applicazione a bilancio dell'avanzo derivante dagli esercizi precedenti, presenta per l'anno 2018 la seguente situazione:

EQUILIBRIO ECONOMICO-FINANZIARIO		COMPETENZA (ACCERTAMENTI E IMPEGNI IMPUTATI ALL'ESERCIZIO)	
Fondo di cassa all'inizio dell'esercizio			10.175.708,24
A) Fondo pluriennale vincolato per spese correnti iscritto in entrata	(+)		829.770,63
AA ) Recupero disavanzo di amministrazione esercizio precedente	(-)		0,00
B) Entrate Titoli 100 - 2.00 - 3.00	(+)		18.071.192,35
<i>di cui per estinzione anticipata di prestiti</i>			0,00
C) Entrate Titolo 4.02.06 - Contributi agli investimenti direttamente destinati al rimborso dei prestiti da amministrazioni pubbliche	(+)		0,00
D) Spese Titolo 100 - Spese correnti	(-)		16.321.577,79
DD) Fondo pluriennale vincolato di parte corrente (di spesa)	(-)		1443.037,53
E) Spese Titolo 2.04 - Altri trasferimenti in conto capitale	(-)		0,00
F) Spese Titolo 4.00 - Quote di capitale amm to dei mutui e prestiti obbligazionari	(-)		0,00
<i>di cui per estinzione anticipata di prestiti</i>			0,00
<i>- di cui Fondo anticipazioni di liquidità (DL 35/2013 e successive modifiche e rifinanziamenti)</i>			0,00
<b>G) Somma finale (G=A-AA+B+C-D-DD-E-F)</b>			<b>1.136.347,66</b>
<b>ALTRE POSTE DIFFERENZIALI, PER ECCEZIONI PREVISTE DA NORME DI LEGGE E DAI PRINCIPI CONTABILI, CHE HANNO EFFETTO SULL'EQUILIBRIO EX ARTICOLO 162, COMMA 6, DEL TESTO UNICO DELLE LEGGI SULL'ORDINAMENTO DEGLI ENTI LOCALI</b>			
H) Utilizzo avanzo di amministrazione per spese correnti	(+)		1752.073,64
<i>di cui per estinzione anticipata di prestiti</i>			0,00
I) Entrate di parte capitale destinate a spese correnti in base a specifiche disposizioni di legge o dei principi contabili	(+)		0,00
<i>di cui per estinzione anticipata di prestiti</i>			0,00
L) Entrate di parte corrente destinate a spese di investimento in base a specifiche disposizioni di legge o dei principi contabili	(-)		0,00
M) Entrate da accensione di prestiti destinate a estinzione anticipata dei prestiti	(+)		0,00
<b>EQUILIBRIO DI PARTE CORRENTE (*)</b>		<b>O=G+H+I-L+M</b>	<b>2.888.421,30</b>
P) Utilizzo avanzo di amministrazione per spese di investimento	(+)		280.000,00
Q) Fondo pluriennale vincolato per spese in conto capitale iscritto in entrata	(+)		0,00
R) Entrate Titoli 4.00-5.00-6.00	(+)		0,00
C) Entrate Titolo 4.02.06 - Contributi agli investimenti direttamente destinati al rimborso dei prestiti da amministrazioni pubbliche	(-)		0,00
I) Entrate di parte capitale destinate a spese correnti in base a specifiche disposizioni di legge o dei principi contabili	(-)		0,00
S1) Entrate Titolo 5.02 per Riscossione crediti di breve termine	(-)		0,00
S2) Entrate Titolo 5.03 per Riscossione crediti di medio-lungo termine	(-)		0,00
T) Entrate Titolo 5.04 relative a Altre entrate per riduzione di attività finanziarie	(-)		0,00
L) Entrate di parte corrente destinate a spese di investimento in base a specifiche disposizioni di legge o dei principi contabili	(+)		0,00
M) Entrate da accensione di prestiti destinate a estinzione anticipata dei prestiti	(-)		0,00
U) Spese Titolo 2.00 - Spese in conto capitale	(-)		21459,24
UU) Fondo pluriennale vincolato in c/capitale (di spesa)	(-)		0,00
V) Spese Titolo 3.01 per Acquisizioni di attività finanziarie	(-)		0,00
E) Spese Titolo 2.04 - Altri trasferimenti in conto capitale	(+)		0,00
<b>EQUILIBRIO DI PARTE CAPITALE Z= P+Q+R-C-I-S1-S2-T+L-M-U-UU-V+E</b>			<b>258.540,76</b>
S1) Entrate Titolo 5.02 per Riscossione crediti di breve termine	(+)		0,00
S2) Entrate Titolo 5.03 per Riscossione crediti di medio-lungo termine	(+)		0,00
T) Entrate Titolo 5.04 relative a Altre entrate per riduzioni di attività finanziarie	(+)		0,00
X1) Spese Titolo 3.02 per Concessione crediti di breve termine	(-)		0,00
X2) Spese Titolo 3.03 per Concessione crediti di medio-lungo termine	(-)		0,00
Y) Spese Titolo 3.04 per Altre spese per incremento di attività finanziarie	(-)		0,00
<b>EQUILIBRIO FINALE W = O+Z+S1+S2+T-X1-X2-Y</b>			<b>3.146.962,06</b>

**Saldo corrente ai fini della copertura degli investimenti pluriennali:**

Equilibrio di parte corrente (O)		<b>2.888.421,30</b>
Utilizzo risultato di amministrazione per il finanziamento di spese correnti (H)	(-)	1.752.073,64
Entrate non ricorrenti che non hanno dato copertura a impegni	(-)	0,00
<b>Equilibrio di parte corrente ai fini della copertura degli investimenti pluriennali.</b>		<b>1.136.347,66</b>

**Evoluzione del Fondo pluriennale vincolato (FPV) nel corso dell'esercizio 2018**

Il Fondo pluriennale vincolato nasce dall'applicazione del principio della competenza finanziaria di cui all'allegato 4/2 al D. Lgs.118/2011 per rendere evidente al Consiglio la distanza temporale intercorrente tra l'acquisizione dei finanziamenti e l'effettivo impiego di tali risorse.

L'organo di revisione ha verificato:

- la fonte di finanziamento del FPV di parte corrente;
- la sussistenza dell'accertamento di entrata relativo a obbligazioni attive scadute ed esigibili che contribuiscono alla formazione del FPV;
- la costituzione del FPV in presenza di obbligazioni giuridiche passive perfezionate;

La composizione del FPV finale 31/12/2018 è la seguente:

FPV	01/01/2018	31/12/2018
FPV di parte corrente	829.770,63	1.443.037,53
FPV di parte capitale	0	0

È stata verificata l'esatta corrispondenza tra le entrate a destinazione vincolata e le relative spese impegnate in particolare riguardo il Fondo incentivante, il Fondo terremoto e i canoni di concessione.

<b>ENTRATE A DESTINAZIONE VINCOLATA</b>		
	<i>Entrate</i>	<i>Spese</i>
Per canoni di derivazione *	1.012.358,29	992.836,02
Per fondo incentivante *	11.127.446,00	8.959.751,32
Per fondo terremoto	2.000.000,00	2.000.000,00
<b>Totale</b>	<b>14.139.804,00</b>	<b>11.952.587,34</b>

La mancata corrispondenza tra entrate e spese a destinazione specifica è così riconciliata:

Fondo incentivante *	2.167.694,68
Canoni di derivazione *	19.522,27

\* le minori spese sostenute sono rinviate all'esercizio successivo e finanziate con vincolo su avanzo

## Risultato di amministrazione

L'organo di revisione ha verificato e attesta che:

- a) Il risultato di amministrazione dell'esercizio 2018, presenta un **avanzo** di Euro 10.798.473,08 come risulta dai seguenti elementi:

		GESTIONE		
		RESIDUI	COMPETENZA	TOTALE
Fondo cassa al 1° gennaio				10.175.708,24
RISCOSSIONI	(+)	3.534.819,91	15.139.707,14	18.674.527,05
PAGAMENTI	(-)	2.005.822,58	15.441.472,75	17.447.295,33
SALDO DI CASSA AL 31 DICEMBRE	(=)			11.402.939,96
PAGAMENTI per azioni esecutive non regolarizzate al 31 dicembre	(-)			0,00
FONDO DI CASSA AL 31 DICEMBRE	(=)			11.402.939,96
RESIDUI ATTIVI	(+)	1.077.251,03	3.689.421,95	4.766.672,98
<i>di cui derivanti da accertamenti di tributi effettuati sulla base della stima del dipartimento delle finanze</i>				0,00
RESIDUI PASSIVI	(-)	2.268.601,34	1.659.500,99	3.928.102,33
FONDO PLURIENNALE VINCOLATO PER SPESE CORRENTI <sup>(1)</sup>	(-)			1.443.037,53
FONDO PLURIENNALE VINCOLATO PER SPESE IN CONTO CAPITALE <sup>(1)</sup>	(-)			0,00
<b>RISULTATO DI AMMINISTRAZIONE AL 31 DICEMBRE</b>	<b>(=)</b>			<b>10.798.473,08</b>

- b) Il risultato di amministrazione nell'ultimo triennio ha avuto la seguente evoluzione:

Risultato di amministrazione (+/-)	10.091.030,74	9.646.683,64	10.798.473,08
di cui:			
a) Parte accantonata	335.295,09	339.295,09	343.295,09
b) Parte vincolata	5.809.919,83	6.138.788,98	8.306.519,53
c) Parte destinata a investimenti		180.000,00	280.000,00
e) Parte disponibile (+/-)	3.945.815,82	2.988.599,57	1.868.658,46

- c) il risultato di amministrazione è correttamente suddiviso nei seguenti fondi tenendo anche conto della natura del finanziamento:



<b>Composizione del risultato di amministrazione al 31 dicembre 2018 :</b>	
<b>Risultato di amministrazione</b>	<b>10.798.473,08</b>
<b>Parte accantonata</b>	
Fondo crediti di dubbia esigibilità al 31/12/18	343.295,09
Fondo anticipazioni liquidità DL 35 del 2013 e successive modifiche e rifinanziamenti	
Fondo perdite società partecipate	
Fondo contenzioso	
Altri accantonamenti	
<b>Totale parte accantonata ( B )</b>	<b>343.295,09</b>
<b>Parte vincolata</b>	
Vincoli derivanti da leggi e dai principi contabili	
Vincoli derivanti da trasferimenti	3.262.247,85
Vincoli derivanti dalla contrazione di mutui	
Vincoli formalmente attribuiti dall'ente	5.044.271,68
Altri vincoli	
<b>Totale parte vincolata ( C )</b>	<b>8.306.519,53</b>
<b>Parte destinata agli investimenti</b>	<b>280.000,00</b>
<b>Totale parte destinata agli investimenti ( D )</b>	<b>280.000,00</b>
<b>Totale parte disponibile (E=A-B-C-D)</b>	<b>1.868.658,46</b>
<b>Se E è negativo, tale importo è iscritto tra le spese del bilancio di previsione come disavanzo da ripianare</b>	

### Variazione dei residui anni precedenti

La gestione dei residui di esercizi precedenti a seguito del riaccertamento ordinario ha comportato le seguenti variazioni:

<b>VARIAZIONE RESIDUI</b>				
	iniziali al 01/01/2018	riscossi/pagati	inseriti nel rendiconto	variazioni
Residui attivi	4.634.862,65	3.534.819,91	1.077.251,03	- 22.791,71
Residui passivi	4.334.116,62	2.005.822,58	2.268.601,34	- 59.692,70

### Conciliazione dei risultati finanziari

La conciliazione tra il risultato della gestione di competenza e il risultato di amministrazione scaturisce dai seguenti elementi:

<b>RISCONTRO RISULTATI DELLA GESTIONE</b>	
<b>Gestione di competenza</b>	<b>2018</b>
saldo gestione di competenza (+ o -)	1.114.888,45
<b>SALDO GESTIONE COMPETENZA</b>	<b>1.114.888,45</b>
<b>Gestione dei residui</b>	
Maggiori residui attivi riaccertati (+)	
Minori residui attivi riaccertati (-)	22.791,71
Minori residui passivi riaccertati (+)	59.692,70
<b>SALDO GESTIONE RESIDUI</b>	<b>36.900,99</b>
<b>Riepilogo</b>	
SALDO GESTIONE COMPETENZA	1.114.888,45
SALDO GESTIONE RESIDUI	36.900,99
AVANZO ESERCIZI PRECEDENTI APPLICATO	2.032.073,64
AVANZO ESERCIZI PRECEDENTI NON APPLICATO	7.614.610,00
<b>RISULTATO DI AMMINISTRAZIONE AL 31.12.2018 (A)</b>	<b>10.798.473,08</b>

#### Fondo crediti di dubbia esigibilità

L'ente ha provveduto all'accantonamento di una quota del risultato di amministrazione al fondo crediti di dubbia esigibilità come richiesto al punto 3.3 del principio contabile applicato 4.2. al D.Lgs.118/2011 e s.m.i..

L'entità del fondo è stata calcolata nella misura di € 343.295,09. In particolare è stato incrementato il Fondo svalutazione crediti di € 4.000,00, al fine di garantire la completa copertura dei residui attivi anteriori all'anno 2018 relativi ai crediti che Atersir vanta verso i gestori dei servizi idrico e rifiuti. L'accantonamento al Fondo crediti di dubbia esigibilità, pari ad euro 343.295,09, appare congruo anche alla luce degli incassi in corso.

#### Fondo contenziosi

Dalla ricognizione del contenzioso esistente a carico dell'ente non è stata ravvisata la necessità in chiusura d'esercizio di istituire uno specifico fondo rischi.

#### Fondo perdite società partecipate

L'unica partecipazione frazionata detenuta da Atersir è in Lepida S.p.A., società che ha chiuso in utile nell'ultimo triennio, per cui non è stato fatto alcun accantonamento a titolo di fondo perdite società partecipate.

## **Spese correnti**

La comparazione delle spese correnti, riclassificate per macroaggregati, impegnate negli ultimi due esercizi evidenzia:

Macroaggregati		rendiconto 2017	rendiconto 2018	variazione
101	redditi da lavoro dipendente	1.799.721,02	1.906.010,86	106.289,84
102	imposte e tasse a carico ente	129.212,63	147.915,36	18.702,73
103	acquisto beni e servizi	1.284.212,29	1.479.838,95	195.626,66
104	trasferimenti correnti	13.578.890,54	12.713.294,12	-865.596,42
105	trasferimenti di tributi			0,00
106	fondi perequativi			0,00
107	interessi passivi			0,00
108	altre spese per redditi di capitale			0,00
109	rimborsi e poste correttive delle entrate			0,00
110	altre spese correnti	44.837,90	74.518,50	29.680,60
<b>TOTALE</b>		<b>16.836.874,38</b>	<b>16.321.577,79</b>	<b>-515.296,59</b>

## **Spese per il personale**

La spesa per redditi di lavoro dipendente sostenuta nell'anno 2018, e le relative assunzioni hanno rispettato:

- il limite di spesa imposto dalla Regione Emilia Romagna con deliberazione DGR 934/2012, così come ribadito nella nota della stessa Regione registrata al protocollo Atersir PG.AT/2017/0008341/2017 secondo cui lo stesso limite è da intendersi sia come perimetro di spesa di personale sia come capacità assunzionale dell'Agenzia;
- l'ammontare complessivo delle risorse destinate annualmente al trattamento accessorio del personale come previsto dal comma 2 dell'art.23 del D. Lgs. 75/2017.

Il limite massimo del Fondo delle risorse decentrate sarà tale al completamento della dotazione di prima istituzione pari a n. 36 unità di personale del comparto in servizio presso l'Agenzia applicato in luogo del limite previsto dall'art. 23, comma 2, del D.Lgs. 75/2017 poiché l'Agenzia, ad oggi, non ha ancora raggiunto il dimensionamento previsto in fase di istituzione, limite che si intende, altresì, non superabile, stante le attuali disposizioni normative, una volta interamente coperta la dotazione di prima istituzione.

L'organo di revisione rileva che gli istituti contrattuali previsti dall'accordo decentrato sono improntati ai criteri di premialità, riconoscimento del merito e della valorizzazione dell'impegno e della qualità della prestazione individuale del personale nel raggiungimento degli obiettivi programmati dall'ente come disposto dall'art. 40 e 40 bis del D.Lgs. 165/2001 e che le risorse previste dall'accordo medesimo sono compatibili con la programmazione finanziaria dell'Agenzia, con i vincoli di bilancio ed il rispetto dei vincoli di finanza pubblica.

## **VERIFICA RISPETTO VINCOLI IN MATERIA DI CONTENIMENTO DELLE SPESE**

L'organo di revisione ha verificato il rispetto dei vincoli previsti dall'art. 6 del D.L. 78/2010, convertito nella Legge 122/2010, e da successive norme in materia di coordinamento della finanza pubblica, tenuto conto delle peculiarità dell'ente, istituito nel 2012, e dei parametri finanziari di riferimento applicabili per il controllo di tali voci di spesa.

Le spese impegnate per studi e consulenze rispettano i limiti stabiliti dall'art. 6, comma 7 del D.L. 78/2010 e dall'art. 14 del D.L. 66/2014, convertito nella Legge 89/2014.

Non sono state sostenute nel 2018 spese di rappresentanza.

La spesa per attività di formazione per i dipendenti rispetta le disposizioni di legge e quanto previsto dal CCNL vigente, tenuto conto altresì che il tutoring di accompagnamento formativo è escluso dal computo del tetto di spesa, alla luce di quanto previsto dalla direttiva n. 10/2010 della Presidenza del Consiglio dei Ministri.

Per quanto riguarda le spese per autovetture, l'Agenzia ha rispettato il limite fissato dall'art. 5, comma 2 del D.L. 95/2012, tenuto conto che è esclusa dalla limitazione la spesa per autovetture utilizzate per lo svolgimento di funzioni istituzionali di tutela dell'ordine e di pubblica sicurezza.

La spesa impegnata in materia informatica rispetta le condizioni di cui ai commi 146 e 147 dell'art. 1 della legge 228/2012.

Dall'analisi delle spese in conto capitale di competenza si rilevano spese per € 21.459,24 relative ad acquisti per materiale informatico.

## **ANALISI DELLA GESTIONE DEI RESIDUI**

L'organo di revisione ha verificato il rispetto dei principi e dei criteri di determinazione dei residui attivi e passivi disposti dagli articoli 179, 182, 189 e 190 del TUEL.

L'ente ha provveduto al riaccertamento ordinario dei residui attivi e passivi al 31/12/2018 come previsto dall'art. 228 del TUEL con determina dirigenziale n. 35 del 19 marzo 2019 munito del parere favorevole dell'organo di revisione.

Con tale atto si è provveduto all'eliminazione di residui attivi e passivi formati nell'anno 2017 e precedenti e precedenti rispettivamente per euro 22.791,71 e 96.999,26

La radiazione dei residui attivi è riconducibile all'eliminazione di errori materiali compiuti in anni passati e verificati in sede di riaccertamento.

I debiti formalmente riconosciuti insussistenti per l'avvenuta legale estinzione (prescrizione) o per indebito o erroneo impegno di un'obbligazione non dovuta sono stati definitivamente eliminati dalle scritture e dai documenti di bilancio attraverso il provvedimento di riaccertamento dei residui.

Il riconoscimento formale dell'assoluta insussistenza dei debiti è stato adeguatamente motivato.

I residui distinti per anno di provenienza sono di seguito riportati:

**ANALISI ANZIANITA' DEI RESIDUI**

RESIDUI	2012	2013	2014	2015	2016	2017	2018	Totale
<b>ATTIVI</b>								
Titolo I								0,00
di cui Tarsu/tari								0,00
di cui F.S.R o F.S.								0,00
Titolo II		35.748,55	32.794,36	49.440,32	192.097,22	754.270,58	3.664.128,67	4.728.479,70
di cui trasf. Stato								0,00
di cui trasf. Regione								0,00
Titolo III							5.293,28	5.293,28
di cui Tia								0,00
di cui Fitti Attivi								0,00
di cui sanzioni CdS								0,00
Tot. Parte corrente	0,00	35.748,55	32.794,36	49.440,32	192.097,22	754.270,58	3.669.421,95	4.733.772,98
Titolo IV								0,00
di cui trasf. Stato								0,00
di cui trasf. Regione								0,00
Titolo V								0,00
Tot. Parte capitale	0,00	0,00	0,00	0,00	0,00	0,00	0,00	0,00
Titolo IX							32.900,00	32.900,00
<b>Totale Attivi</b>	<b>0,00</b>	<b>35.748,55</b>	<b>32.794,36</b>	<b>49.440,32</b>	<b>192.097,22</b>	<b>754.270,58</b>	<b>3.702.321,95</b>	<b>4.766.672,98</b>
<b>PASSIVI</b>								
Titolo I	102.515,43	36.285,90	111.219,34	103.762,53	233.423,82	1.522.463,78	1.581.966,48	3.691.637,28
Titolo II				157.710,00				157.710,00
Titolo III								0,00
Titolo VII							78.755,05	78.755,05
<b>Totale Passivi</b>	<b>102.515,43</b>	<b>36.285,90</b>	<b>111.219,34</b>	<b>261.472,53</b>	<b>233.423,82</b>	<b>1.522.463,78</b>	<b>1.660.721,53</b>	<b>3.928.102,33</b>

## **ANALISI E VALUTAZIONE DEI DEBITI FUORI BILANCIO**

L'ente non ha provveduto nel corso del 2018 al riconoscimento e finanziamento di debiti fuori bilancio.

<b>Analisi e valutazione dei debiti fuori bilancio</b>			
	<b>2016</b>	<b>2017</b>	<b>2018</b>
<b>Articolo 194 T.U.E.L.:</b>			
- lettera a) - sentenze esecutive		13.000,00	
- lettera b) - copertura disavanzi			
- lettera d) - procedure espropriative/occupazione d'urgenza			
- lettera e) - acquisizione beni e servizi senza impegno di spesa			
<b>Totale</b>			
	<b>0,00</b>	<b>13.000,00</b>	<b>0,00</b>

## **RAPPORTI CON ORGANISMI PARTECIPATI**

### **Verifica rapporti di debito e credito con i propri enti strumentali e le società controllate e partecipate**

#### **Crediti e debiti reciproci**

L'art.11, comma 6 lett. J del d.lgs.118/2011, richiede di illustrare nella relazione sulla gestione gli esiti della verifica dei crediti e debiti reciproci con i propri enti strumentali e le società controllate e partecipate. L'Agenzia detiene una partecipazione nella società LEPIDA SpA, la quale ha trasmesso il prospetto relativo ai crediti e debiti reciproci tra Lepida S.p.A e gli Enti Locali aventi una partecipazione azionaria nella società: nei confronti di Atersir viene evidenziata una posizione creditoria al 31/12/2018 di 9.198,66 euro.

Nella contabilità dell'Agenzia risultano debiti per l'importo complessivo di 9.348,04 euro. La minima differenza discende da una diversa stima dell'entità delle fatture da ricevere relative alle voci di spesa rilevate a consumo.

#### **Razionalizzazione periodica delle partecipazioni pubbliche**

Il Consiglio d'Ambito con delibera 82 del 17/12/2018 ha provveduto alla ricognizione annuale delle partecipazioni pubbliche, confermando la volontà di mantenere l'unica partecipazione in essere del valore nominale di € 1.000 in Lepida S.p.A.

## **TEMPESTIVITA' PAGAMENTI E COMUNICAZIONE RITARDI**

### **Tempestività pagamenti**

L'Organo di revisione ha verificato l'adozione da parte dell'ente delle misure organizzative per garantire il tempestivo pagamento delle somme dovute per somministrazioni, forniture e appalti, anche in relazione all'obbligo previsto dal novellato art.183 comma 8 TUEL.

E' stato pubblicato sul sito istituzionale dell'ente, nella sezione Amministrazione Trasparente, il dato relativo alla tempestività dei pagamenti, calcolato su base trimestrale e annuale secondo le

disposizioni ministeriali. L'indicatore di tempestività dei pagamenti per l'anno 2018 è di - 6,183 giorni rispetto al termine contrattuale di 30 giorni.

Atersir ha adempiuto a quanto previsto dai commi 4 e 5 dell'art. 7bis del D.L. 35/2013 in ordine alla comunicazione dei dati relativi ai pagamenti delle fatture.

## RESA DEL CONTO DEGLI AGENTI CONTABILI

Che in attuazione dell'articoli 226 e 233 del Tuel i seguenti agenti contabili, hanno reso il conto della loro gestione, allegando i documenti di cui al secondo comma del citato art. 233:

Tesoriere Unicredit

Si precisa che la cassa economale non è stata attivata.

## CONTO ECONOMICO

Nel conto economico della gestione sono rilevati i componenti positivi e negativi secondo criteri di competenza economica così sintetizzati:

CONTO ECONOMICO	
	2018
A componenti positivi della gestione	17.256.612,26
B componenti negativi della gestione	16.484.595,80
<b>Differenza</b>	<b>772.016,46</b>
C Proventi ed oneri finanziari	
proventi finanziari	5.000,00
oneri finanziari	
D Rettifica di valore attività finanziarie	1.017,03
<b>Risultato della gestione operativa</b>	<b>778.033,49</b>
E proventi straordinari	59.962,70
E oneri straordinari	22.791,71
<b>Risultato prima delle imposte</b>	<b>815.204,48</b>
Imposte	128.753,53
<b>Risultato d'esercizio</b>	<b>686.450,95</b>

Il conto economico è stato formato sulla base del sistema contabile integrato con la contabilità finanziaria e con la rilevazione, con la tecnica della partita doppia delle scritture di assestamento e rettifica.

Nella predisposizione del conto economico sono stati rispettati i principi di competenza economica ed in particolare i criteri di valutazione e classificazione indicati nei punti da 4.1 a 4.36, del principio contabile applicato n.4/3.

Le quote di ammortamento sono state determinate sulla base dei coefficienti indicati al punto 4.18 del principio contabile applicato 4/3, come da relazione della società che supporta l'Agenzia nella tenuta degli inventari dei beni mobili.

I proventi straordinari si riferiscono ad insussistenze del passivo per totali 59.962,70.

## STATO PATRIMONIALE

Nello Stato patrimoniale sono rilevati gli elementi dell'Attivo e del Passivo, nonché le variazioni che gli elementi patrimoniali hanno subito per effetto della gestione.

I valori patrimoniali al 31/12/2018 e le variazioni rispetto all'anno precedente sono così riassunti:

<b>STATO PATRIMONIALE</b>			
<b>Attivo</b>	<b>01/01/2018</b>	<b>Variazioni</b>	<b>31/12/2018</b>
Immobilizzazioni immateriali	167.774,09	-26.679,79	141.094,30
Immobilizzazioni materiali	63.081,52	-13.805,50	49.276,02
Immobilizzazioni finanziarie	0,00	1.017,03	1.017,03
<b>Totale immobilizzazioni</b>	<b>230.855,61</b>	<b>-39.468,26</b>	<b>191.387,35</b>
Rimanenze	0,00	0,00	0,00
Crediti	4.618.408,91	-195.031,02	4.423.377,89
Altre attività finanziarie	0,00		0,00
Disponibilità liquide	10.192.161,98	1.227.231,72	11.419.393,70
<b>Totale attivo circolante</b>	<b>14.810.570,89</b>	<b>1.032.200,70</b>	<b>15.842.771,59</b>
Ratei e risconti	0,00		0,00
	0,00		0,00
<b>Totale dell'attivo</b>	<b>15.041.426,50</b>	<b>992.732,44</b>	<b>16.034.158,94</b>
<b>Passivo</b>			
Patrimonio netto	9.026.353,94	686.450,95	9.712.804,89
Fondo rischi e oneri	339.295,09	-339.295,09	0,00
Trattamento di fine rapporto			0,00
Debiti	4.334.116,62	-406.014,29	3.928.102,33
Ratei, risconti e contributi agli investimenti	1.341.660,85	1.051.590,87	2.393.251,72
			0,00
<b>Totale del passivo</b>	<b>15.041.426,50</b>	<b>992.732,44</b>	<b>16.034.158,94</b>
Conti d'ordine	1.281.747,78	-64.267,29	1.217.480,49

La verifica degli elementi patrimoniali al 31/12/2018 ha evidenziato:

### **ATTIVO**

#### **Immobilizzazioni**

Le immobilizzazioni iscritte nello stato patrimoniale sono state valutate in base ai criteri indicati nel punto 6.1 del principio contabile applicato 4/3 I valori iscritti trovano corrispondenza con quanto riportato nell'inventario e nelle scritture contabili.

L'ente è dotato di idonee procedure contabili per la compilazione e la tenuta dell'inventario: le rilevazioni risultano aggiornate sullo stato della effettiva consistenza del patrimonio dell'ente.

I costi pluriennali capitalizzati iscritti nella voce BI 9 dell'attivo patrimoniale concernono spese per prestazioni professionali a valenza pluriennale (redazione di piani) ammortizzabili in cinque annualità.

La voce "immobilizzazioni" è aumentata nell'esercizio per un importo corrispondente alla spesa in conto capitale impegnata nel 2018.

#### **Crediti**

È stata verificata la conciliazione tra residui attivi diversi da quelli di finanziamento e l'ammontare dei crediti di funzionamento, come indicato al punto 6.2b1 del principio contabile applicato 4/3, nonché tra il fondo crediti di dubbia esigibilità e il fondo svalutazione crediti.

Il fondo svalutazione crediti pari a euro 343.295,09 è stato portato in detrazione delle voci di credito a cui si riferisce.



### Disponibilità liquide

È stata verificata la corrispondenza del saldo patrimoniale al 31/12/2018 delle disponibilità liquide con le risultanze del conto del tesoriere, degli altri depositi bancari e postali.

## **PASSIVO**

### Patrimonio netto

La variazione del netto patrimoniale trova questa conciliazione con il risultato economico dell'esercizio. E' stata iscritta tra le riserve indisponibili la somma di € 49.276,02 , corrispondente all'importo dei beni indisponibili presente nell'attivo, conformemente a quanto previsto dal principio contabile 4/3

Il patrimonio netto è così suddiviso:

	PATRIMONIO NETTO	importo
I	Fondo di dotazione	2.952.555,66
II	Riserve	6.073.798,28
a	da risultato economico di esercizi precedenti	5.997.851,30
b	da capitale	26.670,96
c	da permessi di costruire	
d	riserve indisponibili per beni demaniali e patrimoniali indisponibili e per i beni culturali	49.276,02
e	altre riserve indisponibili	
III	risultato economico dell'esercizio	686.450,95
	<b>totale patrimonio netto</b>	<b>9.712.804,89</b>

### Debiti

Per gli altri debiti è stata verificata la conciliazione con i residui passivi diversi da quelli di finanziamento.

### Ratei, risconti e contributi agli investimenti

Le somme iscritte sono state calcolate nel rispetto del punto 6.4.d. del principio contabile applicato 4/3. In particolare sono iscritti risconti passivi pari agli accertamenti di competenza 2018 per entrate vincolate che non hanno dato luogo ai corrispondenti impegni di competenza.

### Conti d'ordine

I conti d'ordine al 31.12.2018 accolgono gli impegni su esercizi futuri, pari alla somma di € 1.217.480,49 pari al Fondo pluriennale vincolato rilevato nella spesa nella contabilità finanziaria al netto della quota di salario accessorio e premiante indicante nei ratei passivi.

## CONCLUSIONI

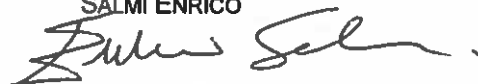
Tenuto conto di tutto quanto esposto, rilevato e proposto si attesta la corrispondenza del rendiconto alle risultanze della gestione e si esprime parere favorevole per l'approvazione del rendiconto dell'esercizio finanziario 2018.

L'ORGANO DI REVISIONE

RAVELLI GIOVANNI



SALMI ENRICO



VACCARI MARCO





Allegato alla deliberazione del Consiglio d'Ambito n. 26 del 10.04.2019

Oggetto: **Area Amministrazione e Supporto alla Regolazione – Rendiconto della gestione dell'Agencia per l'Esercizio 2018 - Approvazione**

Si esprime parere favorevole in ordine alla regolarità tecnica, attestante la regolarità e la correttezza dell'azione amministrativa, della presente proposta di deliberazione, ai sensi degli articoli 49 comma 1 e 147 bis comma 1 del d.lgs. 18 agosto 2000 n. 267.

Il Dirigente  
Area Amministrazione e  
Supporto alla Regolazione  
F.to Dott.ssa Elena Azzaroli

Bologna, 10 aprile 2019



Allegato alla deliberazione del Consiglio d'Ambito n. 26 del 10.04.2019

**Oggetto: Area Amministrazione e Supporto alla Regolazione – Rendiconto della gestione dell'Agencia per l'Esercizio 2018 - Approvazione**

Si esprime parere favorevole in merito alla regolarità contabile della presente proposta di deliberazione, ai sensi degli articoli 49 comma 1 e 147 bis comma 1 del d.lgs. 18 agosto 2000 n. 267

Il Dirigente  
Area Amministrazione e  
Supporto alla Regolazione  
F.to Dott.ssa Elena Azzaroli

Bologna, 10 aprile 2019

Approvato e sottoscritto

IL Presidente

F.to Sindaco Tiziano Tagliani

Il Direttore

F.to Ing. Vito Belladonna

---

## RELAZIONE DI PUBBLICAZIONE

La sujestesa deliberazione:

- ai sensi dell'art. 124 D.Lgs 18.08.2000 n. 267, viene oggi pubblicata all'Albo Pretorio per quindici giorni consecutivi (come da attestazione)

Il Direttore

F.to Ing. Vito Belladonna

Bologna, 19 aprile 2019